

BANK OF CHINA TURKEY A.Ş.

**30 HAZİRAN 2024 TARİHİNDE SONA EREN HESAP DÖNEMİNE AİT
KONSOLİDE OLMAYAN FİNANSAL TABLOLAR VE FİNANSAL
TABLOLARA İLİŞKİN DİPNOTLAR İLE BAĞIMSIZ SINIRLI DENETİM
RAPORU**



ARA DÖNEM FİNANSAL BİLGİLERE İLİŞKİN SINIRLI DENETİM RAPORU

Bank of China Turkey A.Ş. Genel Kurulu'na:

Giriş

Bank of China Turkey A.Ş.'nin ("Banka") 30 Haziran 2024 tarihli ilişikteki konsolide olmayan bilançosunun ve aynı tarihte sona eren altı aylık döneme ait konsolide olmayan kar veya zarar tablosunun, konsolide olmayan kar veya zarar ve diğer kapsamlı gelir tablosunun, konsolide olmayan özkaynaklar değişim tablosunun ve konsolide olmayan nakit akış tablosu ile önemli muhasebe politikalarının özetinin ve diğer açıklayıcı dipnotlarının sınırlı denetimini yürütmüş bulunuyoruz. Banka yönetimi, söz konusu ara dönem finansal bilgilerin 1 Kasım 2006 tarihli ve 26333 sayılı Resmi Gazete'de yayımlanan "Bankaların Muhasebe Uygulamalarına ve Belgelerin Saklanması İlişkin Usul ve Esaslar Hakkında Yönetmelik" ve Bankacılık Düzenleme ve Denetleme Kurulu tarafından bankaların hesap ve kayıt düzenine ilişkin yayımlanan diğer düzenlemeler ile Bankacılık Düzenleme ve Denetleme Kurumu ("BDDK") genelge ve açıklamaları ve bunlar ile düzenlenmeyen konularda Türkiye Muhasebe Standardı 34 "Ara Dönem Finansal Raporlama Standardı" hükümlerini içeren; "BDDK Muhasebe ve Finansal Raporlama Mevzuatı"na uygun olarak hazırlanmasından ve gerçeğe uygun bir biçimde sunumundan sorumludur. Sorumluluğumuz, yaptığımız sınırlı denetime dayanarak söz konusu ara dönem finansal bilgilere ilişkin bir sonuç bildirmektir.

Sınırlı Denetimin Kapsamı

Yaptığımız sınırlı denetim, Sınırlı Bağımsız Denetim Standardı (SBDS) 2410 "Ara Dönem Finansal Bilgilerin, İşletmenin Yıllık Finansal Tablolarının Bağımsız Denetimini Yürüten Denetçi Tarafından Sınırlı Bağımsız Denetimi"ne uygun olarak yürütülmüştür. Ara dönem finansal bilgilere ilişkin sınırlı denetim, başta finans ve muhasebe konularından sorumlu kişiler olmak üzere ilgili kişilerin sorgulanması ve analitik prosedürler ile diğer sınırlı denetim prosedürlerinin uygulanmasından oluşur. Ara dönem finansal bilgilerin sınırlı denetiminin kapsamı; Bağımsız Denetim Standartlarına uygun olarak yapılan ve amacı finansal tablolar hakkında bir görüş bildirmek olan bağımsız denetimin kapsamına kıyasla önemli ölçüde dardır. Sonuç olarak ara dönem finansal bilgilerin sınırlı denetimi, denetim şirketinin, bir bağımsız denetimde belirlenebilecek tüm önemli hususlara vakıf olabileceğine ilişkin bir güvence sağlamamaktadır. Bu sebeple, bir bağımsız denetim görüşü bildirmemekteyiz.



Sonuç

Sınırlı denetimimize göre ilişikteki ara dönem konsolide olmayan finansal bilgilerin, Bank of China Turkey A.Ş.'nin 30 Haziran 2024 tarihi itibarıyla finansal durumunun ve aynı tarihte sona eren altı aylık döneme ilişkin finansal performansının ve nakit akışlarının BDDK Muhasebe ve Finansal Raporlama Mevzuatı'na uygun olarak tüm önemli yönleriyle gerçeğe uygun bir biçimde sunulmadığı kanaatine varmamıza sebep olacak herhangi bir husus dikkatimizi çekmemiştir.

Mevzuattan Kaynaklanan Diğer Yükümlülüklerle İlişkin Rapor

Sınırlı denetimimiz sonucunda, ilişikte sekizinci bölümde yer verilen ara dönem faaliyet raporunda yer alan finansal bilgilerin sınırlı denetimden geçmiş ara dönem konsolide olmayan finansal tablolar ve açıklayıcı notlarda verilen bilgiler ile, tüm önemli yönleriyle, tutarlı olmadığına dair herhangi bir hususa rastlanmamıştır.

PwC Bağımsız Denetim ve
Serbest Muhasebeci-Mali Müşavirlik A.Ş.



Özge Arslan Yılmaz, SMMM
Sorumlu Denetçi

İstanbul, 9 Ağustos 2024


**BANK OF CHINA TURKEY ANONİM ŞİRKETİ'NİN
30 HAZİRAN 2024 TARİHİ İTİBARIYLA HAZIRLANAN ÜÇ AYLIK
KONSOLİDE OLMAYAN FİNANSAL RAPORU**

Yönetim merkezinin adresi : Esentepe Mahallesi Büyükdere Caddesi Tekfen Tower No: 209 Şişli -İstanbul
Telefon numarası : (0 212) 260 88 88
Faks numarası : (0 212) 279 88 66
Elektronik site adresi : www.bankofchina.com.tr
Elektronik posta adresi : contact@bankofchina.com.tr

Bankacılık Düzenleme ve Denetleme Kurumu tarafından düzenlenen Bankalarca Kamuya Açıklanacak Finansal Tablolar ile Bunlara İlişkin Açıklama ve Dipnotlar Hakkında Tebliğe göre hazırlanan üç aylık konsolide olmayan finansal rapor aşağıda yer alan bölümlerden oluşmaktadır:

- BANKA HAKKINDA GENEL BİLGİLER
- BANKA'NIN KONSOLİDE OLMAYAN FİNANSAL TABLOLARI
- İLGİLİ DÖNEMDE UYGULANAN MUHASEBE POLİTİKALARINA İLİŞKİN AÇIKLAMALAR
- BANKA'NIN MALİ BÜNYESİNE VE RİSK YÖNETİMİNE İLİŞKİN BİLGİLER
- KONSOLİDE OLMAYAN FİNANSAL TABLOLARA İLİŞKİN AÇIKLAMA VE DİPNOTLAR
- DİĞER AÇIKLAMALAR
- SINIRLI DENETİM RAPORU
- ARA DÖNEM FAALİYET RAPORU

Bu raporda yer alan konsolide olmayan üç aylık finansal tablolar ile bunlara ilişkin açıklama ve dipnotlar Bankaların Muhasebe Uygulamalarına ve Belgelerin Saklanması İlişkin Usul ve Esaslar Hakkında Yönetmelik, Bankacılık Düzenleme ve Denetleme Kurumu (BDDK) mevzuatı, Türkiye Muhasebe Standartları, Türkiye Finansal Raporlama Standartları, bunlara ilişkin ek ve yorumlar ile Bankamız kayıtlarına uygun olarak, aksi belirtilmediği müddetçe bin Türk Lirası cinsinden hazırlanmış olup, sınırlı denetime tabi tutulmuş ve ilişikte sunulmuştur.




Xiaoqing ZHANG
Yönetim Kurulu
Başkanı



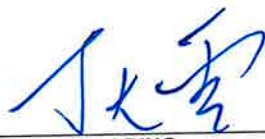
Xiaoming GAO
Yönetim Kurulu Üyesi ve Genel
Müdür




Qingyan ZHAO
Yönetim Kurulu Başkan
Yardımcısı ve
Denetim Komitesi Başkanı



Özgür DALGIÇ
Yönetim Kurulu Üyesi ve
Denetim Komitesi Üyesi



Dalei DING
Genel Müdür
Yardımcısı



Kun ZHAO
Mali İşler ve Operasyonel
Kontrol Departmanı
Direktörü



Sevda DİKİCİ
Finansal Raporlama, Bütçe
ve Aktif&Pasif Yönetimi
Müdürü

Bu finansal rapor ile ilgili olarak soruların iletilebileceği yetkili personele ilişkin bilgiler:

Ad-Soyad/Unvan : Sevda Dikici / Finansal Raporlama, Bütçe ve Aktif&Pasif Yön. Müd.
Tel No : (0212) 386 01 32

İÇİNDEKİLER

Birinci bölüm

Genel bilgiler

I.	Banka'nın kuruluş tarihi, başlangıç statüsü, anılan statüde meydana gelen değişiklikleri ihtiva eden Banka'nın tarihçesi	1
II.	Banka'nın sermaye yapısı, yönetim ve denetimini doğrudan veya dolaylı olarak tek başına veya birlikte elinde bulunduran ortakları, varsa bu hususlarda yıl içindeki değişiklikler ile dahil olduğu gruba ilişkin açıklama	1
III.	Banka'nın yönetim kurulu başkan ve üyeleri, denetim kurulu üyeleri ile genel müdür ve yardımcılarının, varsa Banka'da sahip oldukları paylara ve sorumluluk alanlarına ilişkin açıklamalar	1-2
IV.	Banka'da nitelikli pay sahibi olan kişi ve kuruluşlara ilişkin açıklamalar	2
V.	Banka'nın hizmet türü ve faaliyet alanlarını içeren özet bilgi	
VI.	Bankaların konsolide finansal tablolarının düzenlenmesine ilişkin tebliğ ile Türkiye Muhasebe Standartları gereği yapılan konsolidasyon işlemleri arasındaki farklılıklar ile tam konsolidasyona veya oransal konsolidasyona tabi tutulan, özkaynaklardan indirilen ya da bu üç yönetime dahil olmayan kuruluşlar hakkında kısa açıklama	2
VII.	Banka ile bağlı ortaklıklar arasında özkaynakların derhal transfer edilmesinin veya borçların geri ödenmesinin önünde mevcut veya muhtemel, fiili veya hukuki engeller	2

İkinci bölüm

Konsolide olmayan finansal tablolar

I.	Bilanço (Finansal durum tablosu)	3-4
II.	Nazım hesaplar tablosu	5
III.	Kar veya zarar tablosu	6
IV.	Kar veya zarar ve diğer kapsamlı gelir tablosu	7
V.	Özkaynak değişim tablosu	8
VI.	Nakit akış tablosu	9

Üçüncü bölüm

Muhasebe politikaları

I.	Sunum esaslarına ilişkin açıklamalar	10-11
II.	Finansal araçların kullanım stratejisi ve yabancı para cinsinden işlemlere ilişkin açıklamalar	11
III.	Vadeli işlem ve opsiyon sözleşmeleri ile türev ürünlere ilişkin açıklamalar	11
IV.	Faiz gelir ve giderine ilişkin açıklamalar	12
V.	Ücret ve komisyon gelir ve giderlerine ilişkin açıklamalar	12
VI.	Finansal varlıklara ilişkin açıklamalar	12
VII.	Finansal varlıklarda değer düşüklüğüne ilişkin açıklamalar	13
VIII.	Finansal araçların netleştirilmesine ve bilanço dışı bırakılmasına ilişkin açıklamalar	14
IX.	Satış ve geri alış anlaşmaları ve menkul değerlerin ödünç verilmesi işlemlerine ilişkin açıklamalar	14
X.	Satış amaçlı elde tutulan ve durdurulan faaliyetlere ilişkin duran varlıklar ile bu varlıklara ilişkin borçlar hakkında açıklamalar	14
XI.	Şerefiye ve diğer maddi olmayan duran varlıklara ilişkin açıklamalar	14-15
XII.	Maddi duran varlıklara ilişkin açıklamalar	15
XIII.	Kiralama işlemlerine ilişkin açıklamalar	16
XIV.	Karşılıklar, koşullu varlık ve yükümlülükler ile ilişkin açıklamalar	16
XV.	Çalışanların haklarına ilişkin yükümlülükler ile ilişkin açıklamalar	17
XVI.	Vergi uygulamalarına ilişkin açıklamalar	17-20
XVII.	Borçlanmalara ilişkin ilave açıklamalar	20
XVIII.	İhraç edilen hisse senetlerine ilişkin açıklamalar	20
XIX.	Aval ve kabullere ilişkin açıklamalar	20
XX.	Devlet teşviklerine ilişkin açıklamalar	20
XXI.	Kar yedekleri ve karın yeniden dağıtılmasına ilişkin açıklamalar	20
XXII.	Hisse başına kazançla ilişkin açıklamalar	21
XXIII.	İlişkili taraflara ilişkin açıklamalar	21
XXIV.	Nakit ve nakde eşdeğer varlıklara ilişkin açıklamalar	21
XXV.	Raporlamanın bölümlenmeye göre yapılmasına ilişkin açıklamalar	21
XXVI.	Sınıflandırmalar	21
XXVII.	Diğer Hususlar	21

Dördüncü bölüm

Mali bünyeye ve risk yönetimine ilişkin bilgiler

I.	Özkaynak kalemlerine ilişkin açıklamalar	22-26
II.	Kur riskine ilişkin açıklamalar	26-28
III.	Faiz oranı riskine ilişkin açıklamalar	29-31
IV.	Hisse senedi pozisyon riskine ilişkin açıklamalar	31
V.	Likidite riski yönetimine ve likidite karşılama oranına ilişkin açıklamalar	31-37
VI.	Kaldıraç oranına ilişkin açıklamalar	38
VII.	Menkul kıymetleştirme pozisyonlarına ilişkin açıklamalar	38
VIII.	Risk yönetimine ilişkin açıklamalar	38-46

Beşinci bölüm

Konsolide olmayan finansal tablolara ilişkin açıklama ve dipnotlar

I.	Bilançonun aktif hesaplarına ilişkin açıklama ve dipnotlar	46-52
II.	Bilançonun pasif hesaplarına ilişkin açıklama ve dipnotlar	52-57
III.	Nazım hesaplara ilişkin açıklama ve dipnotlar	58-59
IV.	Gelir tablosuna ilişkin açıklama ve dipnotlar	59-63
V.	Banka'nın dahil olduğu risk grubu ile ilgili açıklamalar	63-64
VI.	Banka'nın yurt içi, yurt dışı, kıyı bankacılığı bölgelerindeki şube veya iştirakler ile yurt dışı temsilciliklerine ilgili açıklamalar	64

Altıncı bölüm

Diğer açıklamalar

I.	Banka'nın faaliyetine ilişkin diğer açıklamalar	65
II.	Bilanço sonrası hususlara ilişkin açıklama ve dipnotlar	65

Yedinci bölüm

Sınırlı denetim raporuna ilişkin açıklamalar

I.	Bağımsız denetim raporuna ilişkin olarak açıklanması gereken hususlar	66
II.	Bağımsız denetçi tarafından hazırlanan açıklama ve dipnotlar	66

Sekizinci bölüm

Ara dönem faaliyet raporu

I.	Banka yönetim kurulu başkanı ve genel müdürün ara dönem faaliyetlerine ilişkin değerlendirmelerini içeren ara dönem faaliyet raporu	67-68
II.	Ekonomik gelişmeler ve bankacılık sektörüne genel bakış	68-69
III.	Bank of China Turkey A.Ş. hakkında finansal bilgiler ve değerlendirmeler	69-70

BANK OF CHINA TURKEY A.Ş.

30 HAZİRAN 2024 TARİHİ İTİBARIYLA KONSOLİDE OLMAYAN FİNANSAL TABLOLARA İLİŞKİN AÇIKLAMA VE DİPNOTLAR

(Para birimi: Tutarlar Bin Türk Lirası olarak ifade edilmiştir.)

BİRİNCİ BÖLÜM

GENEL BİLGİLER

I. Banka'nın Kuruluş Tarihi, Başlangıç Statüsü, Anılan Statüde Meydana Gelen Değişiklikleri İhtiva Eden Banka'nın Tarihçesi

Bank of China Limited ("Ana Ortak"), 2011 yılında açılan Bank of China Limited Türkiye Temsilciliği aracılığıyla Türkiye'de temsilcilik faaliyeti göstermeye başlamıştır. Bankacılık Düzenleme ve Denetleme Kurulu ("BDDK")'nın 2 Mayıs 2016 tarih ve 6880 sayılı kararı ile birlikte Bank of China Turkey Anonim Şirketi'ne ("Banka") Türkiye'de mevduat bankası kurması için izin verilmiştir. Banka'nın BDDK'dan kuruluş iznini alarak kurulmasını müteakip BDDK'nın 1 Aralık 2017 tarih ve 7612 sayılı kararının 7 Aralık 2017 tarih ve 30263 sayılı Resmi Gazete'de yayımlanması ile Banka'ya resmi olarak faaliyet izni verilmiştir. Ana Ortağın %99,99 pay sahipliği ile Banka, 10 Ocak 2017 tarihinde İstanbul Ticaret Sicil Müdürlüğü nezdinde tescil edilerek kurulmuş ve bu husus, Banka'nın Esas Sözleşmesi ile birlikte, 17 Ocak 2017 tarihli ve 9243 sayılı Türkiye Ticaret Sicili Gazetesi'nde ilan olunmuştur.

Banka, 9 Mayıs 2018 tarihinde bankacılık faaliyetlerine başlamıştır.

II. Banka'nın Sermaye Yapısı, Yönetim ve Denetimini Doğrudan veya Dolaylı Olarak Tek Başına Veya Birlikte Elinde Bulunduran Ortakları, Varsa Bu Hususlarda Yıl İçindeki Değişiklikler ile Dahil Olduğu Gruba İlişkin Açıklama

Banka'nın %99,99 oranında pay sahipliği ile Ana Ortağı konumunda olan Bank of China Limited, Çin Halk Cumhuriyeti'ndeki en büyük devlet bankalarından biri olmasının yanı sıra dünyanın da en büyük bankalarından biri konumundadır ve yüz yılı aşkın süredir saygın ve köklü bir tarihe sahiptir. 1929'da açtığı ilk denizaşırı şubesi olan Londra Şubesi'nin kuruluşundan bu yana; Bank of China, Çin Halk Cumhuriyeti'ni uluslararası alanda en iyi temsil eden banka olagelen Bank of China Limited, 2011 yılında İstanbul'da Türkiye Temsilciliği'ni kurmuştur. Banka'nın ortaklık yapısında, 2024 yılı içerisinde herhangi bir değişiklik olmamıştır.

III. Banka'nın Yönetim Kurulu Başkan ve Üyeleri, Denetim Kurulu Üyeleri ile Genel Müdür ve Yardımcılarının Varsa Banka'da Sahip Oldukları Paylara ve Sorumluluk Alanlarına İlişkin Açıklamalar

30 Haziran 2024 tarihi itibarıyla Banka'nın Yönetim Kurulu Üyeleri, Denetim Komitesi Üyeleri ile Genel Müdür ve Yardımcıları aşağıda belirtilmiştir. Yönetim Kurulu üyelerinden (Genel Müdür dahil) hiçbirinin Banka'da pay sahipliği bulunmamaktadır.

Yönetim Kurulu Başkanı ve Üyeleri:

Adı Soyadı	Görevi	Göreve Atanma Tarihi	Tahsil
Xiaoqing Zhang	Yönetim Kurulu Başkanı	16 Kasım 2023	Doktora
Xiaoming GAO	Yönetim Kurulu Üyesi ve Genel Müdür	10 Eylül 2021	Doktora
Xiaofeng Zhang	Yönetim Kurulu Üyesi	16 Kasım 2023	Yüksek Lisans
Qingyan Zhao	Yönetim Kurulu Başkan Yardımcısı	16 Kasım 2023	Yüksek Lisans
Özgür DALGIÇ	Yönetim Kurulu Üyesi	10 Ocak 2017	Yüksek Lisans

BANK OF CHINA TURKEY A.Ş.

30 HAZİRAN 2024 TARİHİ İTİBARIYLA KONSOLİDE OLMAYAN FİNANSAL TABLOLARA İLİŞKİN AÇIKLAMA VE DİPNOTLAR

(Para birimi: Tutarlar Bin Türk Lirası olarak ifade edilmiştir.)

GENEL BİLGİLER (Devamı)

III. Banka'nın Yönetim Kurulu Başkan ve Üyeleri, Denetim Kurulu Üyeleri ile Genel Müdür ve Yardımcılarının Varsa Banka'da Sahip Oldukları Paylara ve Sorumluluk Alanlarına İlişkin Açıklamalar (Devamı)

Denetim Komitesi Üyeleri:

Adı Soyadı	Görevi	Göreve Atanma Tarihi	Tahsil
Qingyan Zhao	Denetim Komitesi Başkanı	5 Aralık 2023	Yüksek Lisans
Özgür DALGIÇ	İç Sistemlerden Sorumlu Denetim Komitesi Üyesi	4 Mayıs 2017	Yüksek Lisans

Genel Müdür Yardımcıları:

Adı Soyadı	Görevi	Göreve Atanma Tarihi	Tahsil
Dalei DING	Genel Müdür Vekili ve Finansal Yönetim ve Operasyonel Kontrol, Bilgi Teknolojileri, Kredi Tahsis, İnsan Kaynakları ve İdari İşlerden Sorumlu Genel Müdür Yardımcısı	3 Haziran 2019	Lisans

IV. Banka'da Nitelikli Pay Sahibi Olan Kişi ve Kuruluşlara İlişkin Açıklamalar

Bankacılık Düzenleme ve Denetleme Kurumu tarafından 28 Eylül 2017 tarih ve 7525 sayılı karar ile verilen izin neticesinde ve 5411 nolu Bankacılık Kanunu'nun nitelikli pay tanımı ile Bankaların İzne Tabi İşlemleri ile Dolaylı Pay Sahipliğine İlişkin Yönetmelik'in 13. Maddesi uyarınca Banka'da Nitelikli Paya Sahip Kişi ve Kuruluşlar 30 Haziran 2024 tarihi itibarıyla aşağıdaki şekildedir:

Ad Soyad/Ticari Unvanı	Pay Tutarları	Pay Oranları	Ödenmiş Paylar	Ödenmemiş Paylar
Bank of China Limited	1.051.229	%99,99	1.051.229	-

V. Banka'nın Hizmet Türü ve Faaliyet Alanlarına İlişkin Özet Bilgi

Genel Müdürlüğü İstanbul'da olan Banka'nın maksat ve mevzuu; esas sözleşmesinin 3. Maddesinde belirtilmiş olup, ana faaliyet alanı kurumsal bankacılıktır. 30 Haziran 2024 tarihi itibarıyla Banka'nın personel sayısı 43 kişidir (31 Aralık 2023: 43).

VI. Bankaların Konsolide Finansal Tablolarının Düzenlenmesine İlişkin Tebliğ İle Türkiye Muhasebe Standartları Gereği Yapılan Konsolidasyon İşlemleri Arasındaki Farklılıklar İle Tam Konsolidasyona Veya Oransal Konsolidasyona Tabi Tutulan, Özkaynaklardan İndirilen ya da Bu Üç Yönteme Dahil Olmayan Kuruluşlar Hakkında Kısa Açıklama

30 Haziran 2024 itibarıyla Banka'nın konsolidasyona tabi ortaklığı bulunmamaktadır.

VII. Banka İle Bağlı Ortaklıkları Arasında Özkaynakların Derhal Transfer Edilmesinin veya Borçların Geri Ödenmesinin Önünde Mevcut veya Muhtemel, Fiili veya Hukuki Engeller

Bulunmamaktadır.

BANK OF CHINA TURKEY A.Ş.**30 HAZİRAN 2024 TARİHİ İTİBARIYLA KONSOLİDE OLMAYAN BİLANÇO (FİNANSAL DURUM TABLOSU)**

(Tutarlar aksi belirtilmedikçe Bin Türk Lirası ("TL") olarak ifade edilmiştir.)

İKİNCİ BÖLÜM**KONSOLİDE OLMAYAN BİLANÇO (FİNANSAL DURUM TABLOSU)****I. VARLIKLAR**

	Dipnot (Beşinci bölüm)	Sınırlı Denetimden Geçmiş			Bağımsız Denetimden Geçmiş		
		Cari Dönem			Önceki Dönem		
		30.06.2024			31.12.2023		
		TP	YP	Toplam	TP	YP	Toplam
I. FİNANSAL VARLIKLAR (NET)		1.985.747	2.256.463	4.242.210	2.072.142	1.345.876	3.418.018
1.1 Nakit ve nakit benzerleri		1.985.747	2.256.463	4.242.210	2.072.142	1.345.876	3.418.018
1.1.1 Nakit Değerler ve Merkez Bankası	(5.1.1)	1.465	2.079.688	2.081.153	28.835	1.108.390	1.137.225
1.1.2 Bankalar	(5.1.4)	1.986.114	176.809	2.162.923	2.045.211	237.528	2.282.739
1.1.3 Para Piyasalarından Alacaklar		-	-	-	-	-	-
1.1.4 Beklenen Zarar Karşılıkları (-)	(5.1.4)	1.832	34	1.866	1.904	42	1.946
1.2 Gerçeğe uygun değer farkı kar zarara yansıtılan finansal varlıklar		-	-	-	-	-	-
1.2.1 Devlet Borçlanma Senetleri		-	-	-	-	-	-
1.2.2 Sermayede Payı Temsil Eden Menkul Değerler		-	-	-	-	-	-
1.2.3 Diğer Finansal Varlıklar		-	-	-	-	-	-
1.3 Gerçeğe uygun değer farkı diğer kapsamlı gelire yansıtılan finansal varlıklar		-	-	-	-	-	-
1.3.1 Devlet Borçlanma Senetleri		-	-	-	-	-	-
1.3.2 Sermayede Payı Temsil Eden Menkul Değerler		-	-	-	-	-	-
1.3.3 Diğer Finansal Varlıklar		-	-	-	-	-	-
1.4 Türev finansal varlıklar	(5.1.3)	-	-	-	-	-	-
1.4.1 Türev Finansal Varlıkların Gerçeğe Uygun Değer Farkı Kar Zarara Yansıtılan Kısım		-	-	-	-	-	-
1.4.2 Türev Finansal Varlıkların Gerçeğe Uygun Değer Farkı Diğer Kapsamlı Gelire Yansıtılan Kısım		-	-	-	-	-	-
II. İTFA EDİLMİŞ MALİYETİ İLE ÖLÇÜLEN FİNANSAL VARLIKLAR (NET)		630.223	46.903	677.126	128.355	83.917	212.272
2.1 Krediler	(5.1.6)	-	46.938	46.938	-	84.208	84.208
2.2 Kiralama işlemlerinden alacaklar		-	-	-	-	-	-
2.3 Faktoring alacakları		-	-	-	-	-	-
2.4 İtfa edilmiş maliyeti ile ölçülen diğer finansal varlıklar	(5.1.7)	630.275	-	630.275	128.362	-	128.362
2.4.1 Devlet Borçlanma Senetleri		630.275	-	630.275	128.362	-	128.362
2.4.2 Diğer Finansal Varlıklar		-	-	-	-	-	-
2.5 Beklenen Zarar Karşılıkları (-)	(5.1.6,7)	52	35	87	7	291	298
III. SATIŞ AMAÇLI ELDE TUTULAN VE DURDURULAN FAALİYETLERE İLİŞKİN DURAN VARLIKLAR (NET)		-	-	-	-	-	-
3.1 Satış Amaçlı		-	-	-	-	-	-
3.2 Durdurulan Faaliyetlere İlişkin		-	-	-	-	-	-
IV. ORTAKLIK YATIRIMLARI		-	-	-	-	-	-
4.1 İştirakler (Net)		-	-	-	-	-	-
4.1.1 Özkaynak Yöntemine Göre Değerlenenler		-	-	-	-	-	-
4.1.2 Konsolide Edilmeyenler		-	-	-	-	-	-
4.2 Bağlı Ortaklıklar (Net)		-	-	-	-	-	-
4.2.1 Konsolide Edilmeyen Mali Ortaklıklar		-	-	-	-	-	-
4.2.2 Konsolide Edilmeyen Mali Olmayan Ortaklıklar		-	-	-	-	-	-
4.3 Birlikte kontrol edilen ortaklıklar (İş ortaklıkları) (Net)		-	-	-	-	-	-
4.3.1 Özkaynak Yöntemine Göre Değerlenenler		-	-	-	-	-	-
4.3.2 Konsolide Edilmeyenler		-	-	-	-	-	-
V. MADDİ DURAN VARLIKLAR (NET)	(5.1.13)	19.417	-	19.417	22.900	-	22.900
VI. MADDİ OLMAYAN DURAN VARLIKLAR (NET)	(5.1.14)	4.269	-	4.269	5.438	-	5.438
6.1 Şerefiye		-	-	-	-	-	-
6.2 Diğer		4.269	-	4.269	5.438	-	5.438
VII. YATIRIM AMAÇLI GAYRİMENKULLER (NET)		-	-	-	-	-	-
VIII. CARİ VERGİ VARLIĞI		-	-	-	-	-	-
IX. ERTELENMİŞ VERGİ VARLIĞI	(5.1.17)	60.797	-	60.797	52.250	-	52.250
X. DİĞER AKTİFLER (NET)	(5.1.19)	38.495	52.642	91.137	15.490	50.976	66.466
VARLIKLAR TOPLAMI		2.738.948	2.356.008	5.094.956	2.296.575	1.480.769	3.777.344

İlişikteki açıklama ve dipnotlar bu finansal tabloların tamamlayıcı parçalarıdır.

BANK OF CHINA TURKEY A.Ş.

**30 HAZİRAN 2024 TARİHİ İTİBARIYLA KONSOLİDE OLMAYAN
BİLANÇO (FİNANSAL DURUM TABLOSU)**

(Tutarlar aksi belirtilmedikçe Bin Türk Lirası (“TL”) olarak ifade edilmiştir.)

II. YÜKÜMLÜLÜKLER

		Dipnot (Beşinci bölüm)	Sınırlı Denetimden Geçmiş Cari Dönem			Bağımsız Denetimden Geçmiş Önceki Dönem		
			30.06.2024			31.12.2023		
			TP	YP	Toplam	TP	YP	Toplam
I.	MEVDUAT							
II.	ALINAN KREDİLER	(5.II.1)	122.426	1.401.421	1.523.847	9.424	760.239	769.663
III.	PARA PIYASALARINA BORÇLAR	(5.II.3)	-	574.219	574.219	-	410.151	410.151
IV.	İHRAÇ EDİLEN MENKUL KIYMETLER (NET)		-	-	-	-	-	-
4.1	Bonolar		-	-	-	-	-	-
4.2	Varlığa Dayalı Menkul Kıymetler		-	-	-	-	-	-
4.3	Tahviller		-	-	-	-	-	-
V.	FONLAR		-	-	-	-	-	-
5.1	Müstakrizlerin Fonları		-	-	-	-	-	-
5.2	Diğer		-	-	-	-	-	-
VI.	GERÇEĞE UYGUN DEĞER FARKI KAR ZARARA YANSITILAN FİNANSAL YÜKÜMLÜLÜKLER		-	-	-	-	-	-
VII.	TÜREV FİNANSAL YÜKÜMLÜLÜKLER	(5.II.2)	-	-	-	-	-	-
7.1	Türev Finansal Yükümlülüklerin Gerçeğe Uygun Değer Farkı Kar Zarara Yansıtılan Kısım		-	-	-	-	-	-
7.2	Türev Finansal Yükümlülüklerin Gerçeğe Uygun Değer Farkı Diğer Kapsamlı Gelire Yansıtılan Kısım		-	-	-	-	-	-
VIII.	FAKTORİNG YÜKÜMLÜLÜKLERİ		-	-	-	-	-	-
IX.	KIRALAMA İŞLEMLERİNDEN YÜKÜMLÜLÜKLER	(5.II.5)	1.788	37.789	39.577	2.434	40.997	43.431
X.	KARŞILIKLAR	(5.II.7)	1.414	143.924	145.338	1.435	110.832	112.267
10.1	Yeniden Yapılanma Karşılığı		-	-	-	-	-	-
10.2	Çalışan Hakları Karşılığı		1.414	110.373	111.787	1.435	72.890	74.325
10.3	Sigorta Teknik Karşılıkları (Net)		-	-	-	-	-	-
10.4	Diğer Karşılıklar		-	33.551	33.551	-	37.942	37.942
XI.	CARI VERGİ BORCU	(5.II.8)	97.648	-	97.648	71.226	-	71.226
XII.	ERTELENMİŞ VERGİ BORCU		-	-	-	-	-	-
XIII.	SATIŞ AMAÇLI ELDE TUTULAN VE DURDURULAN FAALİYETLERE İLİŞKİN DURAN VARLIK BORÇLARI (NET)		-	-	-	-	-	-
13.1	Satış Amaçlı		-	-	-	-	-	-
13.2	Durdurulan Faaliyetlere İlişkin		-	-	-	-	-	-
XIV.	SERMAYE BENZERİ BORÇLANMA ARAÇLARI		-	-	-	-	-	-
14.1	Krediler		-	-	-	-	-	-
14.2	Diğer Borçlanma Araçları		-	-	-	-	-	-
XV.	DiĞER YÜKÜMLÜLÜKLER	(5.II.4)	33.403	651	34.054	34.969	1.473	36.442
XVI.	ÖZKAYNAKLAR	(5.II.11)	2.680.273	-	2.680.273	2.334.164	-	2.334.164
16.1	Ödenmiş Sermaye		1.051.230	-	1.051.230	1.051.230	-	1.051.230
16.2	Sermaye Yedekleri		-	-	-	-	-	-
16.2.1	Hisse Senedi İhraç Primleri		-	-	-	-	-	-
16.2.2	Hisse Senedi İptal Karları		-	-	-	-	-	-
16.2.3	Diğer Sermaye Yedekleri		-	-	-	-	-	-
16.3	Kar veya Zararda Yeniden Sınıflandırılmayacak Birikmiş Diğer Kapsamlı Gelirler veya Giderler		20	-	20	33	-	33
16.4	Kar veya Zararda Yeniden Sınıflandırılacak Birikmiş Diğer Kapsamlı Gelirler veya Giderler		-	-	-	-	-	-
16.5	Kar Yedekleri		1.207.928	-	1.207.928	908.190	-	908.190
16.5.1	Yasal Yedekler		87.083	-	87.083	63.562	-	63.562
16.5.2	Statü Yedekleri		-	-	-	-	-	-
16.5.3	Olağanüstü Yedekler		1.120.845	-	1.120.845	844.628	-	844.628
16.5.4	Diğer Kar Yedekleri		-	-	-	-	-	-
16.6	Kar veya Zarar		421.095	-	421.095	374.711	-	374.711
16.6.1	Geçmiş Yıllar Kar veya Zararı		26.229	-	26.229	26.229	-	26.229
16.6.2	Dönem Net Kar veya Zararı		394.866	-	394.866	348.482	-	348.482
16.7	Azınlık Payları		-	-	-	-	-	-
	YÜKÜMLÜLÜKLER TOPLAMI		2.936.952	2.158.004	5.094.956	2.453.652	1.323.692	3.777.344

İlişikteki açıklama ve dipnotlar bu finansal tabloların tamamlayıcı parçalarıdır.

BANK OF CHINA TURKEY A.Ş.

30 HAZİRAN 2024 TARİHİ İTİBARIYLA KONSOLİDE OLMAYAN NAZIM HESAPLAR TABLOSU

(Tutarlar aksi belirtilmedikçe Bin Türk Lirası (“TL”) olarak ifade edilmiştir.)

III. NAZIM HESAPLAR

	Dipnot (Beşinci bölüm) (S.III.1)	Sınırlı Denetimden Geçmiş Cari Dönem			Bağımsız Denetimden Geçmiş Önceki Dönem		
		30.06.2024			31.12.2023		
		TP	YP	Toplam	TP	YP	Toplam
A. BİLANÇO DIŞI YÜKÜMLÜLÜKLER (I+II+III)							
I. GARANTİ VE KEFALETLER							
1.1 Teminat mektupları	-	-	-	-	-	-	
1.1.1 Devlet ihale kanunu kapsamına girenler	-	-	-	-	-	-	
1.1.2 Dış ticaret işlemleri dolayısıyla verilenler	-	-	-	-	-	-	
1.1.3 Diğer teminat mektupları	-	271.968	271.968	-	430.529	430.529	
1.2 Banka kredileri	-	-	-	-	-	-	
1.2.1 İthalat kabul kredileri	-	-	-	-	-	-	
1.2.2 Diğer banka kabulleri	-	-	-	-	-	-	
1.3 Akreditifler	-	-	-	-	-	-	
1.3.1 Belgili akreditifler	-	-	-	-	-	-	
1.3.2 Diğer akreditifler	-	-	-	-	-	-	
1.4 Garanti verilen prefinansmanlar	-	-	-	-	-	-	
1.5 Cirolar	-	-	-	-	-	-	
1.5.1 T.C. merkez bankasına cirolar	-	-	-	-	-	-	
1.5.2 Diğer cirolar	-	-	-	-	-	-	
1.6 Menkul kıy. İh. Satım alma garantilerimizden	-	-	-	-	-	-	
1.7 Faktoring garantilerinden	-	-	-	-	-	-	
1.8 Diğer garantilerimizden	-	7.525.885	7.525.885	-	6.713.579	6.713.579	
1.9 Diğer kefaletlerimizden	-	-	-	-	-	-	
II. TAAHHÜTLER							
2.1 Cayılamaz taahhütler	-	-	-	-	-	-	
2.1.1 Vadeli aktif değerler alım satım taahhütleri	-	-	-	-	-	-	
2.1.2 Vadeli mevduat alım satım taahhütleri	-	-	-	-	-	-	
2.1.3 İştir. Ve Bağ. Ort. Ser. İst. Taahhütleri	-	-	-	-	-	-	
2.1.4 Kul. Gar. Kredi tahsis taahhütleri	-	-	-	-	-	-	
2.1.5 Men. Kıy. İhr. Aracılık taahhütleri	-	-	-	-	-	-	
2.1.6 Zorunlu karşılık ödeme taahhüdü	-	-	-	-	-	-	
2.1.7 Çekler için ödeme taahhütleri	-	-	-	-	-	-	
2.1.8 İhracat Taahhütlerinden Kaynaklanan Vergi ve Fon Yükümlülükleri	-	-	-	-	-	-	
2.1.9 Kredi kartı harcama limit taahhütleri	-	-	-	-	-	-	
2.1.10 Kredi Kartları ve Bankacılık Hizmetlerine İlişkin Promosyon Uyg. Taah.	-	-	-	-	-	-	
2.1.11 Açığa menkul kıymet satış taahhütlerinden alacaklar	-	-	-	-	-	-	
2.1.12 Açığa menkul kıymet satış taahhütlerinden borçlar	-	-	-	-	-	-	
2.1.13 Diğer cayılamaz taahhütler	-	-	-	-	-	-	
2.2 Cayılabilir taahhütler	-	-	-	-	-	-	
2.2.1 Cayılabilir kredi tahsis taahhütleri	-	-	-	-	-	-	
2.2.2 Diğer cayılabilir taahhütler	-	-	-	-	-	-	
III. TÜREV FİNANSAL ARAÇLAR							
3.1 Riskten Korunma Amaçlı Türev Finansal Araçlar	-	-	-	-	-	-	
3.1.1 Gerçeğe Uygun Değer Riskinden Korunma Amaçlı İşlemler	-	-	-	-	-	-	
3.1.2 Nakit Akış Riskinden Korunma Amaçlı İşlemler	-	-	-	-	-	-	
3.1.3 Yurtdışındaki Net Yatırım Riskinden Korunma Amaçlı İşlemler	-	-	-	-	-	-	
3.2 Alım Satım Amaçlı İşlemler	-	-	-	-	-	-	
3.2.1 Vadeli Döviz Alım-Satım İşlemleri	-	-	-	-	-	-	
3.2.1.1 Vadeli Döviz Alım İşlemleri	-	-	-	-	-	-	
3.2.1.2 Vadeli Döviz Satım İşlemleri	-	-	-	-	-	-	
3.2.2 Para ve Faiz Swap İşlemleri	-	-	-	-	-	-	
3.2.2.1 Swap Para Alım İşlemleri	-	-	-	-	-	-	
3.2.2.2 Swap Para Satım İşlemleri	-	-	-	-	-	-	
3.2.2.3 Swap Faiz Alım İşlemleri	-	-	-	-	-	-	
3.2.2.4 Swap Faiz Satım İşlemleri	-	-	-	-	-	-	
3.2.3 Para, Faiz ve Menkul Değer Opsiyonları	-	-	-	-	-	-	
3.2.3.1 Para Alım Opsiyonları	-	-	-	-	-	-	
3.2.3.2 Para Satım Opsiyonları	-	-	-	-	-	-	
3.2.3.3 Faiz Alım Opsiyonları	-	-	-	-	-	-	
3.2.3.4 Faiz Satım Opsiyonları	-	-	-	-	-	-	
3.2.3.5 Menkul Değerler Alım Opsiyonları	-	-	-	-	-	-	
3.2.3.6 Menkul Değerler Satım Opsiyonları	-	-	-	-	-	-	
3.2.4 Futures Para İşlemleri	-	-	-	-	-	-	
3.2.4.1 Futures Para Alım İşlemleri	-	-	-	-	-	-	
3.2.4.2 Futures Para Satım İşlemleri	-	-	-	-	-	-	
3.2.5 Futures Faiz Alım-Satım İşlemleri	-	-	-	-	-	-	
3.2.5.1 Futures Faiz Alım İşlemleri	-	-	-	-	-	-	
3.2.5.2 Futures Faiz Satım İşlemleri	-	-	-	-	-	-	
3.2.6 Diğer	-	-	-	-	-	-	
B. EMANET REHİNLİ KIYMETLER (IV+V+VI)							
IV. EMANET KIYMETLER							
4.1 Müşteri Fon ve Portföy Mevcutları	-	-	-	-	-	-	
4.2 Emanete Alınan Menkul Değerler	-	-	-	-	-	-	
4.3 Tahsile Alınan Çekler	-	-	-	-	-	-	
4.4 Tahsile Alınan Ticari Senetler	-	-	-	-	-	-	
4.5 Tahsile Alınan Diğer Kıymetler	-	-	-	-	-	-	
4.6 İhracına Aracı Olunan Kıymetler	-	-	-	-	-	-	
4.7 Diğer Emanet Kıymetler	-	-	-	-	-	-	
4.8 Emanet Kıymet Alanlar	-	-	-	-	-	-	
V. REHİNLİ KIYMETLER							
5.1 Menkul Kıymetler	-	1.378.700	1.378.700	-	1.236.404	1.236.404	
5.2 Teminat Senetleri	-	-	-	-	-	-	
5.3 Emtia	-	-	-	-	-	-	
5.4 Varant	-	-	-	-	-	-	
5.5 Gayrimenkul	-	1.378.700	1.378.700	-	1.236.404	1.236.404	
5.6 Diğer Rehinli Kıymetler	-	-	-	-	-	-	
5.7 Rehinli Kıymet Alanlar	-	-	-	-	-	-	
VI. KABUL EDİLEN AVALLER VE KEFALETLER							
BİLANÇO DIŞI HESAPLAR TOPLAMI (A+B)							
		9.176.553	9.176.553		8.380.512	8.380.512	

İlişikteki açıklama ve dipnotlar bu finansal tabloların tamamlayıcı parçalarıdır.

BANK OF CHINA TURKEY A.Ş.

1 OCAK- 30 HAZİRAN 2024 TARİHİNDE SONE EREN YILA AİT KONSOLİDE OLMAYAN KAR VEYA ZARAR TABLOSU

(Tutarlar aksi belirtilmedikçe Bin Türk Lirası (“TL”) olarak ifade edilmiştir.)

IV. KAR VEYA ZARAR TABLOSU

			Sınırlı Denetimden Geçmiş Cari Dönem	Sınırlı Denetimden Geçmiş Önceki Dönem	Sınırlı Denetimden Geçmiş Cari Dönem	Sınırlı Denetimden Geçmiş Cari Dönem
		Dipnot (beşinci bölüm)	01.01.2024-30.06.2024	01.01.2023-30.06.2023	01.04.2024-30.06.2024	01.04.2022-30.06.2022
I.	FAİZ GELİRLERİ	(5.IV.1)	599.223	130.487	327.423	62.773
1.1	Kredilerden alınan faizler		2.940	27.389	1.010	14.415
1.2	Zorunlu karşılıklardan alınan faizler		-	-	-	-
1.3	Bankalardan alınan faizler		537.632	53.383	288.165	35.134
1.4	Para piyasası işlemlerinden alınan faizler		-	-	-	-
1.5	Menkul değerlerden alınan faizler		58.651	49.715	38.248	13.224
1.5.1	Gerçeğe uygun değer farkı kar zararına yansıtılanlar		-	-	-	-
1.5.2	Gerçeğe uygun değer farkı diğer kapsamlı gelire yansıtılanlar		-	1.506	-	628
1.5.3	İfta edilmiş maliyeti ile ölçülenler		58.651	48.209	38.248	12.596
1.6	Finansal kiralama gelirleri		-	-	-	-
1.7	Diğer faiz gelirleri		-	-	-	-
II.	FAİZ GİDERLERİ (-)	(5.IV.2)	26.069	12.887	17.108	5.849
2.1	Mevduata verilen faizler		21.126	4.252	14.780	1.318
2.2	Kullanılan kredilere verilen faizler		3.773	4.218	1.760	2.563
2.3	Para piyasası işlemlerine verilen faizler		-	-	-	-
2.4	İhraç edilen menkul kıymetlere verilen faizler		-	-	-	-
2.5	Kiralama Faiz Giderleri		1.170	908	568	462
2.6	Diğer Faiz Giderleri		-	3.509	-	1.506
III.	NET FAİZ GELİRİ/GİDERİ (I - II)		573.154	117.600	310.315	56.924
IV.	NET ÜCRET VE KOMİSYON GELİRLERİ/GİDERLERİ		109.545	90.123	49.881	50.210
4.1	Alınan ücret ve komisyonlar		109.858	90.283	50.053	50.296
4.1.1	Gayri nakdi kredilerden		107.765	88.141	49.167	48.931
4.1.2	Diğer		2.093	2.142	886	1.365
4.2	Verilen ücret ve komisyonlar (-)		313	160	172	86
4.2.1	Gayri nakdi krediler		-	-	-	-
4.2.2	Diğer		313	160	172	86
V.	TEMETTÜ GELİRLERİ	(5.IV.3)	-	-	-	-
VI.	TICARI KAR/ZARAR (NET)	(5.IV.4)	20.199	64.373	2.803	57.136
6.1	Sermaye piyasası işlemleri karı/zararı		-	-	-	-
6.2	Türev finansal işlemlerden kar/zarar		-	(40.649)	455	(35.832)
6.3	Kambiyo işlemleri karı/zararı		20.199	105.022	2.348	92.968
VII.	DIĞER FAALİYET GELİRLERİ	(5.IV.5)	5.225	2.495	(58)	(4.156)
VIII.	FAALİYET BRÜT KARI (III+IV+V+VI+VII)		708.123	274.591	362.941	160.114
IX.	BEKLENEN ZARAR KARŞILIKLARI GİDERLERİ(-)	(5.IV.6)	45	5.345	(361)	4.411
X.	DIĞER KARŞILIK GİDERLERİ (-)		-	-	-	-
XI.	PERSONEL GİDERLERİ (-)		69.944	38.463	37.183	22.481
XII.	DIĞER FAALİYET GİDERLERİ (-)	(5.IV.7)	79.150	48.531	42.309	28.927
XIII.	NET FAALİYET KARI/ZARARI (VIII-IX-X-XI-XII)		558.984	182.252	283.810	104.295
XIV.	BİRLEŞME İŞLEMİ SONRASINDA GELİR OLARAK KAYDEDİLEN FAZLALIK TUTARI		-	-	-	-
XV.	ÖZKAYNAK YÖNTEMİ UYGULANAN ORTAKLIKLARDAN KAR/ZARAR		-	-	-	-
XVI.	NET PARASAL POZİSYON KARI/ZARARI		-	-	-	-
XVII.	SÜRDÜRÜLEN FAALİYETLER VERGİ ÖNCESİ K/Z (XIII+...+XVI)	(5.IV.8)	558.984	182.252	283.810	104.295
XVIII.	SÜRDÜRÜLEN FAALİYETLER VERGİ KARŞILIGI (±)	(5.IV.9)	(164.118)	(44.423)	(84.426)	(24.291)
18.1	Cari Vergi Karşılığı		(172.660)	(41.794)	(88.151)	(41.794)
18.2	Net Ertelemiş vergi etkisi		8.542	(2.629)	3.725	17.503
XIX.	SÜRDÜRÜLEN FAALİYETLER DÖNEM NET K/Z (XVII±XVIII)	(5.IV.10)	394.866	137.829	199.384	80.004
XX.	DURDURULAN FAALİYETLERDEN GELİRLER		-	-	-	-
20.1	Satış amaçlı elde tutulan duran varlık gelirleri		-	-	-	-
20.2	İştirak, bağı ortaklık ve birlikte kontrol edilen ortaklıklar (İş Ort.) satış karları		-	-	-	-
20.3	Diğer Durdurulan Faaliyet Gelirleri		-	-	-	-
XXI.	DURDURULAN FAALİYETLERDEN GİDERLER (-)		-	-	-	-
20.1	Satış amaçlı elde tutulan duran varlık giderleri		-	-	-	-
20.2	İştirak, bağı ortaklık ve birlikte kontrol edilen ortaklıklar (İş Ort.) satış zararları		-	-	-	-
20.3	Diğer durdurulan faaliyet giderleri		-	-	-	-
XXII.	DURDURULAN FAALİYETLER VERGİ ÖNCESİ K/Z (XX-XXI)		-	-	-	-
XXIII.	DURDURULAN FAALİYETLER VERGİ KARŞILIGI (±)		-	-	-	-
23.1	Cari Vergi Karşılığı		-	-	-	-
23.2	Ertelemiş Vergi Gider Etkisi (+)		-	-	-	-
23.3	Ertelemiş Vergi Gelir Etkisi (-)		-	-	-	-
XXIV.	DURDURULAN FAALİYETLER DÖNEM NET K/Z (XXII±XXIII)		-	-	-	-
XXV.	NET DÖNEM KARI / ZARARI (XIX+XXIV)	(5.IV.11)	394.866	137.829	199.384	80.004
	Hisse Başına Kar/Zarar		0.37562	0.13111	0.18967	0.07611

İlişikteki açıklama ve dipnotlar bu finansal tabloların tamamlayıcı parçalarıdır

BANK OF CHINA TURKEY A.Ş.**1 OCAK- 30 HAZİRAN 2024 TARİHİNDE SONE EREN YILA AİT KONSOLİDE OLMAYAN
KAR VEYA ZARAR VE DİĞER KAPSAMLI GELİR TABLOSU**

(Tutarlar aksi belirtilmedikçe Bin Türk Lirası (“TL”) olarak ifade edilmiştir.)

V. KAR VEYA ZARAR VE DİĞER KAPSAMLI GELİR TABLOSU

		Sınırlı Denetimden Geçmiş Cari Dönem	Sınırlı Denetimden Geçmiş Önceki Dönem
		01.01.2024- 30.06.2024	01.01.2023-30.06.2023
I.	DÖNEM KAR/ZARARI	394.866	137.829
II.	DİĞER KAPSAMLI GELİRLER	(13)	14
2.1	Kar veya Zararda Yeniden Sınıflandırılmayacaklar	(13)	14
2.1.1	Maddi Duran Varlıklar Yeniden Değerleme Artışları/Azalışları	-	-
2.1.2	Maddi Olmayan Duran Varlıklar Yeniden Değerleme Artışları/Azalışları	-	-
2.1.3	Tanımlanmış Fayda Planları Yeniden Ölçüm Kazançları/Kayıpları	(18)	18
2.1.4	Diğer Kar veya Zarar Olarak Yeniden Sınıflandırılmayacak Diğer Kapsamlı Gelir Unsurları	-	-
2.1.5	Kar veya Zararda Yeniden Sınıflandırılmayacak Diğer Kapsamlı Gelire İlişkin Vergiler	5	(4)
2.2	Kar veya Zararda Yeniden Sınıflandırılacaklar	-	-
2.2.1	Yabancı Para Çevirim Farkları	-	-
2.2.2	Gerçeğe Uygun Değer Farkı Diğer Kapsamlı Gelire Yansıtılan Finansal Varlıkların Değerleme ve/veya Sınıflandırma Gelirleri/Giderleri	-	-
2.2.3	Nakit Akış Riskinden Korunma Gelirleri/Giderleri	-	-
2.2.4	Yurtdışındaki İşletmeye İlişkin Yatırım Riskinden Korunma Gelirleri/Giderleri	-	-
2.2.5	Diğer Kar veya Zarar Olarak Yeniden Sınıflandırılacak Diğer Kapsamlı Gelir Unsurları	-	-
2.2.6	Kar veya Zararda Yeniden Sınıflandırılacak Diğer Kapsamlı Gelire İlişkin Vergiler	-	-
III.	TOPLAM KAPSAMLI GELİR (I±II)	394.853	137.843

İlişikteki açıklama ve dipnotlar bu finansal tabloların tamamlayıcı parçalarıdır

BANK OF CHINA TURKEY A.Ş.

1 OCAK- 30 HAZİRAN 2024 TARİHİNDE SONA EREN HESAP DÖNEMİNE AİT KONSOLİDE OLMAYAN ÖZKAYNAKLAR DEĞİŞİM TABLOSU

(Tutarlar aksi belirtilmedikçe Bin Türk Lirası ("TL") olarak ifade edilmiştir.)

VI. ÖZKAYNAKLAR DEĞİŞİM TABLOSU

	Ödenmiş Sermaye	Hisse Senedi İhraç Primleri	Hisse Senedi İptal Kârları	Diğer Sermaye Yedekleri	Kâr veya Zararda Yeniden Sınıflandırılmayacak Birikmiş Diğer Kapsamlı Gelirler ve Giderler			Kâr veya Zararda Yeniden Sınıflandırılacak Birikmiş Diğer Kapsamlı Gelirler ve Giderler			Geçmiş Dönem Kârı / (Zararı)	Dönem Net Kârı / (Zararı)	Toplam Özkaynak
					1	2	3	4	5	6			
CARİ DÖNEM (30.06.2024)													
I. DÖNEM BAŞI BAKİYESİ	1.051.230	-	-	-	-	33	-	-	-	-	908.190	374.711	2.334.164
II. TMS 8 UYARINCA YAPILAN DÜZELTMELER													
2.1.Hataların Düzeltilmesinin Etkisi	-	-	-	-	-	-	-	-	-	-	-	-	-
2.2.Muhasebe Politikasında Yapılan Değişikliklerin Etkisi	-	-	-	-	-	-	-	-	-	-	-	-	-
III. YENİ BAKİYE (I+II)	1.051.230	-	-	-	-	33	-	-	-	-	908.190	374.711	2.334.164
IV. TOPLAM KAPSAMLI GELİR							(13)					394.866	394.866
V. NAKDEN GERÇEKLEŞTİRİLEN SERMAYE ARTIRIMI													
VI. İÇ KAYNAKLARDAN GERÇEKLEŞTİRİLEN SERMAYE ARTIRIMI													
VII. ÖDENMİŞ SERMAYE ENFLASYON DÜZELTME FARKI													
VIII. HİSSE SENEDİNE DÖNÜŞTÜRÜLEBİLİR TAHVİLLER													
IX. SERMAYE BENZERİ BORÇLANMA ARAÇLARI													
X. DİĞER DEĞİŞİKLİKLER NEDENİYLE ARTIŞ /AZALIŞ													
XI. KÂR DAĞITIMI											299.738	(348.482)	(48.744)
11.1.Dağıtılan Temettü												(48.744)	(48.744)
11.2.Yedeklere Aktarılan Tutarlar											299.738	(299.738)	
11.3.Diğer													
Dönem Sonu Bakiyesi (III+IV+.....+X+XI)	1.051.230	-	-	-	-	20	-	-	-	-	1.207.928	26.229	2.680.273

	Ödenmiş Sermaye	Hisse Senedi İhraç Primleri	Hisse Senedi İptal Kârları	Diğer Sermaye Yedekleri	Kâr veya Zararda Yeniden Sınıflandırılmayacak Birikmiş Diğer Kapsamlı Gelirler ve Giderler			Kâr veya Zararda Yeniden Sınıflandırılacak Birikmiş Diğer Kapsamlı Gelirler ve Giderler			Geçmiş Dönem Kârı / (Zararı)	Dönem Net Kârı / (Zararı)	Toplam Özkaynak
					1	2	3	4	5	6			
ÖNCEKİ DÖNEM (30.06.2023)													
I. DÖNEM BAŞI BAKİYESİ	1.051.230	-	-	-	-	(149)	-	-	-	-	676.329	295.965	2.023.375
II. TMS 8 UYARINCA YAPILAN DÜZELTMELER													
2.1.Hataların Düzeltilmesinin Etkisi	-	-	-	-	-	-	-	-	-	-	-	-	-
2.2.Muhasebe Politikasında Yapılan Değişikliklerin Etkisi	-	-	-	-	-	-	-	-	-	-	-	-	-
III. YENİ BAKİYE (I+II)	1.051.230	-	-	-	-	(149)	-	-	-	-	676.329	295.965	2.023.375
IV. TOPLAM KAPSAMLI GELİR							14					137.829	137.843
V. NAKDEN GERÇEKLEŞTİRİLEN SERMAYE ARTIRIMI													
VI. İÇ KAYNAKLARDAN GERÇEKLEŞTİRİLEN SERMAYE ARTIRIMI													
VII. ÖDENMİŞ SERMAYE ENFLASYON DÜZELTME FARKI													
VIII. HİSSE SENEDİNE DÖNÜŞTÜRÜLEBİLİR TAHVİLLER													
IX. SERMAYE BENZERİ BORÇLANMA ARAÇLARI													
X. DİĞER DEĞİŞİKLİKLER NEDENİYLE ARTIŞ /AZALIŞ													
XI. KÂR DAĞITIMI											231.861	(269.736)	(37.875)
11.1.Dağıtılan Temettü												(37.875)	(37.875)
11.2.Yedeklere Aktarılan Tutarlar											231.861	(231.861)	
11.3.Diğer													
Dönem Sonu Bakiyesi (III+IV+.....+X+XI)	1.051.230	-	-	-	-	(135)	-	-	-	-	908.190	26.229	2.123.343

- Duran varlıklar birikmiş yeniden değerlendirme artışları/azalışları,
- Tanımlanmış fayda planlarının birikmiş yeniden ölçüm kazançları/kayıpları,
- Diğer (Özkaynak yöntemiyle değerlendirilen yatırımların diğer kapsamlı gelirinden kâr/zararda sınıflandırılmaya cak payları ile diğer kâr veya zarar olarak yeniden sınıflandırılmayacak diğer kapsamlı gelir unsurlarının birikmiş tutarları)
- Yabancı para çevirim farkları,
- Gerçeğe uygun değer farkı diğer kapsamlı gelire yansıtılan finansal varlıkların birikmiş yeniden değerlendirme ve/veya sınıflandırma kazançları/kayıpları,
- Diğer (Nakit akış riskinden korunma kazançları/kayıpları, özkaynak yöntemiyle değerlendirilen yatırımların diğer kapsamlı gelirinden kâr/zararda sınıflandırılacak payları ve diğer kâr veya zarar olarak yeniden sınıflandırılacak diğer kapsamlı gelir unsurlarının birikmiş tutarları).

İlişikteki açıklama ve dipnotlar bu finansal tabloların tamamlayıcı parçalarıdır.

BANK OF CHINA TURKEY A.Ş.**1 OCAK- 30 HAZİRAN 2024 TARİHİNDE SONA EREN KONSOLİDE OLMAYAN NAKİT AKIŞ TABLOSU**

(Tutarlar aksi belirtilmedikçe Bin Türk Lirası ("TL") olarak ifade edilmiştir.)

VII. NAKİT AKIŞ TABLOSU

		Dipnot (beşinci bölüm)	Sınırlı Denetimden Geçmiş Cari Dönem 01.01.2024-30.06.2024	Sınırlı Denetimden Geçmiş Önceki Dönem 01.01.2023-30.06.2023
A.	BANKACILIK FAALİYETLERİNE İLİŞKİN NAKİT AKIMLARI			
1.1	Bankacılık Faaliyet Konusu Aktif ve Pasiflerdeki Değişim Öncesi Faaliyet Karı (+)		390.276	137.295
1.1.1	Alınan Faizler (+)		599.222	125.567
1.1.2	Ödenen Faizler (-)		23.979	7.647
1.1.3	Alınan Temettüleri (+)		-	-
1.1.4	Alınan Ücret ve Komisyonlar (+)		97.327	90.283
1.1.5	Elde Edilen Diğer Kazançlar (+)		-	-
1.1.6	Zarar Olarak Muhasebeleştirilen Donuk Alacaklardan Tahsilatlar (+)		-	-
1.1.7	Personele ve Hizmet Tedarik Edenlere Yapılan Nakit Ödemeler (-)		93.292	53.429
1.1.8	Ödenen Vergiler (-)		188.644	11.974
1.1.9	Diğer (+/-)		(358)	(5.505)
1.2	Bankacılık Faaliyetleri Konusu Aktif ve Pasiflerdeki Değişim		943.402	42.802
1.2.1	Gerçeğe Uygun Değer Farkı K/Z'a Yansıtılan FV'larda Net (Artış) Azalış (+/-)		-	-
1.2.2	Bankalar Hesabındaki Net (Artış) Azalış (+/-)		-	-
1.2.3	Kredilerdeki Net (Artış) Azalış (+/-)		27.472	(14.938)
1.2.4	Diğer Varlıklarda Net (Artış) Azalış (+/-)		-	(16.687)
1.2.5	Bankaların Mevduatlarında Net Artış (Azalış) (+/-)		58.683	-
1.2.6	Diğer Mevduatlarda Net Artış (Azalış) (+/-)		692.371	(164.235)
1.2.7	Gerçeğe Uygun Değer Farkı K/Z'a Yansıtılan FY'lerde Net Artış (Azalış) (+/-)		-	(30.112)
1.2.8	Alınan Kredilerdeki Net Artış (Azalış) (+/-)		163.961	229.049
1.2.9	Vadesi Gelmiş Borçlarda Net Artış (Azalış) (+/-)		-	-
1.2.10	Diğer Borçlarda Net Artış (Azalış) (+/-)		915	39.725
I.	Bankacılık faaliyetlerinden kaynaklanan net nakit akımı (+/-)		1.333.678	180.097
B.	YATIRIM FAALİYETLERİNE İLİŞKİN NAKİT AKIMLARI			
II.	Yatırım faaliyetlerinden kaynaklanan net nakit akımı (+/-)		(502.307)	1.206.672
2.1	İktisap Edilen İştirakler, Bağlı Ortaklık ve Birlikte Kontrol Edilen Ortaklıklar (İş Ortaklıkları) (-)		-	-
2.2	Elden Çıkarılan İştirakler, Bağlı Ortaklık ve Birlikte Kontrol Edilen Ortaklıklar (İş ortaklıkları) (+)		-	-
2.3	Satın Alınan Menkuller ve Gayrimenkuller (-)		394	-
2.4	Elden Çıkarılan Menkul ve Gayrimenkuller (+)		-	-
2.5	Elde Edilen Gerçeğe Uygun Değer Farkı Diğer Kapsamlı Gelire Yansıtılan Finansal Varlıklar (-)		-	-
2.6	Elden Çıkarılan Gerçeğe Uygun Değer Farkı Diğer Kapsamlı Gelire Yansıtılan Finansal Varlıklar (+)		-	-
2.7	Satın Alınan İtfa Edilmiş Maliyeti ile Ölçülen Finansal Varlıklar (-)		660.067	670.178
2.8	Satılan İtfa Edilmiş Maliyeti ile Ölçülen Finansal Varlıklar (+)		158.154	1.876.850
2.9	Diğer (+/-)		-	-
C.	FINANSMAN FAALİYETLERİNE İLİŞKİN NAKİT AKIMLARI			
III.	Finansman faaliyetlerinden sağlanan net nakit (+/-)		(53.493)	(45.496)
3.1	Krediler ve İhraç Edilen Menkul Değerlerden Sağlanan Nakit (+)		-	-
3.2	Krediler ve İhraç Edilen Menkul Değerlerden Kaynaklanan Nakit Çıkışı (-)		-	-
3.3	İhraç Edilen Sermaye Araçları (+)		-	-
3.4	Temettü Ödemeleri (-)		48.744	37.875
3.5	Finansal Kiralamaya İlişkin Ödemeler (-)		4.749	7.621
3.6	Diğer (+/-)		-	-
IV.	Döviz kurundaki değişimin nakit ve nakde eş değer varlıklar üzerindeki etkisi		46.314	97.592
V.	Nakit ve nakde eş değer varlıklardaki net artış (azalış) (I + II + III + IV)		824.192	1.438.865
VI.	Dönem başındaki nakit ve nakde eş değer varlıklar		3.418.018	760.918
VII.	Dönem Sonundaki Nakit ve Nakde Eşdeğer Varlıklar (V+VI)		4.242.210	2.199.783

İlişikteki açıklama ve dipnotlar bu finansal tabloların tamamlayıcı parçalarıdır.

**30 HAZİRAN 2024 TARİHİ İTİBARIYLA KONSOLİDE OLMAYAN
FİNANSAL TABLOLARA İLİŞKİN AÇIKLAMA VE DİPNOTLAR**

(Tutarlar aksi belirtilmedikçe Bin Türk Lirası (“TL”) olarak ifade edilmiştir.)

ÜÇÜNCÜ BÖLÜM

MUHASEBE POLİTİKALARINA İLİŞKİN AÇIKLAMALAR

I. SUNUM ESASLARINA İLİŞKİN AÇIKLAMALAR

a. Finansal tablolar ile bunlara ilişkin açıklama ve dipnotların Türkiye Muhasebe Standartları ve Bankaların Muhasebe Uygulamalarına ve Belgelerin Saklanması İlişkin Usul ve Esaslar Hakkında Yönetmeliğe uygun olarak hazırlanması:

Konsolide olmayan finansal tablolar, bunlara ilişkin açıklama ve dipnotlar Bankacılık Düzenleme ve Denetleme Kurumu (“BDDK”) tarafından 1 Kasım 2006 tarih ve 26333 sayılı Resmi Gazete’de yayımlanan 5411 sayılı Bankacılık Kanunu’na ilişkin olarak “Bankaların Muhasebe Uygulamalarına ve Belgelerin Saklanması İlişkin Usul ve Esaslar Hakkında Yönetmelik” çerçevesinde ve BDDK tarafından muhasebe ve finansal raporlama esaslarına ilişkin yayımlanan diğer yönetmelik, tebliğ, açıklama ve genelgelere ve bunlar ile düzenlenmeyen konularda Kamu Gözetimi, Muhasebe ve Denetim Standartları Kurumu (“KGK”) tarafından yürürlüğe konulmuş olan “Türkiye Finansal Raporlama Standartları” (“TFRS”) hükümleri ile bunlara ilişkin ek ve yorumlara uygun olarak hazırlanmıştır. Düzenlenen kamuya açıklanacak konsolide olmayan finansal tabloların biçim ve içerikleri ile bunların açıklama ve dipnotları 28 Haziran 2012 tarihli ve 28337 sayılı Resmi Gazete’de yayımlanan “Bankalarca Kamuya Açıklanacak Finansal Tablolar ile Bunlara İlişkin Açıklama ve Dipnotlar Hakkında Tebliğ” ve “Bankalarca Risk Yönetimine İlişkin Kamuya Yapılacak Açıklamalar Hakkında Tebliğ” ile bunlara ek ve değişiklikler getiren tebliğlere uygun olarak hazırlanmıştır.

Banka, muhasebe kayıtlarını Türk Lirası (“TL”) olarak, Bankacılık Kanunu, Türk Ticaret Kanunu ve Türk vergi mevzuatına uygun olarak tutmaktadır.

Finansal tablolar, gerçeğe uygun değerleri ile gösterilen finansal varlık ve yükümlülüklerin ve türev işlemlerin dışında, tarihi maliyet esaslı baz alınarak Türk Lirası (“TL”) olarak hazırlanmıştır.

KGK tarafından 23 Kasım 2023 tarihinde yapılan duyuruda, TFRS’yi uygulayan işletmelerin 31 Aralık 2023 raporlama döneminden itibaren finansal tablolarında “TMS - 29 Yüksek Enflasyonlu Ekonomilerde Finansal Raporlama” standardını uygulamalarına karar verilmiş, ayrıca kendi alanlarında düzenleme ve denetleme yapmakla yetkili olan kurum ya da kuruluşların TMS 29 hükümlerinin uygulanmasına yönelik olarak farklı geçiş tarihleri belirleme konusunda serbestlik tanınmıştır. Bu kapsamda, BDDK’nın 12 Aralık 2023 tarihli ve 10744 sayılı kararı uyarınca, bankalar ile finansal kiralama, faktoring, finansman, tasarruf finansman ve varlık yönetim şirketlerinin 31 Aralık 2023 tarihli finansal tablolarının TMS 29 kapsamında yapılması gereken enflasyon düzeltmesine tabi tutulmamasına ve 11 Ocak 2024 tarihli ve 10825 sayılı Kararı uyarınca, 1 Ocak 2025 tarihinden itibaren enflasyon muhasebesi uygulamasına geçmesine karar verilmiştir.

b. Finansal tabloların hazırlanmasında izlenen muhasebe politikaları ve kullanılan değerlendirme esasları:

Finansal tabloların hazırlanmasında izlenen muhasebe politikaları ve kullanılan değerlendirme esasları BDDK tarafından muhasebe ve finansal raporlama esaslarına ilişkin yayımlanan yönetmelik, tebliğ, açıklama ve genelgelere uygun olarak ve BDDK tarafından özel bir düzenleme yapılmamış olması durumunda TFRS kapsamında yer alan esaslara göre belirlenmiş ve uygulanmıştır. Söz konusu muhasebe politikaları ve değerlendirme esasları aşağıda yer alan II. ile XXVII. no’lu dipnotlar arasında açıklanmaktadır.

Finansal tabloların TFRS’ye göre hazırlanmasında Banka yönetiminin bilançodaki varlık ve yükümlülükler ile bilanço tarihi itibarıyla koşullu konular hakkında varsayımlar ve tahminler yapması gerekmektedir. Söz konusu varsayımlar ve tahminler düzenli olarak gözden geçirilmekte, gerekli düzeltmeler yapılmakta ve bu düzeltmelerin etkilerinin detayları ilgili dipnotlarda açıklandığı şekilde gelir tablosuna yansıtılmaktadır.

**30 HAZİRAN 2024 TARİHİ İTİBARIYLA KONSOLİDE OLMAYAN
FİNANSAL TABLOLARA İLİŞKİN AÇIKLAMA VE DİPNOTLAR**

(Tutarlar aksi belirtilmedikçe Bin Türk Lirası (“TL”) olarak ifade edilmiştir.)

MUHASEBE POLİTİKALARINA İLİŞKİN AÇIKLAMALAR (Devamı)

I. SUNUM ESASLARINA İLİŞKİN AÇIKLAMALAR (Devamı)

c. Muhasebe politikasındaki değişiklikler

1 Ocak 2023’den geçerli olmak üzere yürürlüğe giren TFRS değişikliklerinin, Banka’nın muhasebe politikaları, finansal durumu ve performansı üzerinde önemli bir etkisi bulunmamaktadır. Finansal tabloların kesinleşme tarihi itibarıyla yayımlanmış ancak yürürlüğe girmemiş olan TFRS değişikliklerinin, Banka’nın muhasebe politikaları, finansal durumu ve performansı üzerinde önemli etkisi olmayacaktır.

Söz konusu reform kapsamında Bankanın kredi ve borçlanma işlemleri bulunmaktadır. Banka işlemleri EURIBOR ve USD LIBOR referans faiz oranlarına endeksli olup, 30 Haziran 2023 tarihi itibarıyla USD LIBOR’a endeksli işlemlerin gecelik faiz oranlarına geçilmesi adına gerekli sistemsel geliştirmeler tamamlamıştır. 30 Haziran 2023 tarihinden itibaren yapılan değişken faizli işlemlerde alternatif faiz oranları (SOFR) kullanılmaya başlanmış olup, geçiş sonrasında kullanılmaya devam edilmiştir.

II. FİNANSAL ARAÇLARIN KULLANIM STRATEJİSİ VE YABANCI PARA CİNSİNDEN İŞLEMLERE İLİŞKİN AÇIKLAMALAR

Banka, Türkiye’de kurumsal bankacılık ve hazine bankacılığı alanlarında faaliyet göstermektedir. Banka, kurumsal bankacılık çatısı altında kurumsal müşterilerine nakdi, gayrinakdi kredi, proje finansmanı ve kurumsal finansman hizmetleri sunmaktadır.

Banka’nın en önemli fonlama kaynağı sermayesidir. Sermaye, kaliteli finansal aktiflerde değerlendirilirken, faiz, likidite ve döviz kuru risklerini belirli sınırlar dahilinde tutacak bir aktif-pasif yönetimi stratejisi izlenmektedir. Bilanço ve bilanço dışı varlık ve yükümlülüklerde taşınan kur, faiz ve likidite riskleri Banka tarafından benimsenen çeşitli risk limitleri ve yasal limitler çerçevesinde yönetilmektedir. Banka’nın yabancı para cinsinden faaliyetleri neticesinde oluşan pozisyonlar minimum seviyede tutulmakta, maruz kalınan döviz kuru riski Bankacılık Kanunu çerçevesinde belirlediği limitler dahilinde takip edilmektedir.

Yabancı para cinsinden işlemlere ilişkin açıklamalar:

Yabancı para işlemlerden doğan kur farkı gelirleri ve giderleri işlemin yapıldığı dönemde kayıtlara intikal ettirilmiştir. Dönem sonlarında, yabancı para aktif ve pasif hesapların bakiyeleri, dönem sonu Banka cari döviz alış kurlarından evalüasyona tabi tutularak TL’ye çevrilmiş ve oluşan kur farkları kambiyo işlemleri karı veya zararı olarak gelir tablosuna yansıtılmıştır.

III. VADELİ İŞLEM VE OPSİYON SÖZLEŞMELERİ İLE TÜREV ÜRÜNLERE İLİŞKİN AÇIKLAMALAR

Banka’nın türev ürünleri “TFRS 9 Finansal Araçlar” (“TFRS 9”) gereğince “Türev Finansal Varlıkların Gerçeğe Uygun Değer Farkı Kar Zarara Yansıtılan” veya “Türev Finansal Varlıkların Gerçeğe Uygun Değer Farkı Diğer Kapsamlı Gelire Yansıtılan” olarak sınıflandırılmaktadır.

TFRS 9 hükümleri uyarınca vadeli döviz alım-satım sözleşmeleri, swap, opsiyon ve futures işlemleri “Gerçeğe Uygun Değer Farkı Kar Zarara Yansıtılan” işlemler olarak sınıflandırılmaktadır. Türev işlemler, sözleşme tarihindeki gerçeğe uygun değerleri ile kayıt altına alınmaktadır. Ayrıca, türev işlemlerden doğan yükümlülük ve alacaklar sözleşme tutarları üzerinden nazım hesaplara kaydedilmektedir.

30 Haziran 2024 tarihi itibarıyla Banka’nın TL “Türev Finansal Yükümlülüklerin Gerçeğe Uygun Değer Farkı Kar Zarara Yansıtılan Kısmı” olarak sınıflandırılan türev finansal borcu bulunmamaktadır (31 Aralık 2023: bulunmamaktadır).

**30 HAZİRAN 2024 TARİHİ İTİBARIYLA KONSOLİDE OLMAYAN
FİNANSAL TABLOLARA İLİŞKİN AÇIKLAMA VE DİPNOTLAR**

(Tutarlar aksi belirtilmedikçe Bin Türk Lirası ("TL") olarak ifade edilmiştir.)

MUHASEBE POLİTİKALARINA İLİŞKİN AÇIKLAMALAR (Devamı)

IV. FAİZ GELİR VE GİDERİNE İLİŞKİN AÇIKLAMALAR

Faiz gelirleri ve giderleri gerçeğe uygun değerleri ile kayıtlara yansıtılmakta olup, mevcut anapara tutarı göz önünde bulundurularak etkin faiz (finansal varlığın ya da yükümlülüğün gelecekteki nakit akımlarını bugünkü net defter değerine eşitleyen oran) yöntemi ile tahakkuk esasına göre muhasebeleştirilmektedir.

V. ÜCRET VE KOMİSYON GELİR VE GİDERLERİNE İLİŞKİN AÇIKLAMALAR

Ücret ve komisyon niteliğine göre; herhangi bir vadeli işleme ilişkin olarak tahsil edilen/ödenen ücret ve komisyon gelir/giderleri tahakkuk esasına göre kaydedilmekte, diğer ücret ve komisyon gelir/giderleri ise gerçekleştikleri dönemlerde TFRS 15'e uygun olarak muhasebeleştirilmektedir.

VI. FİNANSAL VARLIKLARA İLİŞKİN AÇIKLAMALAR

Banka iş planı çerçevesinde, finansal varlıklarını "Gerçeğe Uygun Değer Farkı Kar/Zarara Yansıtılan Finansal Varlıklar", "Gerçeğe Uygun Değer Farkı Diğer Kapsamlı Gelire Yansıtılan Finansal Varlıklar", "İtfa Edilmiş Maliyeti ile Ölçülen Finansal Varlıklar" veya "Türev Finansal Varlıklar" veya olarak sınıflandırmakta ve muhasebeleştirilmektedir. Söz konusu finansal varlıklar, Kamu Gözetimi Muhasebe ve Denetim Standartları Kurumu tarafından 15 Ocak 2019 tarihli ve 30656 sayılı Resmi Gazete'de yayımlanan finansal araçların sınıflandırılması ve ölçümü ile alakalı "TFRS 9 Finansal Araçlar" standardına göre muhasebeleştirilmektedir. Banka, 1 Ocak 2018 tarihinden geçerli olmak üzere standardın üçüncü bölümünde yer alan "Finansal Tablolara Alma ve Finansal Tablo Dışı Bırakma" hükümlerine hükümlerine göre kayıtlara alınmakta veya çıkarılmaktadır. Finansal varlıklar ilk kez finansal tablolara alınması esnasında gerçeğe uygun değerinden ölçülmektedir.

"Gerçeğe Uygun Değer Farkı Kar/Zarara Yansıtılan Finansal Varlıklar" dışındaki finansal varlıkların ilk ölçümünde işlem maliyetleri de gerçeğe uygun değere ilave edilmekte veya gerçeğe uygun değerden düşülmektedir.

Banka, finansal bir varlığı sadece finansal araca ilişkin sözleşme hükümlerine taraf olduğunda finansal durum tablosuna almaktadır. Finansal bir varlığın ilk kez finansal tablolara alınması sırasında, Banka yönetimi tarafından belirlenen iş modeli ve finansal varlığın sözleşmeye bağlı nakit akışlarının özellikleri dikkate alınmaktadır. Banka yönetimi tarafından belirlenen iş modeli değiştirildiğinde, bu değişiklikten etkilenen tüm finansal varlıklar yeniden sınıflandırılmakta ve yeniden sınıflandırma ileriye yönelik olarak uygulanmaktadır. Bu tür durumlarda, daha önce finansal tablolara alınmış olan kazanç, kayıp veya faizler için herhangi bir düzeltme yapılmamaktadır.

30 Haziran 2024 itibarıyla Banka'nın gerçeğe uygun değer farkı kar zarara yansıtılan veya diğer kapsamlı gelire yansıtılan finansal varlığı bulunmamaktadır (31 Aralık 2023: Bulunmamaktadır).

İtfa edilmiş maliyeti ile ölçülen finansal varlıklar:

Finansal varlığın, sözleşmeye bağlı nakit akışlarının tahsil edilmesini amaçlayan bir iş modeli kapsamında elde tutulması ve finansal varlığa ilişkin sözleşme şartlarının, belirli tarihlerde sadece anapara ve anapara bakiyesinden kaynaklanan faiz ödemelerini içeren nakit akışlarına yol açması durumunda finansal varlık itfa edilmiş maliyeti ile ölçülen finansal varlık olarak sınıflandırılmaktadır. İtfa edilmiş maliyeti ile ölçülen finansal varlıklar ilk olarak gerçeğe uygun değerlerini yansıtan elde etme maliyet bedellerine işlem maliyetlerinin eklenmesi ile kayda alınmakta ve kayda alınmalarını takiben "Etkin faiz (iç verim oranı) yöntemi" kullanılarak "İtfa edilmiş maliyeti" ile ölçülmektedir.

Krediler ve alacaklar:

Krediler, sabit veya belirlenebilir nitelikte ödemeleri olan ve aktif bir piyasada kote olmayan finansal varlıklardır. Söz konusu krediler ilk olarak gerçeğe uygun değerini yansıtan elde etme maliyet bedellerine işlem maliyetlerinin eklenmesi ile kayda alınmakta ve kayda alınmalarını takiben "Etkin faiz (iç verim oranı) yöntemi" kullanılarak itfa edilmiş bedelleri ile ölçülmektedir.

**30 HAZİRAN 2024 TARİHİ İTİBARIYLA KONSOLİDE OLMAYAN
FİNANSAL TABLOLARA İLİŞKİN AÇIKLAMA VE DİPNOTLAR**

(Tutarlar aksi belirtilmedikçe Bin Türk Lirası ("TL") olarak ifade edilmiştir.)

MUHASEBE POLİTİKALARINA İLİŞKİN AÇIKLAMALAR (Devamı)

VII. FİNANSAL VARLIKLARDA DEĞER DÜŞÜKLÜĞÜNE İLİŞKİN AÇIKLAMALAR

Banka, 22 Haziran 2016 tarih ve 29750 sayılı Resmi Gazete’de yayımlanarak yürürlüğe giren “Kredilerin Sınıflandırılması ve Bunlar için Ayrılacak Karşılıklara İlişkin Usul ve Esaslar Hakkında Yönetmelik (Karşılık Yönetmeliği)” uyarınca 1 Ocak 2020 tarihinden itibaren finansal araçlar, krediler ve diğer alacaklar için TFRS 9 uygulaması kapsamında değer düşüş karşılığı hesaplamaya başlamıştır. Beklenen kredi zararları tahmini tarafsız, olasılıklara göre ağırlıklandırılmış ve geçmiş olaylar, mevcut şartlar ve gelecekteki ekonomik şartlara ilişkin tahminler hakkında desteklenebilir bilgiler içermektedir.

Banka, itfa edilmiş maliyetiyle ve gerçeğe uygun değer farkı diğer kapsamlı gelire yansıtılarak ölçülen finansal varlıkları için beklenen zarar karşılığı ayırmaktadır.

Bu finansal varlıklar finansal tablolara ilk alındıkları andan itibaren gözlemlenen kredi risklerindeki artışa bağlı olarak aşağıdaki üç kategoriye ayrılmıştır:

Aşama 1:

Finansal tablolara ilk alındıkları anda veya finansal tablolara ilk alındıkları andan sonra kredi riskinde önemli bir artış olmayan finansal varlıklardır. Bu varlıklar için kredi riski değer düşüklüğü karşılığı 12 aylık beklenen kredi zararları tutarında muhasebeleşmektedir.

Aşama 2:

Finansal tablolara ilk alındığı andan sonra kredi riskinde önemli bir artış olması durumunda, ilgili finansal varlık 2. Aşamaya aktarılmaktadır. Kredi riski değer düşüklüğü karşılığı ilgili finansal varlığın ömür boyu beklenen kredi zararına göre belirlenmektedir.

Aşama 3:

Aşama 3, raporlama tarihi itibarıyla değer düşüklüğüne uğradıklarına dair tarafsız kanıtı bulunan finansal varlıkları içermektedir. Bu varlıklar için ömür boyu beklenen kredi zararı kaydedilmektedir.

Mevcut koşulların, geçmişteki olayların ve makroekonomik tahminlerin kullanımı:

Banka alacağın karşı tarafına göre segment ayırımı yaptıktan sonra, beklenen zarar hesaplamalarında Kurumsal portföy için geçmiş olaylar, mevcut koşullar ve geleceğe yönelik ekonomik beklentiler kullanılarak oluşturulmuş farklı senaryolar dikkate almaktadır. Banka, geleceğe yönelik tahminler için baz, olumlu ve olumsuz olmak üzere üç ayrı senaryo (kötümser senaryo, baz senaryo, iyimser senaryo) kullanmaktadır. Makroekonomik model, beklenen kredi zararı hesaplamasında kullanılan parametrelerin geleceğe yönelik bakışı yansıtması amacı ile uygulanmaktadır.

Beklenen kredi zarar karşılığı hesaplaması:

Banka, beklenen kredi zararı hesaplamasında paranın zaman değerini de dikkate alan “Temerrüt Olasılığı x Temerrüt Halinde Kayıp x Temerrüt Tutarı” metodunu kullanmaktadır. Birinci aşama alacaklar için geleceğe yönelik bilgilerin dikkate alındığı 12 aylık beklenen kredi zarar hesaplaması uygulanmaktadır. İkinci aşama alacaklar için ise kredinin beklenen ömrü için hesaplama yapılmaktadır. Beklenen ömür beklenen kredi zararı vadeye kadar olan her 12 aylık dilimde muhtemel kredi zararlarının iskontoalanıp toplanması ile bulunmaktadır. Donuk alacaklar için temerrüt olasılığı %100 olarak alınmakta ve beklenen kredi zararları karşılığı beklenen ömür yaklaşımına uygun olarak hesaplanmaktadır. Metodolojik olarak hesaplama yöntemleri belirlenmiş olmakla birlikte mevcutta Banka portföyünde ikinci ve üçüncü aşamada sınıflandırılan kredi bulunmamaktadır. Tüm kredi portföyü birinci aşamada yer almaktadır.

**30 HAZİRAN 2024 TARİHİ İTİBARIYLA KONSOLİDE OLMAYAN
FİNANSAL TABLOLARA İLİŞKİN AÇIKLAMA VE DİPNOTLAR**

(Tutarlar aksi belirtilmedikçe Bin Türk Lirası ("TL") olarak ifade edilmiştir.)

MUHASEBE POLİTİKALARINA İLİŞKİN AÇIKLAMALAR (Devamı)

VIII. FİNANSAL ARAÇLARIN NETLEŞTİRİLMESİNE VE BİLANÇO DIŞI BIRAKILMASINA İLİŞKİN AÇIKLAMALAR

Finansal araçların netleştirilmesine ilişkin açıklamalar:

Finansal aktifler ile pasifler, yasal olarak netleştirilmenin uygulanabilir olması veya Banka tarafından aktif ve pasiflerin netleştirme yöntemiyle gerçekleştirilmesi öngörüldüğü durumda netleştirilmekte ve finansal tablolarda net tutarları üzerinden gösterilmektedir. Aksi takdirde, finansal varlık ve yükümlülüklerle ilgili herhangi bir netleştirme yapılmamaktadır.

IX. SATIŞ VE GERİ ALIŞ ANLAŞMALAR VE MENKUL DEĞERLERİN ÖDÜNC VERİLMESİ İŞLEMLERİNE İLİŞKİN AÇIKLAMALAR

Repoya konu menkul kıymetler, finansal araçların sınıflandırılmasına paralel olarak, gerçeğe uygun değer farkı kar zarara yansıtılan, gerçeğe uygun değer farkı diğer kapsamlı gelire yansıtılan varlıklar ve itfa edilmiş maliyeti ile ölçülen finansal varlıklar kalemleri altında sınıflandırılmakta ve ilgili hesabın değerlendirme esaslarına göre değerlemeye tabi tutulmaktadır. Banka, tekrar geri alımları öngören anlaşmalar çerçevesinde satılan menkul kıymetler ("Repo") karşılığında Banka'nın sağladığı fonlar pasif hesaplarda para piyasalarından borçlar ana kalemi altında muhasebeleştirilmektedir.

Geri satım taahhüdü ile alınmış menkul kıymet ("Ters repo") işlemleri bilançoda para piyasalarından alacaklar ana kalemi altında gösterilmektedir. Ters repo anlaşmaları ile belirlenen alım ve geri satım fiyatları arasındaki farkın döneme isabet eden kısmı için "Etkin faiz (iç verim) oranı yöntemi"ne göre faiz gelir reeskontu hesaplanır.

Bu işlemlerden oluşan gelir ve giderler gelir tablosunda para piyasası işlemlerinden alınan faizler ve verilen faizler hesaplarında gösterilmektedir.

30 Haziran 2024 tarihi itibarıyla Banka'nın repo, ters repo ve ödünce konu edilmiş menkul değeri bulunmamaktadır (31 Aralık 2023: Bulunmamaktadır).

X. SATIŞ AMAÇLI ELDE TUTULAN VE DURDURULAN FAALİYETLERE İLİŞKİN DURAN VARLIKLAR İLE BU VARLIKLARA İLİŞKİN BORÇLAR HAKKINDA AÇIKLAMALAR

Satış amaçlı elde tutulan duran varlıklar, donuk alacaklardan dolayı edinilen maddi duran varlıklardan oluşmakta olup, finansal tablolarda "TFRS 5 Satış Amaçlı Elde Tutulan Duran Varlıklar ve Durdurulan Faaliyetlere İlişkin Türkiye Finansal Raporlama Standardı" hükümlerine uygun olarak muhasebeleştirilmektedir.

Durdurulan bir faaliyet, bir bankanın elden çıkarılan veya satış amacıyla elde tutulan olarak sınıflandırılan bir kısımdır. Ayrı bir ana iş kolunu veya faaliyetlerin coğrafi bölgesini ifade eder. Ayrı bir ana iş kolunun veya faaliyetlerin coğrafi bölgesinin tek başına koordine edilmiş bir plan çerçevesinde satışının bir parçasıdır veya sadece yeniden satış amacı ile elde edilen bir bağlı ortaklıktır.

Banka'nın 30 Haziran 2024 tarihi itibarıyla satış amaçlı duran varlıkları ve durdurulan faaliyeti bulunmamaktadır (31 Aralık 2023: Bulunmamaktadır).

XI. ŞEREFİYE VE DİĞER MADDİ OLMAYAN DURAN VARLIKLARA İLİŞKİN AÇIKLAMALAR

Şerefiye, satın alma maliyeti ile, satın alınan işletmenin/operasyonun tanımlanabilir varlık, yükümlülük ve koşullu yükümlülüklerinin gerçeğe uygun değeri arasındaki farktır ve satın alan işletmenin tek başına tanımlanabilir ve ayrı ayrı muhasebeleştirilebilir olmayan varlıklardan gelecekte fayda elde etme beklentisi ile yaptığı ödemeyi temsil eder. İşletme birleşmelerinde satın alınan işletmenin finansal tablolarında yer almayan; ancak şerefiyenin içerisinden ayrılabilme özelliğine sahip varlıklar, maddi olmayan duran varlıklar (Kredi kartı marka değeri ve müşteri portföyü gibi) ve/veya şarta bağlı yükümlülükler makul değerleri ile finansal tablolara yansıtılır.

**30 HAZİRAN 2024 TARİHİ İTİBARIYLA KONSOLİDE OLMAYAN
FİNANSAL TABLOLARA İLİŞKİN AÇIKLAMA VE DİPNOTLAR**

(Tutarlar aksi belirtilmedikçe Bin Türk Lirası ("TL") olarak ifade edilmiştir.)

MUHASEBE POLİTİKALARINA İLİŞKİN AÇIKLAMALAR (Devamı)

**XI. ŞEREFİYE VE DİĞER MADDİ OLMAYAN DURAN VARLIKLARA İLİŞKİN AÇIKLAMALAR
(Devamı)**

"TFRS 3 - İşletme Birleşmelerine İlişkin Standart" uyarınca hesaplanan şerefiye, amortismanına tabi tutulmaz, bunun yerine, yıllık olarak veya koşullardaki değişikliklerin değer düşüklüğü olabileceğini işaret ettiği durumlarda daha sık aralıklarla "TMS 36 - Varlıklarda Değer Düşüklüğü" standardına göre değer düşüklüğü testine tabi tutulur.

Maddi olmayan duran varlıklar tahmini faydalı ömürleri boyunca doğrusal amortisman yöntemi kullanılarak itfa edilmektedir. Varlığın faydalı ömrünün tespiti, varlığın beklenen kullanım süresi, teknik, teknolojik veya diğer türdeki eskime ve varlıktan beklenen ekonomik faydayı elde etmek için gerekli olan bakım masrafları gibi hususların değerlendirilmesi suretiyle yapılmıştır.

Banka'nın maddi olmayan duran varlıklar olarak sınıfladığı başlıca varlıklar Banka'nın kullandığı sistemler için ödediği lisans ve geliştirme bedelleridir. Maddi olmayan duran varlıklar normal amortisman yöntemine göre faydalı ömürleri dikkate alınarak amortismanına tabi tutulur. Amortisman yöntemi ve dönemi her yılın sonunda periyodik olarak gözden geçirilir.

Banka'nın 30 Haziran 2024 tarihi itibarıyla finansal tablolarında şerefiye bulunmamaktadır (31 Aralık 2023: Bulunmamaktadır).

XII. MADDİ DURAN VARLIKLARA İLİŞKİN AÇIKLAMALAR

"Maddi Duran Varlıkların Muhasebeleştirilmesi Standardı" ("TMS 16") uyarınca maddi duran varlıkların ilk kayıtları elde etme tutarları ve varlığın kullanılabilir hale getirilebilmesi için gerekli diğer doğrudan giderlerin ilavesi suretiyle bulunmuş maliyet bedeli üzerinden yapılmıştır. Maddi duran varlıklar, kayda alınmalarını izleyen dönemde maliyet bedelinden birikmiş amortismanların ve varsa birikmiş değer azalışlarının düşülmesinden sonra kalan tutarları üzerinden değerlendirilmiştir.

Aktifte bir hesap döneminden daha az bir süre bulunan varlıklara ilişkin olarak, bir tam yıl için öngörülen amortisman tutarının, varlığın aktifte kalış süresiyle oranlanması suretiyle bulunan tutar kadar amortisman ayrılmaktadır.

Maddi duran varlıkların defter değerlerinin cari değerlerinin üzerinde olması durumunda aşan tutarlar için değer düşüş karşılığı ayrılmakta ve tespit edilen tutarlar finansal tablolara yansıtılmaktadır. Maddi duran varlıkların elden çıkarılmasından doğan kazanç veya kayıplar ilgili dönemin kar zarar hesaplarına aktarılmaktadır.

Maddi duran varlıklara yapılan normal bakım ve onarım harcamaları gider olarak muhasebeleştirilmektedir.

Maddi duran varlıkların amortismanında kullanılan oranlar ve tahmini ekonomik ömür olarak öngörülen süreler aşağıdaki gibidir.

Maddi Duran Varlıklar	Tahmini Ekonomik Ömür (Yıl)	Amortisman Oranı (%)
Faaliyet kiralaması geliştirme	5-9	11,11-20
Mobilya ve mefruşat	5-10	10-20
Büro makineleri	3-10	10-33,33
Kasa	50	2
Taşıt	5	20

Maddi duran varlıklar üzerindeki rehin, ipotek ve benzeri herhangi bir takyidat bulunmamaktadır.

**30 HAZİRAN 2024 TARİHİ İTİBARIYLA KONSOLİDE OLMAYAN
FİNANSAL TABLOLARA İLİŞKİN AÇIKLAMA VE DİPNOTLAR**

(Tutarlar aksi belirtilmedikçe Bin Türk Lirası ("TL") olarak ifade edilmiştir.)

MUHASEBE POLİTİKALARINA İLİŞKİN AÇIKLAMALAR (Devamı)

XIII. KİRALAMA İŞLEMLERİNE İLİŞKİN AÇIKLAMALAR

Banka, faaliyet alanı hizmetlerinin pazarlaması ve operasyonların sürdürülmesi için kullandığı ofislerinde kiracı durumunda olup finansal kiralama işlemleri bulunmamaktadır.

TFRS 16 Kiralamalar Standardına İlişkin Açıklamalar:

"TFRS 16 Kiralamalar" Standardı 1 Ocak 2019 tarihinden itibaren geçerli olmak üzere 16 Nisan 2019 tarihli ve 29826 sayılı Resmi Gazete'de yayımlanmıştır. Bu Standart, kiralamaların finansal tablolara alınması, ölçümü, sunumu ve açıklanmasına ilişkin ilkeleri belirler. Standartın amacı, kiracı ve kiraya verenlerin bu işlemleri gerçeğe uygun bir biçimde göstererek, ihtiyaca uygun bilgiler sunmasını sağlamaktır. Bu bilgiler, kiralamaların işletmenin finansal durumu, finansal performansı ve nakit akışları üzerindeki etkisinin finansal tablo kullanıcıları tarafından değerlendirilmesinde esas teşkil eder. Banka, ilgili standardı 1 Ocak 2019 tarihinde uygulamaya başlamıştır.

Kiralamaların finansal tabloya alınması, ölçümü ve sunumu:

Kira yükümlülüğü tutarı bilançonun pasifinde sözleşme kapsamındaki tüm nakit ödemelerin toplamına eşit olarak brüt haliyle gösterilir ve sözleşmeden doğan faiz gideri ile netleştirilir. Kiralama işlemlerinden doğan kullanım hakkı, kiralamanın fiilen başladığı tarihte, kira yükümlülüğünün o tarihte ödenmemiş olan kira ödemelerinin bugünkü değeri ölçülerek aktifleştirilir. Bu ölçümde, kolaylıkla belirlenebilmesi durumunda, kiralamadaki zımnî faiz oranı kullanılır. Bu oranın kolaylıkla belirlenememesi durumunda, Hazine Birimi tarafından ilan edilen Banka'nın alternatif borçlanma faiz oranı kullanılır.

XIV. KARŞILIKLAR, KOŞULLU VARLIK VE YÜKÜMLÜLÜKLERE İLİŞKİN AÇIKLAMALAR

TFRS 9 kapsamındaki finansal araçlar ve TMS 12 ile TMS 19 gibi başka bir standartta karşılıkların muhasebeleştirilmesine ilişkin hüküm bulunan işlemler haricindeki karşılıklar ve koşullu yükümlülükler, "Karşılıklar, Koşullu Borçlar ve Koşullu Varlıklara İlişkin Türkiye Muhasebe Standardı"na (TMS 37) uygun olarak muhasebeleştirilmektedir.

Geçmiş olaylardan kaynaklanan mevcut bir yükümlülüğün bulunması, yükümlülüğün yerine getirilmesinin muhtemel olması ve yükümlülük tutarının güvenilir bir şekilde ölçülebilmesi durumunda finansal tablolarda karşılık ayrılır. Karşılıklar, bilanço tarihi itibarıyla yükümlülüğün yerine getirilmesi için yapılacak harcamanın Banka yönetimi tarafından yapılan en iyi tahminine göre hesaplanır ve etkisinin önemli olduğu durumlarda bugünkü değerine indirmek için iskonto edilir.

Geçmiş dönemlerdeki olayların bir sonucu olarak ortaya çıkan yükümlülükler için bu yükümlülüklerin ortaya çıktığı dönemde, gerçekleşme olasılığının yüksek olması durumunda ve tutarı güvenilir olarak tahmin edilebiliyorsa, karşılık ayrılmaktadır.

Koşullu varlıklar, genellikle, ekonomik yararların işletmeye girişi olasılığını doğuran, planlanmamış veya diğer beklenmeyen olaylardan oluşmaktadır. Koşullu varlıkların finansal tablolarda gösterilmeleri, hiçbir zaman elde edilemeyecek bir gelirin muhasebeleştirilmesi sonucunu doğurabileceğinden, sözü edilen varlıklar finansal tablolarda yer almamaktadır. Koşullu varlıklar, ekonomik faydaların işletmeye girişleri olası ise finansal tablo dipnotlarında açıklanmaktadır. Koşullu varlıklar ilgili gelişmelerin finansal tablolarda doğru olarak yansıtılmalarını teminen sürekli olarak değerlendirmeye tabi tutulur. Ekonomik faydanın Banka'ya girmesinin neredeyse kesin hale gelmesi durumunda ilgili varlık ve buna ilişkin gelir, değişikliğin olduğu dönemin finansal tablolarına yansıtılır.

**30 HAZİRAN 2024 TARİHİ İTİBARIYLA KONSOLİDE OLMAYAN
FİNANSAL TABLOLARA İLİŞKİN AÇIKLAMA VE DİPNOTLAR**

(Tutarlar aksi belirtilmedikçe Bin Türk Lirası ("TL") olarak ifade edilmiştir.)

MUHASEBE POLİTİKALARINA İLİŞKİN AÇIKLAMALAR (Devamı)

XV. ÇALIŞANLARIN HAKLARINA İLİŞKİN YÜKÜMLÜLÜKLERE İLİŞKİN AÇIKLAMALAR

Türkiye’de mevcut kanunlar ve toplu iş sözleşmeleri hükümlerine göre kıdem tazminatı, emeklilik veya işten çıkarılma durumunda ödenmektedir. Güncellenmiş olan TMS 19 Çalışanlara Sağlanan Faydalar Standardı ("TMS 19") uyarınca söz konusu türdeki ödemeler tanımlanmış emeklilik fayda planları olarak nitelendirilir.

Bilançoda muhasebeleştirilen kıdem tazminatı yükümlülüğü, tüm çalışanların emeklilikleri dolayısıyla ileride doğması beklenen yükümlülük tutarlarının net bugünkü değerine göre hesaplanmış ve finansal tablolara yansıtılmıştır. TMS 19’a yapılan değişiklikler tanımlanmış fayda planları ve işten çıkarma tazminatının muhasebesini değiştirmektedir. Değişiklikler, bilançolarda gösterilecek net emeklilik varlığı veya yükümlülüğünün plan açığı ya da fazlasının tam değerini yansıtabilmesi için, tüm aktüeryal kayıp ve kazançların anında diğer kapsamlı gelir olarak muhasebeleştirilmesini gerektirmektedir. TMS 19’a yapılan değişiklikler geriye dönük olarak uygulanmalıdır.

a. Tanımlanmış fayda planları:

Türkiye’de mevcut kanunlar ve toplu iş sözleşmeleri hükümlerine göre kıdem tazminatı, emeklilik veya işten çıkarılma durumunda ödenmektedir. Banka çalışanlarının haklarına ilişkin karşılığı, emeklilik veya işten çıkarılma durumunda gelecekteki muhtemel yükümlülüğünün bugünkü değerini tahmin etmek suretiyle kayda almaktadır. Banka çalışanlarının üyesi olduğu vakıf, sandık ve benzeri kuruluşlar bulunmamaktadır.

b. Tanımlanmış katkı planları:

Banka, çalışanları adına Sosyal Güvenlik Kurumu’na (SGK) yasa ile belirlenmiş tutarlarda katkı payı ödemek zorundadır. Banka’nın ödemekte olduğu katkı payı dışında, çalışanlarına veya SGK’ya yapmak zorunda olduğu başka bir ödeme mecburiyeti yoktur. Bu primler tahakkuk ettikleri dönemde personel giderlerine yansıtılmaktadır.

c. Çalışanlara sağlanan kısa vadeli faydalar:

TMS 19 kapsamında "Çalışanlara kısa vadeli faydalar" olarak tanımlanan izin tazminatlarından doğan yükümlülükler hak kazanıldıkları dönemlerde tahakkuk edilir ve iskonto edilmez.

XVI. VERGİ UYGULAMALARINA İLİŞKİN AÇIKLAMALAR

a. Cari vergi:

Türkiye’de 1 Ocak 2023 tarihinden itibaren geçerli olmak üzere, bankalar için kurum kazançları %30 oranında kurumlar vergisine tabidir.

15 Temmuz 2023 tarih ve 32249 sayılı Resmî Gazete’de yayımlanan 7456 sayılı Kanun ile bankalar için kurumlar vergisi oranı %25’den %30’a çıkarılmış olup, 1 Ocak 2023 tarihinden itibaren başlayan hesap dönemlerine ait kurum kazançlarına uygulanmıştır.

Geçici vergiler o yıl kazançlarının tabi olduğu kurumlar vergisi oranında ilgili hesap döneminin ilk 9 ayı için belirlenen üçer aylık dönem kazançları üzerinden hesaplanarak ödenir. Yıl içinde ödenen geçici vergiler, o yılın kurumlar vergisi beyannamesi üzerinden hesaplanan kurumlar vergisine mahsup edilir. Kurumlar vergisi beyannamesi, ilgili olduğu hesap döneminin kapandığı ayı izleyen dördüncü ayın birinci gününden otuzuncu günü akşamına kadar beyan edilerek bu ayın sonuna kadar tek taksitte ödenir.

Dönem karı üzerinden hesaplanan kurumlar ve gelir vergisi karşılıkları pasifte "Cari Vergi Borcu" hesabına ve gider olarak da gelir tablosunda "Cari Vergi Karşılığı" hesabına kaydedilmektedir.

**30 HAZİRAN 2024 TARİHİ İTİBARIYLA KONSOLİDE OLMAYAN
FİNANSAL TABLOLARA İLİŞKİN AÇIKLAMA VE DİPNOTLAR**

(Tutarlar aksi belirtilmedikçe Bin Türk Lirası ("TL") olarak ifade edilmiştir.)

MUHASEBE POLİTİKALARINA İLİŞKİN AÇIKLAMALAR (Devamı)

XVI. VERGİ UYGULAMALARINA İLİŞKİN AÇIKLAMALAR (Devamı)

a. Cari vergi (Devamı)

Kurumlar Vergisi Kanunu'na göre beyanname üzerinde gösterilen mali zararlar 5 yılı aşmamak kaydıyla dönemin kurumlar vergisi matrahından indirilebilir. Beyanlar ve ilgili muhasebe kayıtları vergi dairesince beş yıl içerisinde incelenebilmekte ve vergi hesapları kontrol edilebilmektedir.

Türkiye'deki bir işyeri ya da daimi temsilcisi aracılığı ile gelir elde eden kurumlar ile Türkiye'de yerleşik kurumlara ödenen kar paylarından (temettü) stopaj yapılmaz. 3 Şubat 2009 tarih ve 27130 sayılı Resmi Gazete'de yayımlanan 2009/14593 sayılı Bakanlar Kurulu kararı ve 3 Şubat 2009 tarih ve 27130 sayılı Resmi Gazete'de yayımlanan 2009/14594 sayılı Bakanlar Kurulu kararı ile 5520 Sayılı Kurumlar Vergisi Kanunu'nun 15 ve 30 uncu maddelerinde yer alan bazı tevkifat oranları yeniden belirlenmiştir. Bu bağlamda Türkiye'de bir işyeri ya da daimi temsilcisi aracılığı ile gelir elde eden dar mükellef kurumlar ile Türkiye'de yerleşik kurumlara yapılanlar dışındaki temettü ödemelerine uygulanan stopaj oranı %15 iken 22 Aralık 2021 tarih ve 31697 sayılı Resmi Gazetede yayımlanan Cumhurbaşkanlığı Kararı ile bu oran %10 olarak değiştirilmiştir. Dar mükellef kurumlara ve gerçek kişilere yapılan kar dağıtımlarına ilişkin stopaj oranlarının uygulanmasında, ilgili Çifte Vergilendirmeyi Önleme Anlaşmalarında yer alan uygulamalar da göz önünde bulundurulur. Karın sermayeye ilavesi, kar dağıtımı sayılmaz ve stopaj uygulanmaz.

Doğrudan özkaynaklarda muhasebeleştirilen işlemler ile ilgili cari vergi etkileri de özkaynaklara yansıtılır.

Vergi Usul Kanunu'nun mükerrer 298'inci maddesi kapsamında üretici fiyat endeksindeki artışın, içinde bulunulan dönem dahil son 3 hesap döneminde %100'den ve içinde bulunulan hesap döneminde %10'dan fazla olması halinde mali tabloların enflasyon düzeltmesine tabi tutulacağı hükme bağlanmış ve 31 Aralık 2021 tarihi itibarı ile bu koşullar gerçekleşmiştir. Ancak 29 Ocak 2022 tarih ve 31734 sayılı Resmi Gazete'de yayımlanan 7352 sayılı "Vergi Usul Kanunu İle Kurumlar Vergisi Kanununda Değişiklik Yapılmasına Dair Kanun" ile 213 sayılı Vergi Usul Kanunu'na geçici 33'üncü madde eklenmiş ve geçici vergi dönemleri de dahil olmak üzere 2021 ve 2022 hesap dönemleri (kendilerine özel hesap dönemi tayin edilenlerde 2022 ve 2023 yılında biten hesap dönemleri itibarıyla) ile 2023 hesap dönemi geçici vergi dönemlerinde mükerrer 298'inci madde kapsamındaki enflasyon düzeltmesine ilişkin şartların oluşup oluşmadığına bakılmaksızın mali tabloların enflasyon düzeltmesine tabi tutulmayacağı, 31 Aralık 2023 tarihli mali tabloların ise enflasyon düzeltmesine ilişkin şartların oluşup oluşmadığına bakılmaksızın enflasyon düzeltmesine tabi tutulacağı, yapılacak enflasyon düzeltmesinden kaynaklanan kar/zarar farklarının geçmiş yıllar kar/zarar hesabında gösterileceği hususu yasalaşmıştır.

28 Aralık 2023 tarihli ve 32413 sayılı Resmi Gazete 'de yayımlanan 7491 sayılı Bazı Kanun ve Kanun Hükmünde Kararnamelerde Değişiklik Yapılması Hakkında Kanunun 17nci maddesine göre ise Bankalar, 21 Kasım 2012 tarihli ve 6361 sayılı Finansal Kiralama, Faktoring, Finansman ve Tasarruf Finansman Şirketleri Kanunu kapsamındaki şirketler, ödeme ve elektronik para kuruluşları, yetkili döviz müesseseleri, varlık yönetim şirketleri, sermaye piyasası kurumları ile sigorta ve reasürans şirketleri ve emeklilik şirketleri tarafından geçici vergi dönemleri de dahil olmak üzere 2024 ve 2025 hesap dönemlerinde yapılacak enflasyon düzeltmesinden kaynaklanan kar/zarar farklarının kazancın tespitinde dikkate alınmayacağı yasalaşmıştır. Bu fıkra kapsamında belirlenen dönemleri geçici vergi dönemleri de dahil olmak üzere bir hesap dönemi kadar uzatmaya Cumhurbaşkanına yetki verilmiştir.

14 Ocak 2023 tarih ve 32073 sayılı Resmi Gazete'de yayınlanan 547 sıra nolu Vergi Usul Kanunu Genel Tebliği (sıra no 537)'nde Değişiklik Yapılmasına Dair Tebliğ ile taşınmazlar ve amortisman tabi iktisadi kıymetlerin yeniden değerlemelerine olanak sağlayan kanun maddelerinin usul ve esasları yeniden düzenlenmiştir. Buna göre Banka, bilançosunda bulunan taşınmaz ile amortisman tabi iktisadi kıymetlerini Vergi Usul Kanunu Geçici 32nci madde ile Mükerrer madde 298/ç hükümlerindeki şartları sağlamak kaydıyla 31 Aralık 2022 dönemine kadar yeniden değerleme tabi tutmuştur.

**30 HAZİRAN 2024 TARİHİ İTİBARIYLA KONSOLİDE OLMAYAN
FİNANSAL TABLOLARA İLİŞKİN AÇIKLAMA VE DİPNOTLAR**

(Tutarlar aksi belirtilmedikçe Bin Türk Lirası ("TL") olarak ifade edilmiştir.)

MUHASEBE POLİTİKALARINA İLİŞKİN AÇIKLAMALAR (Devamı)

XVI. VERGİ UYGULAMALARINA İLİŞKİN AÇIKLAMALAR (Devamı)

a. Cari vergi (Devamı)

31 Aralık 2023 tarihi itibarı ile mali tabloların enflasyon düzeltmesine tabi tutulması nedeniyle 31 Aralık 2023 tarihi itibarıyla taşınmazlar ve amortisman tabi iktisadi kıymetler yeniden değerlemeye tabi tutulmamıştır.

Kurumlar vergisi, peşin ödenen giderler ile taşınmaz ve amortisman tabi iktisadi kıymetlerin 31 Aralık 2023 dönemine kadar enflasyon düzeltmesine tabi tutulan değerleri üzerinden ayrılan amortismanlar dikkate alınarak hesaplanmaktadır.

b. Ertelenmiş vergi:

Banka, uygulanan muhasebe politikaları ve değerlendirme esasları ile vergi mevzuatı uyarınca belirlenen vergiye esas değeri arasındaki geçici farkları için TMS 12 "Gelir Vergileri" standardı uyarınca ertelenmiş vergi hesaplamakta ve muhasebeleştirilmektedir.

Banka'nın ertelenmiş vergi varlık ve borçları konsolide olmayan bilançoda netleştirilerek gösterilmektedir. Bunun sonucunda 60.797 TL tutarında net ertelenmiş vergi varlığı (31 Aralık 2023: 52.250 TL net ertelenmiş vergi varlığı) finansal tablolara yansıtılmıştır.

Vergi Usul Kanunu'nun geçici 33'üncü maddesine göre 30 Haziran 2024 tarihli mali tablolarda, kurumlar vergisinin enflasyon düzeltmesine tabi tutulmasından kaynaklanan vergi etkileri 30 Haziran 2024 tarihi itibarıyla ertelenmiş vergi hesaplamasına dahil edilmiştir.

30 Haziran 2024 itibarıyla ertelenmiş vergi hesaplamasına konu kalemler için ömürlerine uygun olarak yürürlükteki vergi mevzuatı uyarınca geçerli bulunan yasalaşmış vergi oranları kullanılmıştır.

Ertelenmiş vergi hesaplanmasında geçici farkların vergilendirilebilir/vergiden indirilebilir olacağı zaman tahmin edilerek yürürlükteki vergi mevzuatı uyarınca bilanço tarihi itibarıyla geçerli bulunan yasalaşmış vergi oranları kullanılmaktadır.

Ertelenmiş vergi yükümlülüğü vergilendirilebilir geçici farkların tümü için hesaplanırken, indirilebilir geçici farklardan oluşan ertelenmiş vergi varlıkları, gelecekte vergiye tabi kâr elde etmek suretiyle bu farklardan yararlanmanın kuvvetle muhtemel olması şartıyla hesaplanmaktadır. 1 Ocak 2020 tarihinden itibaren TFRS 9 hükümleri ile birlikte geçici fark teşkil eden beklenen zarar karşılıkları üzerinden ertelenmiş vergi varlığı hesaplanmaya başlanmıştır.

Doğrudan özkaynaklar ile ilişkilendirilen varlıklarla ilgili ertelenmiş vergiler özkaynaklar hesap grubuyla ilişkilendirilmiş ve bu grupta yer alan ilgili hesaplarla netleştirilmiştir.

c. Transfer fiyatlandırması:

5422 sayılı Kurumlar Vergisi Kanunu'nda yer alan "Örtülü kazanç" müessesesi 5520 sayılı Kurumlar Vergisi Kanunu'nun 13 üncü maddesi ile "Transfer fiyatlandırması yoluyla örtülü kazanç dağıtımını" adı altında yeniden düzenlenmiş olup, 1 Ocak 2007 tarihinde yürürlüğe giren söz konusu madde ile 5615 sayılı Kanunla Gelir Vergisi Kanunu'nun 41. maddesinde yapılan düzenlemelere ilişkin açıklamalar, 18 Kasım 2007/26704 tarih ve sayılı Resmî Gazetede yayımlanan Transfer Fiyatlandırması Yoluyla Örtülü Kazanç Dağıtımını Hakkında Genel Tebliğ'de belirtilmiştir.

**30 HAZİRAN 2024 TARİHİ İTİBARIYLA KONSOLİDE OLMAYAN
FİNANSAL TABLOLARA İLİŞKİN AÇIKLAMA VE DİPNOTLAR**

(Tutarlar aksi belirtilmedikçe Bin Türk Lirası (“TL”) olarak ifade edilmiştir.)

MUHASEBE POLİTİKALARINA İLİŞKİN AÇIKLAMALAR (Devamı)

XVI. VERGİ UYGULAMALARINA İLİŞKİN AÇIKLAMALAR (Devamı)

c. Transfer fiyatlandırması (Devamı)

Transfer fiyatlandırmasıyla ilgili düzenlemenin esasını teşkil eden “Emsallere uygunluk ilkesi”; ilişkili kişilerle yapılan mal veya hizmet alım ya da satımında uygulanan fiyat veya bedelin, aralarında böyle bir ilişkinin bulunmaması durumunda oluşacak fiyat veya bedele uygun olması anlamına gelmektedir. İlgili tebliğe göre, eğer vergi mükellefleri ilgili kuruluşlarla (kişilerle), fiyatlandırmaları emsallere uygunluk ilkesi çerçevesinde yapılmayan ürün, hizmet veya mal alım ve satım işlemlerine giriyorlarsa, ilgili kârlar transfer fiyatlaması yoluyla örtülü bir şekilde dağıtıldığı kanaatine varılacaktır. Bu tarz transfer fiyatlaması yoluyla örtülü kâr dağıtımları kurumlar vergisi açısından vergi matrahından indirilemeyecektir.

İlişkili kişilerle hesap dönemi içinde gerçekleştirilen işlemler ile ilgili “Transfer Fiyatlandırması, Kontrol Edilen Yabancı Kurum ve Örtülü Sermayeye İlişkin Form”, ilgili döneme ilişkin Kurumlar Vergisi Beyannamesinin ekinde bağlı bulunulan vergi dairesine tevdi edilmektedir.

XVII. BORÇLANMALARA İLİŞKİN İLAVE AÇIKLAMALAR

Banka kredi kullanımı yoluyla yurt dışı kuruluşlardan kaynak temin etmektedir. Borçlanmayı temsil eden araçlar, işlem tarihinde elde etme maliyeti ile kayda alınmakta, iç verim oranı ile hesaplanmaktadır. 30 Haziran 2024 itibarıyla Banka yurtdışı kuruluşlardan 574.219 TL tutarında kredi kullanımı yoluyla kaynak temin etmiştir (31 Aralık 2023: 410.151 TL).

XVIII. İHRAÇ EDİLEN HİSSE SENETLERİNE İLİŞKİN AÇIKLAMALAR

30 Haziran 2024 itibarıyla Banka'nın ihraç edilen hisse senedi bulunmamaktadır (31 Aralık 2023: Bulunmamaktadır).

XIX. AVAL VE KABULLERE İLİŞKİN AÇIKLAMALAR

Aval ve kabuller olası borç ve taahhütler olarak bilanço dışı işlemlerde gösterilmektedir. 30 Haziran 2024 tarihi itibarıyla Banka'nın aval ve kabul işlemi bulunmamaktadır (31 Aralık 2023: Bulunmamaktadır).

XX. DEVLET TEŞVİKLERİNE İLİŞKİN AÇIKLAMALAR

Banka'nın bilanço tarihi itibarıyla yararlanmış olduğu devlet teşvikleri bulunmamaktadır (31 Aralık 2023: Bulunmamaktadır).

XXI. KAR YEDEKLERİ VE KARIN YENİDEN DAĞITILMASINA İLİŞKİN AÇIKLAMALAR

Kanuni finansal tablolarda yasal yedekler dışında, birikmiş kârlar ve genel kurul kararınca ayrılan yedek akçeler, aşağıda belirtilen yasal yedek şartına tabi olmak kaydıyla dağıtıma açıktır. Yasal yedekler, Türk Ticaret Kanunu (“TTK”)’nda öngörüldüğü şekli ile birinci ve ikinci yedeklerden oluşur. TTK, birinci yasal yedeğin, toplam yedek ödenmiş sermayenin %20’sine erişene kadar kârdan %5 oranında ayrılmasını öngörür. İkinci yasal yedek ise, ödenmiş sermayenin %5’ini aşan tüm nakit kâr dağıtımları üzerinden %10 oranında ayrılır.

**30 HAZİRAN 2024 TARİHİ İTİBARIYLA KONSOLİDE OLMAYAN
FİNANSAL TABLOLARA İLİŞKİN AÇIKLAMA VE DİPNOTLAR**

(Tutarlar aksi belirtilmedikçe Bin Türk Lirası ("TL") olarak ifade edilmiştir.)

MUHASEBE POLİTİKALARINA İLİŞKİN AÇIKLAMALAR (Devamı)

XXII. HİSSE BAŞINA KAZANCA İLİŞKİN AÇIKLAMALAR

Hisse başına kazanç, net kârın ilgili dönem içerisinde çıkarılmış bulunan hisse senetlerinin ağırlıklı ortalama adedine bölünmesiyle bulunmaktadır. Gelir tablosunda belirtilen hisse başına kazanç, net kârın ilgili dönem içerisindeki ağırlıklı ortalama ödenmiş sermaye tutarına bölünmesiyle bulunmaktadır.

Türkiye’de şirketler sermayelerini hâlihazırda bulunan hissedarlarına, geçmiş yıl kazançlarından dağıttıkları “bedelsiz hisse” yolu ile arttırabilmektedirler. Bu tip “bedelsiz hisse” dağıtımları, hisse başına kazanç hesaplamalarında, ihraç edilmiş hisse gibi değerlendirilir. Buna göre, bu hesaplamalarda kullanılan ağırlıklı ortalama hisse adedi, söz konusu hisse dağıtımlarının geçmişe dönük etkileri de dikkate alınarak bulunur. İhraç edilmiş hisse adedinin bilanço tarihinden sonra ancak finansal tabloların hazırlanmış olduğu tarihten önce bedelsiz hisse dağıtılması sebebiyle artması durumunda hisse başına kazanç hesaplaması toplam yeni hisse adedi dikkate alınarak yapılmaktadır.

XXIII. İLİŞKİLİ TARAFLARA İLİŞKİN AÇIKLAMALAR

5411 Sayılı Bankacılık Kanunu’nun 49’uncu maddesinde tanımlanan taraflar, Banka üst düzey yöneticileri ve yönetim kurulu üyeleri ilişkili taraflar olarak kabul edilmiştir. İlişkili taraflarla yapılan işlemler Beşinci Bölüm’de ilgili dipnotta gösterilmiştir.

XXIV. NAKİT VE NAKDE EŞDEĞER VARLIKLARA İLİŞKİN AÇIKLAMALAR

Nakit akış tablolarının hazırlanmasına esas olan “Nakit” kasa, efektif, yoldaki paralar ve satın alınan banka çekleri ile T.C. Merkez Bankası dahil bankalardaki vadesiz mevduat olarak, “Nakde eşdeğer varlık” ise orijinal vadesi üç aydan kısa olan bankalar arası para piyasası plasmanları ve bankalardaki vadeli depolar ile menkul kıymetlere yapılan yatırımlar olarak tanımlanmaktadır.

XXV. RAPORLAMANIN BÖLÜMLEMEYE GÖRE YAPILMASINA İLİŞKİN AÇIKLAMALAR

Bankacılık operasyonları Kurumsal Bankacılık ana iş kolu üzerinden yürütülmektedir. 30 Haziran 2024 tarihi itibarıyla sona eren hesap dönemine ait faaliyet bölümlerine ilişkin bilgiler aşağıdaki tabloda sunulmuştur:

Cari Dönem	Kurumsal			Toplam
	Bankacılık	Fon Yönetimi	Dağıtılamayan	
Faaliyet gelirleri	91.616	611.546	4.961	708.123
Faaliyet giderleri	(302)	(7)	(148.830)	(149.139)
Vergi öncesi Kar/(Zarar)	91.314	611.539	(143.869)	558.984
Vergi Karşılığı (-)	-	-	(164.118)	(164.118)
Dönem Net Karı/ (Zararı)	91.314	611.539	(307.987)	394.866
Bölüm Varlıkları	46.903	4.872.433	175.620	5.094.956
Bölüm Yükümlülükleri	1.557.398	574.219	283.066	2.414.683
Özkaynaklar	-	2.680.273	-	2.680.273
Önceki Dönem(*)	Kurumsal			Toplam
	Bankacılık	Fon Yönetimi	Dağıtılamayan	
Faaliyet gelirleri	115.553	158.996	42	274.591
Faaliyet giderleri	(7.638)	(160)	(84.541)	(92.339)
Vergi öncesi Kar/(Zarar)	107.915	158.836	(84.499)	182.252
Vergi Karşılığı (-)	-	-	(44.423)	(44.423)
Dönem Net Karı/ (Zararı)	107.915	158.836	(128.922)	137.829
Bölüm Varlıkları	83.917	3.546.374	147.053	3.777.344
Bölüm Yükümlülükleri	807.604	410.151	225.425	1.443.180
Özkaynaklar	-	2.334.164	-	2.334.164

(*) Gelir tablosu kalemleri 30 Haziran 2023 tarihi itibarıyla olan bakiyeleri göstermektedir.

XXVI. SINIFLANDIRMALAR

Cari dönem finansal tabloların sunumu ile uygunluk sağlanması açısından karşılaştırmalı bilgiler gerekli görüldüğünde yeniden düzenlenir veya sınıflandırılır.

XXVII. DİĞER HUSUSLAR

Bulunmamaktadır (31 Aralık 2023: Bulunmamaktadır).

**30 HAZİRAN 2024 TARİHİ İTİBARIYLA KONSOLİDE OLMAYAN
FİNANSAL TABLOLARA İLİŞKİN AÇIKLAMA VE DİPNOTLAR**

(Tutarlar aksi belirtilmedikçe Bin Türk Lirası ("TL") olarak ifade edilmiştir.)

DÖRDÜNCÜ BÖLÜM

MALİ BÜNYEYE VE RİSK YÖNETİMİNE İLİŞKİN BİLGİLER

I. ÖZKAYNAK KALEMLERİNE İLİŞKİN AÇIKLAMALAR

Özkaynak tutarı ve sermaye yeterliliği standart oranı "Bankaların Özkaynaklarına İlişkin Yönetmelik" ile "Bankaların Sermaye Yeterliliğinin Ölçülmesine ve Değerlendirilmesine İlişkin Yönetmelik" çerçevesinde hesaplanmıştır.

Bankacılık Düzenleme ve Denetleme Kurumu'nun 31 Ocak 2023 ve 10496 sayılı kararı gereğince kredi riskine esas tutarın 30 Aralık 2022 tarihine ait Merkez Bankası döviz alış kurları ile hesaplanmasına ve gerçeğe uygun değer farkı diğer kapsamlı gelire yansıtılan menkul değerler portföyünde yer alan menkul kıymetlerin net değerlendirme farklarının negatif olması durumunda, bu farkların sermaye yeterliliği oranı için kullanılacak özkaynak tutarında dikkate alınmamasına imkan tanınmıştır. Bankamızca kredi riskine esas tutar hesaplamalarında cari kur kullanılmakta olup söz konusu istisnadan yararlanılmamıştır. Gerçeğe uygun değer farkı diğer kapsamlı gelire yansıtılan menkul değerler portföyü bulunmadığından söz konusu istisnanın etkisi bulunmamaktadır.

Bankacılık Düzenleme ve Denetleme Kurumu'nun 23 Haziran 2022 ve 10247 sayılı kararı uyarınca bankaların Türkiye Cumhuriyet Merkez Bankasından olan ve YP cinsinden düzenlenen alacaklarına 23/10/2015 tarih ve 29511 sayılı Resmi Gazete'de yayımlanan Bankaların Sermaye Yeterliliğinin Ölçülmesine ve Değerlendirilmesine İlişkin Yönetmelik uyarınca sermaye yeterliliği oranı hesaplamasında; kredi riskine esas tutar hesaplanırken yüzde sıfır risk ağırlığı uygulanabilmesine karar verilmiştir. Bankamızca söz konusu BDDK kararı uyarınca TCMB'den olan YP cinsi alacaklara %0 risk ağırlığı uygulanmaktadır.

Banka'nın 30 Haziran 2024 tarihi itibarıyla hesaplanan cari dönem özkaynak tutarı 2.680.273 TL (31 Aralık 2023: 2.334.164 TL), sermaye yeterliliği standart oranı da %28.62'dir (31 Aralık 2023: %28,11). Söz konusu sermaye yeterlilik hesaplaması TFRS 9 uygulamasına geçiş sonrası oluşan özkaynak ve beklenen kredi karşılıkları tutarlarını içermektedir.

BANK OF CHINA TURKEY A.Ş.**30 HAZİRAN 2024 TARİHİ İTİBARIYLA KONSOLİDE OLMAYAN
FİNANSAL TABLOLARA İLİŞKİN AÇIKLAMA VE DİPNOTLAR**

(Tutarlar aksi belirtilmedikçe Bin Türk Lirası (“TL”) olarak ifade edilmiştir.)

MALİ BÜNYEYE VE RİSK YÖNETİMİNE İLİŞKİN BİLGİLER (Devamı)**I. ÖZKAYNAK KALEMLERİNE İLİŞKİN AÇIKLAMALAR (Devamı)****Özkaynak kalemlerine ilişkin bilgiler:**

	Cari Dönem 30.06.2024	1/1/2014 öncesi uygulamaya ilişkin tutar (*)	Önceki Dönem 31.12.2023	1/1/2014 öncesi uygulamaya ilişkin tutar (*)
ÇEKİRDEK SERMAYE	2.614.634	-	2.275.749	-
Bankanın tasfiyesi halinde alacak hakkı açısından diğer tüm alacaklardan sonra gelen ödenmiş sermaye	1.051.230	-	1.051.230	-
Hisse senedi ihraç primleri	-	-	-	-
Yedek akçeler	1.207.928	-	908.190	-
Türkiye Muhasebe Standartları (TMS) uyarınca özkaynaklara yansıtılan kazançlar	-	-	-	-
Kâr	421.095	-	374.711	-
Net Dönem Kârı	394.866	-	348.482	-
Geçmiş Yıllar Kârı	26.229	-	26.229	-
İştirakler, bağlı ortaklıklar ve birlikte kontrol edilen ortaklıklardan bedelsiz olarak edinilen ve dönem kârı içerisinde muhasebeleştirilmeyen hisseler	-	-	-	-
İndirimler Öncesi Çekirdek Sermaye	2.680.253	-	2.334.131	-
Çekirdek Sermayeden Yapılacak İndirimler				
Bankaların Özkaynaklarına İlişkin Yönetmeliğin 9 uncu maddesinin birinci fıkrasının (i) bendi uyarınca hesaplanan değerlendirme ayarlamaları	-	-	-	-
Net dönem zararı ile geçmiş yıllar zararı toplamının yedek akçelerle karşılanamayan kısmı ile TMS uyarınca özkaynaklara yansıtılan kayıplar	-	-	-	-
Faaliyet kiralaması geliştirme maliyetleri	553	-	694	-
İlgili ertelenmiş vergi yükümlülüğü ile mahsup edildikten sonra kalan şerefiye ve maddi olmayan duran varlıklar	-	-	-	-
İpotek hizmeti sunma hakları hariç olmak üzere ilgili ertelenmiş vergi yükümlülüğü ile mahsup edildikten sonra kalan diğer maddi olmayan duran varlıklar	3.347	-	4.057	-
Geçici farklara dayanan ertelenmiş vergi varlıkları hariç olmak üzere gelecek dönemlerde elde edilecek vergilendirilebilir gelirlere dayanan ertelenmiş vergi varlığının, ilgili ertelenmiş vergi yükümlülüğü ile mahsup edildikten sonra kalan kısmı	61.719	-	53.631	-
Gerçeğe uygun değeri üzerinden izlenmeyen varlık veya yükümlülüklerin nakit akış riskinden korunma işlemine konu edilmesi halinde ortaya çıkan farklar	-	-	-	-
Kredi Riskine Esas Tutarın İşsel Derecelendirmeye Dayalı Yaklaşımlar ile Hesaplanmasına İlişkin Tebliğ uyarınca hesaplanan toplam beklenen kayıp tutarının, toplam karşılık tutarını aşan kısmı	-	-	-	-
Menkul kıymetleştirme işlemlerinden kaynaklanan kazançlar	-	-	-	-
Bankanın yükümlülüklerinin gerçeğe uygun değerlerinde, kredi değerliliğindeki değişikliklere bağlı olarak oluşan farklar sonucu ortaya çıkan gerçekleşmemiş kazançlar ve kayıplar	-	-	-	-
Tanımlanmış fayda plan varlıklarının net tutarı	-	-	-	-
Bankanın kendi çekirdek sermayesine yapmış olduğu doğrudan veya dolaylı yatırımlar	-	-	-	-
Kanununun 56 ncı maddesinin dördüncü fıkrasına aykırı olarak edinilen paylar	-	-	-	-
Ortaklık paylarının %10 veya daha azına sahip olunan ve konsolide edilmeyen bankalar ve finansal kuruluşların özkaynak unsurlarına yapılan yatırımların net uzun pozisyonları toplamının, bankanın çekirdek sermayesinin %10'unu aşan kısmı	-	-	-	-
Ortaklık paylarının %10'dan daha fazlasına sahip olunan ve konsolide edilmeyen bankalar ve finansal kuruluşların çekirdek sermaye unsurlarına yapılan yatırımların net uzun pozisyonlarının çekirdek sermayenin %10'unu aşan kısmı	-	-	-	-
İpotek hizmeti sunma haklarının çekirdek sermayenin %10'unu aşan kısmı	-	-	-	-
Geçici farklara dayanan ertelenmiş vergi varlıklarının çekirdek sermayenin %10'unu aşan kısmı	-	-	-	-
Bankaların Özkaynaklarına İlişkin Yönetmeliğin Geçici 2 nci maddesinin ikinci fıkrası uyarınca çekirdek sermayenin %15'ini aşan tutarlar	-	-	-	-
Ortaklık paylarının %10'dan daha fazlasına sahip olunan ve konsolide edilmeyen bankalar ve finansal kuruluşların çekirdek sermaye unsurlarına yapılan yatırımların net uzun pozisyonlarından kaynaklanan aşım tutarı	-	-	-	-
İpotek hizmeti sunma haklarından kaynaklanan aşım tutarı	-	-	-	-
Geçici farklara dayanan ertelenmiş vergi varlıklarından kaynaklanan aşım tutarı	-	-	-	-
Kurulca belirlenecek diğer kalemler	-	-	-	-
Yeterli ilave ana sermaye veya katkı sermaye bulunmaması halinde çekirdek sermayeden indirim yapılacak tutar	-	-	-	-
Çekirdek Sermayeden Yapılan İndirimler Toplamı	65.619	-	58.382	-
Çekirdek Sermaye Toplamı	2.614.634	-	2.275.749	-

(*) Bu kolonda “Bankaların Özkaynaklarına İlişkin Yönetmelik”in Geçici Madde’leri kapsamında geçiş hükümlerine tabi olan kalemler için geçiş sürecinin sonunda dikkate alınacak tutarlar gösterilmektedir.

BANK OF CHINA TURKEY A.Ş.**30 HAZİRAN 2024 TARİHİ İTİBARIYLA KONSOLİDE OLMAYAN
FİNANSAL TABLOLARA İLİŞKİN AÇIKLAMA VE DİPNOTLAR**

(Tutarlar aksi belirtilmedikçe Bin Türk Lirası (“TL”) olarak ifade edilmiştir.)

MALİ BÜNYEYE VE RİSK YÖNETİMİNE İLİŞKİN BİLGİLER (Devamı)**I. ÖZKAYNAK KALEMLERİNE İLİŞKİN AÇIKLAMALAR (Devamı)**

	Cari Dönem 30.06.2024	1/1/2014 öncesi uygulamaya ilişkin tutar (*)	Önceki Dönem 31.12.2023	1/1/2014 öncesi uygulamaya ilişkin tutar (*)
İLAVE ANA SERMAYE				
Çekirdek sermayeye dahil edilmeyen imtiyazlı paylara tekabül eden sermaye ve bunlara ilişkin ihraç primleri	-	-	-	-
Kurumca uygun görülen borçlanma araçları ve bunlara ilişkin ihraç primleri	-	-	-	-
Kurumca uygun görülen borçlanma araçları ve bunlara ilişkin ihraç primleri (Geçici Madde 4 kapsamında olanlar)	-	-	-	-
Üçüncü kişilerin ilave ana sermayedeki payları	-	-	-	-
Üçüncü kişilerin ilave ana sermayedeki payları (Geçici Madde 3 kapsamında olanlar)	-	-	-	-
İndirimler Öncesi İlave Ana Sermaye	-	-	-	-
İlave Ana Sermayeden Yapılacak İndirimler	-	-	-	-
Bankanın kendi ilave ana sermayesine yapmış olduğu doğrudan veya dolaylı yatırımlar	-	-	-	-
Bankanın ilave ana sermaye kalemlerine yatırım yapan bankalar ile finansal kuruluşlar tarafından ihraç edilen ve Yönetmeliğin 7 nci maddesinde belirtilen şartları taşıyan özkaynak kalemlerine bankanın yaptığı yatırımlar	-	-	-	-
Ortaklık paylarının %10 veya daha azına sahip olunan ve konsolide edilmeyen bankalar ve finansal kuruluşların özkaynak unsurlarına yapılan yatırımların net uzun pozisyonları toplamının, bankanın çekirdek sermayesinin %10'unu aşan kısmı	-	-	-	-
Ortaklık paylarının %10 veya daha fazlasına sahip olunan ve konsolide edilmeyen bankalar ve finansal kuruluşların ilave ana sermaye unsurlarına yapılan yatırımların net uzun pozisyonları toplamı	-	-	-	-
Kurulca belirlenecek diğer kalemler	-	-	-	-
Geçiş Sürecinde Ana Sermayeden İndirilmeye Devam Edecek Unsurlar	-	-	-	-
Şerefiye veya diğer maddi olmayan duran varlıklar ve bunlara ilişkin ertelenmiş vergi yükümlülüklerinin Bankaların Özkaynaklarına İlişkin Yönetmeliğin Geçici 2 nci maddesinin birinci fıkrası uyarınca çekirdek sermayeden indirilmeyen kısmı (-)	-	-	-	-
Net ertelenmiş vergi varlığı/vergi borcunun Bankaların Özkaynaklarına İlişkin Yönetmeliğin Geçici 2 nci maddesinin birinci fıkrası uyarınca çekirdek sermayeden indirilmeyen kısmı (-)	-	-	-	-
Yeterli katkı sermaye bulunmaması halinde ilave ana sermayeden indirim yapılacak tutar (-)	-	-	-	-
İlave Ana Sermayeden Yapılan İndirimler Toplamı	-	-	-	-
İlave Ana Sermaye Toplamı	-	-	-	-
Ana Sermaye Toplamı (Ana Sermaye= Çekirdek Sermaye + İlave Ana Sermaye)	2.614.634	-	2.275.749	-
KATKI SERMAYE				
Kurumca uygun görülen borçlanma araçları ve bunlara ilişkin ihraç primleri	-	-	-	-
Kurumca uygun görülen borçlanma araçları ve bunlara ilişkin ihraç primleri (Geçici Madde 4 kapsamında olanlar)	-	-	-	-
Karşılıklar (Bankaların Özkaynaklarına İlişkin Yönetmeliğin 8 inci maddesinin birinci fıkrasında belirtilen tutarlar)	35.504	-	40.186	-
İndirimler Öncesi Katkı Sermaye	35.504	-	40.186	-
Katkı Sermayeden Yapılacak İndirimler				
Bankanın kendi katkı sermayesine yapmış olduğu doğrudan veya dolaylı yatırımlar (-)	-	-	-	-
Bankanın katkı sermaye kalemlerine yatırım yapan bankalar ile finansal kuruluşlar tarafından ihraç edilen ve Yönetmeliğin 8 inci maddesinde belirtilen şartları taşıyan özkaynak kalemlerine bankanın yaptığı yatırımlar	-	-	-	-
Ortaklık paylarının %10 veya daha azına sahip olunan ve konsolide edilmeyen bankalar ve finansal kuruluşların özkaynak unsurlarına yapılan yatırımların net uzun pozisyonları toplamının, bankanın çekirdek sermayesinin %10'unu aşan kısmı (-)	-	-	-	-
Ortaklık paylarının %10 veya daha fazlasına sahip olunan ve konsolide edilmeyen bankalar ve finansal kuruluşların katkı sermaye unsurlarına yapılan yatırımların net uzun pozisyonları toplamı	-	-	-	-
Kurulca belirlenecek diğer kalemler (-)	-	-	-	-
Katkı Sermayeden Yapılan İndirimler Toplamı	-	-	-	-
Katkı Sermaye Toplamı	35.504	-	40.186	-
Toplam Özkaynak (Ana Sermaye ve Katkı Sermaye Toplamı)	2.650.138	-	2.315.935	-

BANK OF CHINA TURKEY A.Ş.**30 HAZİRAN 2024 TARİHİ İTİBARIYLA KONSOLİDE OLMAYAN
FİNANSAL TABLOLARA İLİŞKİN AÇIKLAMA VE DİPNOTLAR**

(Tutarlar aksi belirtilmedikçe Bin Türk Lirası ("TL") olarak ifade edilmiştir.)

MALİ BÜNYEYE VE RİSK YÖNETİMİNE İLİŞKİN BİLGİLER (Devamı)**I. ÖZKAYNAK KALEMLERİNE İLİŞKİN AÇIKLAMALAR (Devamı)**

	Cari Dönem 30.06.2024	1/1/2014 öncesi uygulamaya ilişkin tutar (*)	Önceki Dönem 31.12.2023	1/1/2014 öncesi uygulamaya ilişkin tutar (*)
Ana Sermaye ve Katkı Sermaye Toplamı (Toplam Özkaynak)	2.650.138	-	2.315.935	-
Kanunun 50 ve 51 inci maddeleri hükümlerine aykırı olarak kullanılan krediler	-	-	-	-
Kanunun 57 nci maddesinin birinci fıkrasındaki sınırı aşan tutarlar ile bankaların alacaklarından dolayı edinmek zorunda kaldıkları ve aynı madde uyarınca elden çıkarmaları gereken emtia ve gayrimenkullerden edinim tarihinden itibaren beş yıl geçmesine rağmen elden çıkarılmayanların net defter değerleri	-	-	-	-
Kurulca belirlenecek diğer hesaplar	-	-	-	-
Geçiş Sürecinde Ana Sermaye ve Katkı Sermaye Toplamından (Sermayeden) İndirilmeye Devam Edecek Unsurlar	-	-	-	-
Ortaklık paylarının yüzde %10 veya daha azına sahip olunan ve konsolide edilmeyen bankalar ve finansal kuruluşların özkaynak unsurlarına yapılan yatırımların net uzun pozisyonları toplamının, bankanın çekirdek sermayesinin yüzde onunu aşan kısmının, Bankaların Özkaynaklarına İlişkin Yönetmeliğin Geçici 2 nci maddesinin birinci fıkrası uyarınca çekirdek sermayeden, ilave ana sermayeden ve katkı sermayeden indirilmeyen kısmı	-	-	-	-
Ortaklık paylarının %10'dan daha fazlasına sahip olunan ve konsolide edilmeyen bankalar ve finansal kuruluşların doğrudan ya da dolaylı olarak ilave ana sermaye ve katkı sermaye unsurlarına yapılan yatırımların net uzun pozisyonlarının toplam tutarının Bankaların Özkaynaklarına İlişkin Yönetmeliğin Geçici 2 nci maddesinin birinci fıkrası uyarınca, ilave ana sermayeden ve katkı sermayeden indirilmeyen kısmı	-	-	-	-
Ortaklık paylarının %10'dan daha fazlasına sahip olunan ve konsolide edilmeyen bankalar ve finansal kuruluşların çekirdek sermaye unsurlarına yapılan yatırımların net uzun pozisyonlarının, geçici farklara dayanan ertelenmiş vergi varlıklarının ve ipotek hizmeti sunma haklarının Bankaların Özkaynaklarına İlişkin Yönetmeliğin Geçici 2 nci maddesinin ikinci fıkrasının (1) ve (2) nci alt bentleri uyarınca çekirdek sermayeden indirilecek tutarlarının, Yönetmeliğin Geçici 2 nci maddesinin birinci fıkrası uyarınca çekirdek sermayeden indirilmeyen kısmı	-	-	-	-
ÖZKAYNAK	2.650.138	-	2.315.935	-
Toplam Özkaynak (Ana sermaye ve katkı sermaye toplamı)	2.650.138	-	2.315.935	-
Toplam Risk Ağırlıklı Tutarlar	9.260.082	-	8.237.703	-
SERMAYE YETERLİLİĞİ ORANLARI				
Çekirdek Sermaye Yeterliliği Oranı (%)	28,24	-	27,63	-
Ana Sermaye Yeterliliği Oranı (%)	28,24	-	27,63	-
Sermaye Yeterliliği Oranı (%)	28,62	-	28,11	-
TAMPONLAR				
Bankaya özgü toplam çekirdek sermaye oranı	2,57	-	0,11	-
Sermaye koruma tamponu oranı (%)	2,50	-	2,50	-
Sistemik önemli banka tamponu oranı (%) (*)	-	-	-	-
Sermaye Koruma ve Döngüsel Sermaye Tamponlarına İlişkin Yönetmeliğin 4 üncü maddesinin birinci fıkrası uyarınca hesaplanacak ilave çekirdek sermaye tutarının risk ağırlıklı varlıklar tutarına oranı (%)	23,74	-	23,13	-
Uygulanacak İndirim Esaslarında Aşım Tutarının Altında Kalan Tutarlar				
Ortaklık paylarının %10 veya daha azına sahip olunan ve konsolide edilmeyen bankalar ve finansal kuruluşların özkaynak unsurlarına yapılan yatırımların net uzun pozisyonlarından kaynaklanan tutar	-	-	-	-
Ortaklık paylarının %10'dan daha fazlasına sahip olunan ve konsolide edilmeyen bankalar ve finansal kuruluşların çekirdek sermaye unsurlarına yapılan yatırımların net uzun pozisyonlarından kaynaklanan tutar	-	-	-	-
İpotek hizmeti sunma haklarından kaynaklanan tutar	-	-	-	-
Geçici farklara dayanan ertelenmiş vergi varlıklarından kaynaklanan tutar	-	-	-	-
Katkı Sermaye Hesaplamasında Dikkate Alınan Karşılıklara İlişkin Sınırlar				
Standart yaklaşımın kullanıldığı alacaklar için ayrılan genel karşılıklar (Onbindeyüzyirmibeşlik sınır öncesi)	35.504	-	40.186	-
Standart yaklaşımın kullanıldığı alacaklar için ayrılan genel karşılıkların risk ağırlıklı tutarlar toplamının %1,25'ine kadar olan kısmı	101.174	-	92.864	-
Toplam karşılık tutarının, Kredi Riskine Esas Tutarın İçsel Derecelendirmeye Dayalı Yaklaşımlar ile Hesaplanmasına İlişkin Tebliğ uyarınca hesaplanan toplam beklenen kayıp tutarını aşan kısmı	-	-	-	-
Toplam karşılık tutarının, Kredi Riskine Esas Tutarın İçsel Derecelendirmeye Dayalı Yaklaşımlar ile Hesaplanmasına İlişkin Tebliğ uyarınca hesaplanan toplam beklenen kayıp tutarını aşan kısmının, alacakların risk ağırlıklı tutarları toplamının %0,6'sına kadar olan kısmı	-	-	-	-
Geçici Madde 4 hükümlerine tabi borçlanma araçları (1 Ocak 2019 ve 1 Ocak 2022 arasında uygulanmak üzere)	-	-	-	-
Geçici Madde 4 hükümlerine tabi ilave ana sermaye kalemlerine ilişkin üst sınır	-	-	-	-
Geçici Madde 4 hükümlerine tabi ilave ana sermaye kalemlerinin üst sınırı aşan kısmı	-	-	-	-
Geçici Madde 4 hükümlerine tabi katkı sermaye kalemlerine ilişkin üst sınır	-	-	-	-
Geçici Madde 4 hükümlerine tabi katkı sermaye kalemlerinin üst sınırı aşan kısmı	-	-	-	-

(*) Yalnızca Sistemik Önemli Bankalar Hakkında Yönetmeliğin 4. Maddesinin 4. Fıkrası kapsamında konsolide finansal tablo hazırlama yükümlülüğü bulunmayan sistemik önemli bankalarca doldurulacak, diğer bankalarca sıfır olarak raporlanacak

BANK OF CHINA TURKEY A.Ş.

30 HAZİRAN 2024 TARİHİ İTİBARIYLA KONSOLİDE OLMAYAN FİNANSAL TABLOLARA İLİŞKİN AÇIKLAMA VE DİPNOTLAR

(Tutarlar aksi belirtilmedikçe Bin Türk Lirası ("TL") olarak ifade edilmiştir.)

MALİ BÜNYEYE VE RİSK YÖNETİMİNE İLİŞKİN BİLGİLER (Devamı)

I. ÖZKAYNAK KALEMLERİNE İLİŞKİN AÇIKLAMALAR (Devamı)

Özkaynak kalemleri ile bilanço tutarlarının mutabakatına ilişkin açıklamalar:

Özkaynak tablosunda verilen "Özkaynak" tutarı ile konsolide olmayan bilançodaki "Özkaynaklar" tutarı arasındaki esas fark birinci aşama zarar karşılıklardan kaynaklanmaktadır. Birinci aşama zarar karşılıkların kredi riskine esas tutarın %1,25'ine kadar olan kısmı özkaynak tablosunda verilen "Özkaynak" tutarının hesaplanmasında Katkı Sermaye olarak dikkate alınmaktadır. Bilançoda Maddi Duran Varlıklar kaleminde izlenen faaliyet kiralaması geliştirme maliyetleri, maddi olmayan duran varlıklar ve bunlara ilişkin ertelenmiş vergi yükümlülükleri "Özkaynak" tutarının hesaplanmasında Sermayeden İndirilecek Değerler olarak hesaplamada dikkate alınmaktadır.

	Cari Dönem 30.06.2024	Önceki Dönem 31.12.2023
Ödenmiş Sermaye	1.051.230	1.051.230
Sermaye Yedekleri	1.207.928	908.190
Kar	421.095	374.711
İndirimler öncesi toplam özkaynak	2.680.253	2.334.131
Yönetmelik kapsamında yapılan indirimler	65.619	58.382
Çekirdek Sermaye	2.614.634	2.275.749
Ana sermaye	2.614.634	2.275.749
Genel karşılıklar (%1.25'ine kadar olan kısmı)	35.504	40.186
Özkaynak toplamı	2.650.138	2.315.935

II. KUR RİSKİNE İLİŞKİN AÇIKLAMALAR

Banka'nın yabancı para cinsinden ve yabancı paraya endeksli bilanço içi ve bilanço dışı varlıkları ile yabancı para cinsinden bilanço içi ve bilanço dışı yükümlülükleri arasındaki fark "YP Net Genel Pozisyon" olarak tanımlanmakta ve kur riskine baz teşkil etmektedir. Kur riskinin önemli bir boyutu da YP net genel pozisyon içindeki farklı cinsten yabancı paraların birbirleri karşısındaki değerlerinin değişmesinin doğurduğu risktir (çapraz kur riski).

Banka kur riskine maruz pozisyonunu yasal limitler içerisinde tutmakta döviz pozisyonunun takibini günlük/anlık olarak gerçekleştirmektedir. Bununla beraber, Banka'nın, dahili olarak belirlediği döviz pozisyon limiti yasal pozisyon limitlerinde dönem boyunca aşım gözlenmemiştir.

Banka'nın maruz kaldığı kur riskinin ölçülmesinde yasal raporlamalarda kullanılan standart metod kullanılmaktadır.

Banka'nın bilanço büyüklüğüne oranla önemli bir yabancı para pozisyon alınmamakta, herhangi bir kur riski doğar ise bunun karşı pozisyonu alınmakta, kur riski taşınmamaktadır.

Banka'nın 30 Haziran 2024 ve 31 Aralık 2023 tarihleri ile bu tarihlerden geriye doğru son beş iş günü mali tablo değerlendirme kuru olarak kamuya duyurulan cari döviz alış kurları önemli döviz cinsleri için aşağıdaki tabloda gösterilmektedir.

BANK OF CHINA TURKEY A.Ş.

30 HAZİRAN 2024 TARİHİ İTİBARIYLA KONSOLİDE OLMAYAN FİNANSAL TABLOLARA İLİŞKİN AÇIKLAMA VE DİPNOTLAR

(Tutarlar aksi belirtilmedikçe Bin Türk Lirası ("TL") olarak ifade edilmiştir.)

MALİ BÜNYEYE VE RİSK YÖNETİMİNE İLİŞKİN BİLGİLER (Devamı)

II. KUR RİSKİNE İLİŞKİN AÇIKLAMALAR (Devamı)

(Aşağıdaki tüm kurlar tam TL olarak sunulmuştur).

30.06.2024	USD	EUR	GBP	CNY
Bilanço değerleme kuru :	32,8262	35,1284	41,4365	4,4935
1.Günün Cari Döviz Alış Kuru	32,8078	35,1702	41,4640	4,4933
2.Günün Cari Döviz Alış Kuru	32,9015	35,2869	41,6821	4,5050
3.Günün Cari Döviz Alış Kuru	32,9040	35,1801	41,6061	4,5027
4.Günün Cari Döviz Alış Kuru	32,8417	35,1212	41,4484	4,4930
5.Günün Cari Döviz Alış Kuru	32,8262	35,1284	41,4365	4,4935
Son 30 gün aritmetik ortalama:	32,4905	34,9595	41,2330	4,4537

31.12.2023	USD	EUR	GBP	CNY
Bilanço değerleme kuru :	29,4382	32,5739	37,4417	4,1212
1.Günün Cari Döviz Alış Kuru	29,1344	32,0726	36,9491	4,0610
2.Günün Cari Döviz Alış Kuru	29,2108	32,1766	37,0336	4,0702
3.Günün Cari Döviz Alış Kuru	29,2647	32,2421	37,0895	4,0728
4.Günün Cari Döviz Alış Kuru	29,3374	32,4186	37,2657	4,0820
5.Günün Cari Döviz Alış Kuru	29,3973	32,6937	37,5718	4,1136
Son 30 gün aritmetik ortalama:	29,0552	31,7410	36,7411	4,0474

Kur riskine duyarlılık analizi:

30 Haziran 2024 ve 31 Aralık 2023 tarihleri itibarıyla Banka'nın sahip olduğu USD ve EUR döviz pozisyonunun, TL'nin yabancı paralar karşısında %10 değer kaybettiği/kazandığı ve diğer tüm değişkenler sabit olduğu varsayıldığında, Banka'nın maruz kalacağı kur riskinin vergi etkisi dikkate alınmadan Banka'nın net karında yaratacağı değişimler aşağıda belirtilmiştir.

Cari Dönem 30.06.2024	Döviz Kurundaki Değişim	Kar/Zarar Üzerindeki Etki (*)	Özkaynak Üzerindeki Etki
	%10 Artış	17.640	17.640
EUR	%10 Azalış	(17.640)	(17.640)
	%10 Artış	7.691	7.691
USD	%10 Azalış	(7.691)	(7.691)

Önceki Dönem 31.12.2023	Döviz Kurundaki Değişim	Kar/Zarar Üzerindeki Etki (*)	Özkaynak Üzerindeki Etki
	%10 Artış	10.855	10.855
EUR	%10 Azalış	(10.855)	(10.855)
	%10 Artış	8.148	8.148
USD	%10 Azalış	(8.148)	(8.148)

(*) Vergi öncesi rakamları ifade etmektedir.

BANK OF CHINA TURKEY A.Ş.

30 HAZİRAN 2024 TARİHİ İTİBARIYLA KONSOLİDE OLMAYAN FİNANSAL TABLOLARA İLİŞKİN AÇIKLAMA VE DİPNOTLAR

(Tutarlar aksi belirtilmedikçe Bin Türk Lirası ("TL") olarak ifade edilmiştir.)

MALİ BÜNYEYE VE RİSK YÖNETİMİNE İLİŞKİN BİLGİLER (Devamı)

II. KUR RİSKİNE İLİŞKİN AÇIKLAMALAR (Devamı)

Banka'nın kur riskine ilişkin bilgiler:

	EUR	USD	Diğer YP	Toplam
Cari Dönem 30.06.2024				
Varlıklar				
Nakit değerler (kasa, efektif deposu, yoldaki paralar, satın alınan çekler) ve T.C. Merkez Bnk.	1.013.644	1.066.044	-	2.079.688
Bankalar(*)	32.985	80.949	62.841	176.775
Gerçeğe uygun değer farkı kar veya zarara yansıtılan finansal varlıklar	-	-	-	-
Para piyasalarından alacaklar	-	-	-	-
Gerçeğe uygun değer farkı diğer kapsamlı gelire yansıtılan finansal varlıklar	-	-	-	-
Krediler(**)	-	46.903	-	46.903
İştirak, bağlı ortaklık ve birlikte kontrol edilen ortaklıklar (iş ortaklıkları)	-	-	-	-
İtfa edilmiş maliyeti ile ölçülen yatırımlar	-	-	-	-
Riskten korunma amaçlı türev finansal varlıklar	-	-	-	-
Maddi duran varlıklar	-	-	-	-
Maddi olmayan duran varlıklar	-	-	-	-
Diğer varlıklar	26.723	25.847	72	52.642
Toplam Varlıklar	1.073.352	1.219.743	62.913	2.356.008
Yükümlülükler				
Bankalar mevduatı	-	-	-	-
Döviz tevdiat hesabı	347.997	993.182	60.242	1.401.421
Para piyasalarına borçlar	-	-	-	-
Diğer mali kuruluşlardan sağlanan fonlar	527.268	46.951	-	574.219
İhraç edilen menkul değerler	-	-	-	-
Muhtelif borçlar	-	-	-	-
Riskten korunma amaçlı türev finansal borçlar	-	-	-	-
Diğer yükümlülükler	21.687	102.705	57.972	182.364
Toplam Yükümlülükler	896.952	1.142.838	118.214	2.158.004
Net bilanço pozisyonu	176.400	76.905	(55.301)	198.004
Net nazım hesap pozisyonu				
Türev finansal araçlardan alacaklar	-	-	-	-
Türev finansal araçlardan borçlar	-	-	-	-
Gayrinakdi krediler (***)	4.327.707	3.301.640	168.506	7.797.853
Önceki dönem 31.12.2023				
Toplam varlıklar	778.662	548.747	153.360	1.480.769
Toplam yükümlülükler	670.115	467.263	186.314	1.323.692
Net bilanço pozisyonu	108.547	81.484	(32.954)	157.077
Net nazım hesap pozisyonu	-	-	-	-
Türev finansal araçlardan alacaklar	-	-	-	-
Türev finansal araçlardan borçlar	-	-	-	-
Gayrinakdi krediler (***)	3.800.588	3.188.975	154.545	7.144.108

(*) Bankalar 34 TL tutarında beklenen zarar karşılığını içermektedir.

(**) Krediler 35 TL tutarında beklenen zarar karşılığını içermektedir.

(***) Net bilanço dışı pozisyona etkisi bulunmamaktadır.

BANK OF CHINA TURKEY A.Ş.

30 HAZİRAN 2024 TARİHİ İTİBARIYLA KONSOLİDE OLMAYAN FİNANSAL TABLOLARA İLİŞKİN AÇIKLAMA VE DİPNOTLAR

(Tutarlar aksi belirtilmedikçe Bin Türk Lirası ("TL") olarak ifade edilmiştir.)

MALİ BÜNYEYE VE RİSK YÖNETİMİNE İLİŞKİN BİLGİLER (Devamı)

III. FAİZ ORANI RİSKİNE İLİŞKİN AÇIKLAMALAR

Faiz oranı riski, Banka'nın faiz oranlarındaki hareketler nedeniyle, getirisi faiz oranı ile ilişkilendirilmiş borçlanmayı temsil eden finansal araçlarda sahip olduğu pozisyonuna bağlı olarak maruz kalabileceği zarar ihtimalini ifade etmektedir.

Faiz oranı riski varlık ve yükümlülüklerin yeniden fiyatlandırılması aşamasında ortaya çıkan vade uyumsuzluğundan, farklı finansal enstrümanların faiz oranları arasındaki korelasyonların değişiminden, ve verim eğrilerinin şeklinde ve eğiminde meydana gelen beklenmedik değişimlerden kaynaklanır. Faiz oranlarındaki değişime duyarlı varlık ve yükümlülükler arasında uyumsuzluk olması durumunda faiz oranı riskine maruz kalınır. Banka faiz oranı riskini piyasa riski yönetimi ve aktif-pasif yönetimi boyutlarında ele almaktadır. Aktif-pasif yönetimi kapsamında ise duyarlılık analizleri yapılarak getiri eğrisindeki değişimlerin bilanço yapısı üzerindeki etkileri ölçülmektedir. Sonuçlar düzenli olarak Risk Komitesine ve üst yönetime sunulmakta ve Duyarlılık ve senaryo analizleriyle Banka'nın, gelecek dönemlerde faiz dalgalanmalarından (volatilité) nasıl etkileneceği analiz edilmektedir. Bu analizlerde, faiz oranlarına şok uygulanarak, faize duyarlı ürünler üzerindeki rayiç değer değişimlerindeki muhtemel kayıplar hesaplanmaktadır.

Banka'nın maruz kaldığı faiz oranı riskinin ölçülmesinde, standart metot kullanılmaktadır.

Varlıkların, yükümlülüklerin ve bilanço dışı kalemlerin faize duyarlılığı (yeniden fiyatlandırmaya kalan süreler itibarıyla)

Cari Dönem- 30.06.2024	1 aya kadar	1-3 ay	3-12 ay	1-5 yıl 5 yıl ve üzeri	Faizsiz	Toplam
Varlıklar						
Nakit değerler (kasa, efektif deposu, yoldaki paralar, satın alınan çekler) ve T.C. Merkez Bankası	1.074.674	-	-	-	1.006.479	2.081.153
Bankalar	1.987.053	-	-	-	175.870	2.162.923
Gerçeğe uygun değer farkı kar veya zarara yansıtılan finansal varlıklar	-	-	-	-	-	-
Para piyasalarından alacaklar	-	-	-	-	-	-
Gerçeğe uygun değer farkı diğer kapsamlı gelire yansıtılan finansal varlıklar	-	-	-	-	-	-
Verilen krediler	-	46.938	-	-	-	46.938
İtfa edilmiş maliyeti üzerinden değerlendirilen finansal varlıklar	68.915	-	561.360	-	-	630.275
Diğer varlıklar (*)	-	-	-	-	173.667	173.667
Toplam Varlıklar	3.130.642	46.938	561.360	-	1.356.016	5.094.956
Yükümlülükler						
Bankalar mevduatı	-	-	-	-	58.981	58.981
Diğer mevduat	1.378.061	-	72.942	-	13.863	1.464.866
Para piyasalarına borçlar	-	-	-	-	-	-
İhraç edilen menkul değerler	-	-	-	-	-	-
Diğer mali kuruluşlardan sağlanan fonlar	527.268	46.951	-	-	-	574.219
Diğer Yükümlülükler (**)	-	-	-	-	2.996.890	2.996.890
Toplam Yükümlülükler	1.905.329	46.951	72.942	-	3.069.734	5.094.956
Bilançodaki uzun pozisyon	1.225.313	(13)	488.418	-	-	1.713.718
Bilançodaki kısa pozisyon	-	-	-	-	(1.713.718)	(1.713.718)
Nazım hesaplardaki uzun pozisyon	-	-	-	-	-	-
Nazım hesaplardaki kısa pozisyon	-	-	-	-	-	-
Toplam Pozisyon	1.225.313	(13)	488.418	-	(1.713.718)	-

(*) 1.953 TL karşılık rakamını içermektedir.

(**) 2.680.273 TL tutarında özkaynak rakamını içermektedir.

BANK OF CHINA TURKEY A.Ş.**30 HAZİRAN 2024 TARİHİ İTİBARIYLA KONSOLİDE OLMAYAN
FİNANSAL TABLOLARA İLİŞKİN AÇIKLAMA VE DİPNOTLAR**

(Tutarlar aksi belirtilmedikçe Bin Türk Lirası ("TL") olarak ifade edilmiştir.)

MALİ BÜNYEYE VE RİSK YÖNETİMİNE İLİŞKİN BİLGİLER (Devamı)**III. FAİZ ORANI RİSKİNE İLİŞKİN AÇIKLAMALAR(Devamı)**

Önceki Dönem- 31.12.2023	1 aya kadar	1-3 ay	3-12 ay	1-5 yıl 5 yıl ve üzeri	Faizsiz	Toplam
Varlıklar						
Nakit değerler (kasa, efektif deposu, yoldaki paralar, satın alınan çekler) ve T.C. Merkez Bankası	213.412	-	-	-	923.813	1.137.225
Bankalar	2.193.461	-	-	-	89.278	2.282.739
Gerçeğe uygun değer farkı kar veya zarara yansıtılan finansal varlıklar	-	-	-	-	-	-
Para piyasalarından alacaklar	-	-	-	-	-	-
Gerçeğe uygun değer farkı diğer kapsamlı gelire yansıtılan finansal varlıklar	-	-	-	-	-	-
Verilen krediler	-	42.152	42.056	-	-	84.208
İtfa edilmiş maliyeti üzerinden değerlendirilen finansal varlıklar	-	33.130	95.232	-	-	128.362
Diğer varlıklar (*)	-	-	-	-	144.810	144.810
Toplam Varlıklar	2.406.873	75.282	137.288	-	1.157.901	3.777.344
Yükümlülükler						
Bankalar mevduatı	-	-	-	-	298	298
Diğer mevduat	623.464	-	-	-	145.901	769.365
Para piyasalarına borçlar	-	-	-	-	-	-
İhraç edilen menkul değerler	-	-	-	-	-	-
Diğer mali kuruluşlardan sağlanan fonlar	325.927	42.079	42.145	-	-	410.151
Diğer yükümlülükler (**)	-	-	-	-	2.597.530	2.597.530
Toplam Yükümlülükler	949.391	42.079	42.145	-	2.743.729	3.777.344
Bilançodaki uzun pozisyon	1.457.482	33.203	95.143	-	-	1.585.828
Bilançodaki kısa pozisyon	-	-	-	-	(1.585.828)	(1.585.828)
Nazım hesaplardaki uzun pozisyon	-	-	-	-	-	-
Nazım hesaplardaki kısa pozisyon	-	-	-	-	-	-
Toplam Pozisyon	1.457.482	33.203	95.143	-	(1.585.828)	-

(*) 2.244 TL karşılık rakamını içermektedir.

(**) 2.334.164 TL tutarında özkaynak rakamını içermektedir.

Parasal finansal araçlara uygulanan ortalama faiz oranları (3 Aylık) (%)

	EUR	USD	YEN	TL
Cari Dönem - 30.06.2024				
Varlıklar				
Nakit değerler (kasa, efektif deposu, yoldaki paralar, satın alınan çekler) ve T.C. Merkez Bankası	4,70	4,70	-	-
Bankalar ve Diğer Mali Kuruluşlardan Alacaklar	-	5,50	-	50,67
Gerçeğe Uygun Değer Farkı Kar veya Zarara Yansıtılan Menkul Değer.	-	-	-	-
Para piyasalarından alacaklar	-	-	-	-
Gerçeğe Uygun Değer Farkı Diğer Kapsamlı Gelire Yansıtılan Finansal Varlıklar	-	-	-	-
Krediler	-	8,47	-	-
İtfa Edilmiş Maliyeti Üzerinden Ölçülen Diğer Finansal Varlıklar	-	-	-	47,99
Yükümlülükler				
Bankalar Mevduatı	-	-	-	51,00
Müşteri Mevduatı	2,20	2,80	-	48,23
Para piyasalarına borçlar	-	-	-	-
Sermaye Benzeri Krediler	-	-	-	-
İhraç edilen menkul değerler	-	-	-	-
Diğer mali kuruluşlardan sağlanan fonlar	4,02	5,57	-	-

BANK OF CHINA TURKEY A.Ş.

30 HAZİRAN 2024 TARİHİ İTİBARIYLA KONSOLİDE OLMAYAN FİNANSAL TABLOLARA İLİŞKİN AÇIKLAMA VE DİPNOTLAR

(Tutarlar aksi belirtilmedikçe Bin Türk Lirası ("TL") olarak ifade edilmiştir.)

MALİ BÜNYEYE VE RİSK YÖNETİMİNE İLİŞKİN BİLGİLER (Devamı)

III. FAİZ ORANI RİSKİNE İLİŞKİN AÇIKLAMALAR (Devamı)

	EUR	USD	YEN	TL
Önceki Dönem - 31.12.2023				
Varlıklar				
Nakit değerler (kasa, efektif deposu, yoldaki paralar, satın alınan çekler) ve T.C. Merkez Bankası	4,75	4,75	-	-
Bankalar ve Diğer Mali Kuruluşlardan Alacaklar	-	5,50	2,40	34,33
Gerçeğe Uygun Değer Farkı Kar veya Zarara Yansıtılan Menkul Değer.	-	-	-	-
Para piyasalarından alacaklar	-	-	-	-
Gerçeğe Uygun Değer Farkı Diğer Kapsamlı Gelire Yansıtılan Finansal Varlıklar	-	-	-	-
Krediler	-	5,08	-	-
İtfa Edilmiş Maliyeti Üzerinden Ölçülen Diğer Finansal Varlıklar	-	-	-	36,23
Yükümlülükler				
Bankalar mevduatı	-	5,50	3,00	-
Müşteri mevduatı	3,44	5,25	0,43	34,00
Para piyasalarına borçlar	-	-	-	-
Sermaye benzeri krediler	-	-	-	-
İhraç edilen menkul değerler	-	-	-	-
Diğer mali kuruluşlardan sağlanan fonlar	4,09	4,15	3,84	-

IV. HİSSE SENEDİ POZİSYON RİSKİNE İLİŞKİN AÇIKLAMALAR

1. Hisse senedi yatırımlarının bilanço değeri, gerçeğe uygun değer ve piyasa değeri karşılaştırması

Bulunmamaktadır (31 Aralık 2023: Bulunmamaktadır).

2. Hisse senedi yatırımlarının gerçekleşmiş kazanç veya kayıpları, yeniden değerlendirme değer artışlar ve gerçekleşmemiş kazanç veya kayıpları ile bunların ana ve katkı sermayeye dahil edilen tutarlarına ilişkin bilgiler

Bulunmamaktadır (31 Aralık 2023: Bulunmamaktadır).

V. LİKİDİTE RİSKİ YÖNETİMİNE VE LİKİDİTE KARŞILAMA ORANINA İLİŞKİN AÇIKLAMALAR

Banka likidite pozisyonunu ve likidite gereksinimini sürekli olarak ve geleceğe dönük izlemek, denetlemek ve yönetmek üzere Likidite Yönetimi Esasları'nı oluşturmuştur. Banka likidite riski, en az yılda bir kez güncellenen limitler dahilinde potansiyel fonlama imkanları, beklenmedik durum planları ve yasal sınırlar göz önünde bulundurularak yönetilir. Banka'da risk/getiri dengesi gözetilerek, sektördeki güvenilir banka imajını sarsmayacak şekilde her an ödemeleri yapabilecek bir likidite seviyesi korunarak faaliyetlerin yürütülmesi amaçlanmaktadır. Likidite riski yönetimi yaklaşımında, hem Türk parası, hem de yabancı para nakit giriş çıkışları sürekli olarak kontrol altında tutulmaya çalışılır, uzun vadeli nakit akış tabloları oluşturulur, geçmiş deneyimlere ve beklentilere dayalı senaryo analizleri ve ani krizlere dayanma gücünü tespit etmek amacıyla stres testleri yapılır.

Banka likidite risk iştahı ve stratejisini Likidite Riski Politikası kapsamında yazılı olarak belirler. Bu kapsamda, Banka, likidite riskinden korunmak amacıyla varlık ve yükümlülükler arasında vade uyumsuzluğu olup olmadığını kontrol etmekte, piyasa dalgalanmaları neticesinde ortaya çıkabilecek likidite ihtiyacının eksiksiz bir şekilde sağlanabilmesi amacıyla likit değerler muhafaza etmektedir.

BANK OF CHINA TURKEY A.Ş.**30 HAZİRAN 2024 TARİHİ İTİBARIYLA KONSOLİDE OLMAYAN
FİNANSAL TABLOLARA İLİŞKİN AÇIKLAMA VE DİPNOTLAR**

(Tutarlar aksi belirtilmedikçe Bin Türk Lirası ("TL") olarak ifade edilmiştir.)

MALİ BÜNYEYE VE RİSK YÖNETİMİNE İLİŞKİN BİLGİLER (Devamı)**V. LİKİDİTE RİSKİ YÖNETİMİNE VE LİKİDİTE KARŞILAMA ORANINA İLİŞKİN
AÇIKLAMALAR (Devamı)****Aktif ve pasif kalemlerin vadeye göre dağılım tablosu**

Cari Dönem- 30.06.2024							
Varlıklar	Vadesiz 1 aya kadar		1-3 ay	3-12 ay	1-5 yıl	5 yıl ve üzeri	Dağıtılma yan Toplam
Nakit değerler (Kasa, Efektif depose, Yoldaki paralar, Satın alınan çekler) ve T.C. Merkez Bnk.	1.006.479	1.074.674	-	-	-	-	2.081.153
Bankalar	175.870	1.987.053	-	-	-	-	2.162.923
Gerçeğe uygun değer farkı kâr veya zarara yansıtılan finansal varlıklar	-	-	-	-	-	-	-
Para piyasalarından alacaklar	-	-	-	-	-	-	-
Gerçeğe uygun değer farkı diğer kapsamlı gelire yansıtılan finansal varlıklar	-	-	-	-	-	-	-
Verilen krediler	-	-	46.938	-	-	-	46.938
İtfa edilmiş maliyeti üzerinden değerlendirilen finansal varlıklar	-	68.915	-	561.360	-	-	630.275
Diğer varlıklar (*)	-	-	-	-	-	173.667	173.667
Toplam Varlıklar	1.182.349	3.130.642	46.938	561.360	-	173.667	5.094.956
Yükümlülükler							
Bankalar Mevduatı	58.981	-	-	-	-	-	58.981
Diğer mevduat	13.863	1.378.061	-	72.942	-	-	1.464.866
Diğer mali kuruluşlardan sağlanan fonlar	-	527.268	46.951	-	-	-	574.219
Para piyasalarına borçlar	-	-	-	-	-	-	-
İhraç edilen menkul değerler	-	-	-	-	-	-	-
Diğer yükümlülükler (**)	-	-	-	-	-	2.996.890	2.996.890
Toplam Yükümlülükler	72.844	1.905.329	46.951	72.942	-	2.996.890	5.094.956
Likidite Fazlası / (Açığı)	1.109.505	1.225.313	(13)	488.418	-	(2.823.223)	-
Net Bilanço Dışı Pozisyon	-	-	-	-	-	-	-
Türev finansal araçlardan alacaklar	-	-	-	-	-	-	-
Türev finansal araçlardan borçlar	-	-	-	-	-	-	-
Gayrinakdi Krediler	-	-	-	2.045.277	2.860.730	2.891.846	7.797.853

(*) Diğer varlıklar satırındaki dağıtılamayan sütunu esas itibarıyla sabit kıymetler, peşin ödenmiş giderler ve bankacılık faaliyetinin sürdürülmesi için gereksinim duyulan ancak kısa zamanda nakde dönüşme şansı bulunmayan diğer aktif nitelikli hesaplardan oluşmaktadır.

(**) Diğer yükümlülükler satırındaki dağıtılamayan sütunu esas itibarıyla karşılıklar ve muhtelif borçların dağıtılamayan kısmı ve özkaynaklardan oluşmaktadır.

BANK OF CHINA TURKEY A.Ş.**30 HAZİRAN 2024 TARİHİ İTİBARIYLA KONSOLİDE OLMAYAN
FİNANSAL TABLOLARA İLİŞKİN AÇIKLAMA VE DİPNOTLAR**

(Tutarlar aksi belirtilmedikçe Bin Türk Lirası ("TL") olarak ifade edilmiştir.)

MALİ BÜNYEYE VE RİSK YÖNETİMİNE İLİŞKİN BİLGİLER (Devamı).**V. LİKİDİTE RİSKİ YÖNETİMİNE VE LİKİDİTE KARŞILAMA ORANINA İLİŞKİN
AÇIKLAMALAR (Devamı)****Aktif ve pasif kalemlerin vadeye göre dağılım tablosu(Devamı)**

Önceki Dönem- 31.12.2023								
Varlıklar	Vadesiz	1 aya kadar	1-3 ay	3-12 ay	1-5 yıl	5 yıl ve üzeri	Dağıtılma yan	Toplam
Nakit değerler (Kasa, Efektif depose, Yoldaki paralar, Satın alınan çekler) ve T.C. Merkez Bnk.	923.813	213.412	-	-	-	-	-	1.137.225
Bankalar	89.278	2.193.461	-	-	-	-	-	2.282.739
Gerçeğe uygun değer farkı kâr veya zarara yansıtılan finansal varlıklar	-	-	-	-	-	-	-	-
Para piyasalarından alacaklar	-	-	-	-	-	-	-	-
Gerçeğe uygun değer farkı diğer kapsamlı gelire yansıtılan finansal varlıklar	-	-	-	-	-	-	-	-
Verilen krediler	-	-	42.152	42.056	-	-	-	84.208
İtfa edilmiş maliyeti üzerinden değerlendirilen finansal varlıklar	-	-	33.130	95.232	-	-	-	128.362
Diğer varlıklar (*)	-	-	-	-	-	-	144.810	144.810
Toplam Varlıklar	1.013.091	2.406.873	75.282	137.288	-	-	144.810	3.777.344
Yükümlülükler								
Bankalar Mevduatı	298	-	-	-	-	-	-	298
Diğer mevduat	145.901	623.464	-	-	-	-	-	769.365
Diğer mali kuruluşlardan sağlanan fonlar	-	325.927	42.079	42.145	-	-	-	410.151
Para piyasalarına borçlar	-	-	-	-	-	-	-	-
İhraç edilen menkul değerler	-	-	-	-	-	-	-	-
Diğer yükümlülükler (**)	-	-	-	-	-	-	2.597.530	2.597.530
Toplam Yükümlülükler	146.199	949.391	42.079	42.145	-	-	2.597.530	3.777.344
Likidite Fazlası/(Açığı)	866.892	1.457.482	33.203	95.143	-	-	(2.452.72)	-
Net Bilanço Dışı Pozisyon								
Türev finansal araçlardan alacaklar	-	-	-	-	-	-	-	-
Türev finansal araçlardan borçlar	-	-	-	-	-	-	-	-
Gayrinakdi Krediler	48.861	-	-	1.412.315	2.176.251	3.506.681	-	7.144.108

(*) Diğer varlıklar satırındaki dağıtılamayan sütunu esas itibarıyla sabit kıymetler, peşin ödenmiş giderler ve bankacılık faaliyetinin sürdürülmesi için gereksinim duyulan ancak kısa zamanda nakde dönüşme şansı bulunmayan diğer aktif nitelikli hesaplardan oluşmaktadır.

(**) Diğer yükümlülükler satırındaki dağıtılamayan sütunu esas itibarıyla karşılıklar ve muhtelif borçların dağıtılamayan kısmı ve özkaynaklardan oluşmaktadır.

BANK OF CHINA TURKEY A.Ş.**30 HAZİRAN 2024 TARİHİ İTİBARIYLA KONSOLİDE OLMAYAN
FİNANSAL TABLOLARA İLİŞKİN AÇIKLAMA VE DİPNOTLAR**

(Tutarlar aksi belirtilmedikçe Bin Türk Lirası ("TL") olarak ifade edilmiştir.)

MALİ BÜNYEYE VE RİSK YÖNETİMİNE İLİŞKİN BİLGİLER (Devamı)**V. LİKİDİTE RİSKİ YÖNETİMİNE VE LİKİDİTE KARŞILAMA ORANINA İLİŞKİN
AÇIKLAMALAR (Devamı)****Likidite karşılama oranı:**

Likidite karşılama oranı, bankanın sahip olduğu yüksek kaliteli likit varlıkların, 30 günlük vadede net nakit çıkışlarına oranlanması ile hesaplanır. Oran üzerinde belirleyici olan önemli bilanço kalemleri; TCMB nezdinde tutulan zorunlu karşılıklar, kurumsal nitelikli mevduat, ve bankalardan alacaklar olarak sıralanabilir. Bu kalemlerin likit aktifler ve net nakit çıkışları içinde tutarsal olarak yüksek paya sahip olmaları, dikkate alınma oranlarının yüksek olması ve zaman içinde değişkenlik gösterebilmeleri nedeniyle likidite karşılama oranına etkileri diğer kalemlere oranla fazladır.

Cari Dönem- 30.06.2024	Dikkate Alınma Oranı Uygulanmamış Toplam Değer (*)		Dikkate Alınma Oranı Uygulanmış Toplam Değer (*)	
	TP+YP	YP	TP+YP	YP
YÜKSEK KALİTELİ LİKİT VARLIKLAR				
1 Yüksek kaliteli likit varlıklar			2.310.208	1.790.893
NAKİT ÇIKIŞLARI				
2 Gerçek kişi mevduat ve perakende mevduat	-	-	-	-
3 İstikrarlı mevduat	-	-	-	-
4 Düşük istikrarlı mevduat	-	-	-	-
5 Gerçek kişi mevduat ve perakende mevduat dışında kalan teminatsız borçlar	1.354.346	1.323.057	584.553	562.782
6 Operasyonel mevduat	-	-	-	-
7 Operasyonel olmayan mevduat	1.282.988	1.267.125	513.195	506.850
8 Diğer teminatsız borçlar	71.358	55.932	71.358	55.932
9 Teminatlı borçlar	-	-	-	-
10 Diğer nakit çıkışları	104.615	94.362	104.615	94.362
11 Türev yükümlülükler ve teminat tamamlama yükümlülükleri	104.615	94.362	104.615	94.362
12 Yapılandırılmış finansal araçlardan borçlar	-	-	-	-
13 Finansal piyasalara olan borçlar için verilen ödeme taahhütleri ile diğer bilanço dışı yükümlülükler	-	-	-	-
14 Herhangi bir şarta bağlı olmaksızın cayılabilir bilanço dışı diğer yükümlülükler ile sözleşmeye dayalı diğer yükümlülükler	-	-	-	-
15 Diğer cayılamaz veya şartı bağlı olarak cayılabilir bilanço dışı borçlar	179.784	185.319	48.669	48.945
16 TOPLAM NAKİT ÇIKIŞLARI			737.837	706.088
NAKİT GİRİŞLERİ				
17 Teminatlı alacaklar	-	-	-	-
18 Teminatsız alacaklar	1.682.348	110.114	1.678.612	106.378
19 Diğer nakit girişleri	75.317	94.362	75.317	94.362
20 TOPLAM NAKİT GİRİŞLERİ	1.757.665	204.476	1.753.930	200.740
			Üst Sınır Uygulanmış Değer	
21 TOPLAM YKLV STOKU			2.310.208	1.790.893
22 TOPLAM NET NAKİT ÇIKIŞLARI			184.459	176.522
23 LİKİDİTE KARŞILAMA ORANI (%) (*)			1.260	483

(*) Haftalık basit aritmetik ortalama alınmak suretiyle hesaplanan değerlerin son üç ay için hesaplanan basit aritmetik ortalamasıdır.

BANK OF CHINA TURKEY A.Ş.**30 HAZİRAN 2024 TARİHİ İTİBARIYLA KONSOLİDE OLMAYAN
FİNANSAL TABLOLARA İLİŞKİN AÇIKLAMA VE DİPNOTLAR**

(Tutarlar aksi belirtilmedikçe Bin Türk Lirası (“TL”) olarak ifade edilmiştir.)

MALİ BÜNYEYE VE RİSK YÖNETİMİNE İLİŞKİN BİLGİLER (Devamı)**V. LİKİDİTE RİSKİ YÖNETİMİNE VE LİKİDİTE KARŞILAMA ORANINA İLİŞKİN
AÇIKLAMALAR (Devamı)**

Önceki Dönem- 31.12.2023	Dikkate Alınma Oranı Uygulanmamış Toplam Değer (*)		Dikkate Alınma Oranı Uygulanmış Toplam Değer (*)	
	TP+YP	YP	TP+YP	YP
YÜKSEK KALİTELİ LİKİT VARLIKLAR				
1 Yüksek kaliteli likit varlıklar			1.200.803	857.683
NAKİT ÇIKIŞLARI				
2 Gerçek kişi mevduat ve perakende mevduat	-	-	-	-
3 İstikrarlı mevduat	-	-	-	-
4 Düşük istikrarlı mevduat	-	-	-	-
5 Gerçek kişi mevduat ve perakende mevduat dışında kalan teminatsız borçlar	905.228	866.593	413.085	393.863
6 Operasyonel mevduat	-	-	-	-
7 Operasyonel olmayan mevduat	820.238	787.883	328.095	315.153
8 Diğer teminatsız borçlar	84.990	78.710	84.990	78.710
9 Teminatl borçlar	-	-	-	-
10 Diğer nakit çıkışları	-	222	-	222
11 Türev yükümlülükler ve teminat tamamlama yükümlülükleri	-	222	-	222
12 Yapılandırılmış finansal araçlardan borçlar	-	-	-	-
13 Finansal piyasalara olan borçlar için verilen ödeme taahhütleri ile diğer bilanço dışı yükümlülükler	-	-	-	-
14 Herhangi bir şarta bağlı olmaksızın cayılabilir bilanço dışı diğer yükümlülükler ile sözleşmeye dayalı diğer yükümlülükler	-	-	-	-
15 Diğer cayılamaz veya şartı bağlı olarak cayılabilir bilanço dışı borçlar	263.678	270.812	75.509	75.865
16 TOPLAM NAKİT ÇIKIŞLARI			488.594	469.950
NAKİT GİRİŞLERİ				
17 Teminatl alacaklar	-	-	-	-
18 Teminatsız alacaklar	2.271.499	239.275	2.271.213	238.990
19 Diğer nakit girişleri	-	-	-	-
20 TOPLAM NAKİT GİRİŞLERİ	2.271.499	239.275	2.271.213	238.990
Üst Sınır Uygulanmış Değer				
21 TOPLAM YKLV STOKU			1.200.803	857.683
22 TOPLAM NET NAKİT ÇIKIŞLARI			122.149	117.488
23 LİKİDİTE KARŞILAMA ORANI (%) (*)			977	506

(*) Haftalık basit aritmetik ortalama alınmak suretiyle hesaplanan değerlerin son üç ay için hesaplanan basit aritmetik ortalamasıdır.

Likidite karşılama oranları, 21 Mart 2014 tarih ve 28948 sayılı Resmi Gazete’de yayımlanan “Bankaların Likidite Karşılama Oranı Hesaplamasına İlişkin Yönetmelik” uyarınca 1 Ocak 2015 tarihinden itibaren haftalık ve aylık bazda hesaplanarak yasal raporlamaya konu edilmektedir. Likidite karşılama oranlarının yabancı para aktif ve pasiflerde 2021 yılı için en az % 80, toplam aktif ve pasiflerde en az % 100 olması gerekmektedir. Son üç aya ilişkin haftalık olarak hesaplanan en düşük ve en yüksek yabancı para ve toplam konsolide olmayan likidite karşılama oranlarının tarihleri ve değerleri aşağıdaki tabloda açıklanmıştır:

Cari Dönem - 30.06.2024

	En Yüksek	Tarih	En Düşük	Tarih	Ortalama
TP+YP	3,335	3 Mayıs 2024	139	5 Nisan 2024	1,260
YP	1,605	7 Haziran 2024	110	5 Nisan 2024	483

Önceki Dönem - 31.12.2023

	En Yüksek	Tarih	En Düşük	Tarih	Ortalama
TP+YP	1,817	27 Ekim 2023	597	17 Kasım 2023	977
YP	1,138	20 Ekim 2023	195	10 Kasım 2023	506

BANK OF CHINA TURKEY A.Ş.

30 HAZİRAN 2024 TARİHİ İTİBARIYLA KONSOLİDE OLMAYAN FİNANSAL TABLOLARA İLİŞKİN AÇIKLAMA VE DİPNOTLAR

(Tutarlar aksi belirtilmedikçe Bin Türk Lirası ("TL") olarak ifade edilmiştir.)

MALİ BÜNYEYE VE RİSK YÖNETİMİNE İLİŞKİN BİLGİLER (Devamı)

V. LİKİDİTE RİSKİ YÖNETİMİNE VE LİKİDİTE KARŞILAMA ORANINA İLİŞKİN AÇIKLAMALAR (Devamı)

Bankaların kısa vadeli likidite şoklarına dayanıklılığını ölçen LKO'yu tamamlayıcı bir likidite ölçüm metodu olan ve vade uyumu dikkate alarak hesaplanan net istikrarlı fonlama oranı (NİFO) yasal olarak 1 Ocak 2024 tarihi itibarıyla paylaşılmaya başlanmıştır. BDDK bankaların uzun vadede konsolide ve konsolide olmayan bazda maruz kalabilecekleri fonlama riskinin likidite düzeylerinin bozulmasına yol açmasını önleyebilmek amacıyla istikrarlı fonlama yapmalarını sağlamaya yönelik usul ve esasları belirlemiştir. 26 Mayıs 2023 tarih ve 32202 sayılı Resmî Gazete'de yayımlanan "Bankaların Net İstikrarlı Fonlama Oranı Hesaplamasına İlişkin Yönetmelik" uyarınca, özkaynak hesaplama dönemleri itibarıyla aylık olarak hesaplanan konsolide ve konsolide olmayan net istikrarlı fonlama oranının Mart, Haziran, Eylül ve Aralık dönemleri itibarıyla üç aylık basit aritmetik ortalaması yüzde yüzden az olamaz.

NİFO, mevcut istikrarlı fonlama (MİF) miktarının gereken istikrarlı fonlama miktarına (GİF) oranı şeklinde tanımlanır. Varlıklar ve borçların TFRS uyarınca defter değerleri dikkate alınır ve BDDK tarafından yayımlanan bildirim cetvelleri MİF ve GİF faktörleri ile çarpılarak ağırlıklandırılır. Mevcut istikrarlı fonlama, sermaye ile bankaya 1 yıldan uzun süre ile kaynak yaratan yükümlülüklerdir. Gereken istikrarlı fonlama bankanın sahip olduğu varlıkların vadelerinin ve likidite edilebilir kapasiteleri ile bilanço dışı işlemlerden kaynaklanan likidite riskinin fonksiyonudur. Bankanın mevcut istikrarlı fonlamasında en büyük ağırlığı, sermaye, uzun vadeli borçlanmalar, ve müşteri mevduatları oluşturur.

Cari Dönem	Kalan Vadesine Göre, Dikkate Alma Oranı Uygulanmamış Tutar				Dikkate Alma Oranı Uygulanmış Toplam Tutar
	Vadesiz	6 Aydan Kısa Vadeli	6 Ay ile 1 Yıldan Kısa Vadeli	1 Yıl ve 1 Yıldan Uzun Vadeli	
Mevcut İstikrarlı Fon					
1	Özkaynak Unsurları	2.650.137	-	-	2.650.137
2	Ana sermaye ve katkı sermaye	2.650.137	-	-	2.650.137
3	Diğer özkaynak unsurları	-	-	-	-
4	Gerçek kişi ve perakende müşteri mevduatı/katılım fonu	-	-	-	-
5	İstikrarlı mevduat/katılım fonu	-	-	-	-
6	Düşük istikrarlı mevduat/katılım fonu	-	-	-	-
7	Diğer kişilere borçlar	72.843	2.019.342	-	729.685
8	Operasyonel mevduat/katılım fonu	13.862	1.445.507	-	729.685
9	Diğer borçlar	58.981	573.835	-	-
10	Birbirlerine bağlı varlıklara eşdeğer yükümlülükler	-	-	-	-
11	Diğer yükümlülükler	33.403	195.993	60.765	62.473
12	Türev yükümlülükler	-	-	-	-
13	Yukarıda yer almayan diğer özkaynak unsurları ve yükümlülükler	33.403	195.993	60.765	62.473
14	Mevcut İstikrarlı Fon				3.379.822
Gerekli İstikrarlı Fon					
15	Yüksek kaliteli likit varlıklar	1.357.959	722.175	-	-
16	Kredi kuruluşları veya finansal kuruluşlara depo edilen operasyonel mevduat/katılım fonu	175.870	1.971.300	-	322.076
17	Canlı alacaklar	-	244.091	386.234	69.032
18	Teminatı birinci kalite likit varlık olan, kredi kuruluşları veya finansal kuruluşlardan alacaklar	-	197.196	386.234	29.172
19	Kredi kuruluşları veya finansal kuruluşlardan teminatsız veya teminatı birinci kalite likit varlık olmayan teminatl alacaklar	-	-	-	-
20	Kredi kuruluşları veya finansal kuruluşlar dışındaki kurumsal müşteriler, kuruluşlar, gerçek kişi ve perakende müşteriler, merkezi yönetimler, merkez bankaları ile kamu kuruluşlarından olan alacaklar	-	46.895	-	39.861
21	%35 ya da daha düşük risk ağırlığına tabi alacaklar	-	-	-	-
22	İkamet amaçlı gayrimenkul ipoteği ile teminatlandırılan alacaklar	-	-	-	-
23	%35 ya da daha düşük risk ağırlığına tabi alacaklar	-	-	-	-
24	Yüksek kaliteli likit varlık niteliğini haiz olmayan, borsada işlem gören hisse senetleri ile borçlanma araçları	-	-	-	-
25	Birbirlerine bağlı yükümlülüklere eşdeğer varlıklar	-	-	-	-
26	Diğer varlıklar	122.459	98.559	16.309	237.327
27	Altın dahil fiziki teslimatlı emtia	-	-	-	-
28	Türev sözleşmelerin başlangıç teminatı veya merkezi karşı tarafa verilen garanti fonu	-	-	-	-
29	Türev varlıklar	-	-	-	-
30	Türev yükümlülüklerin değişim teminatı düşülmeden önceki tutarı	-	-	-	-
31	Yukarıda yer almayan diğer varlıklar	122.459	98.559	16.309	237.327
32	Bilanço dışı borçlar	-	895.400	1.149.877	389.893
33	Gerekli İstikrarlı Fon				1.018.327
34	Net İstikrarlı Fonlama Oranı (%)				331,90

BANK OF CHINA TURKEY A.Ş.**30 HAZİRAN 2024 TARİHİ İTİBARIYLA KONSOLİDE OLMAYAN
FİNANSAL TABLOLARA İLİŞKİN AÇIKLAMA VE DİPNOTLAR**

(Tutarlar aksi belirtilmedikçe Bin Türk Lirası (“TL”) olarak ifade edilmiştir.)

MALİ BÜNYEYE VE RİSK YÖNETİMİNE İLİŞKİN BİLGİLER (Devamı)**V. LİKİDİTE RİSKİ YÖNETİMİNE VE LİKİDİTE KARŞILAMA ORANINA İLİŞKİN
AÇIKLAMALAR (Devamı)**

Önceki Dönem		Kalan Vadesine Göre, Dikkate Alma Oranı Uygulanmamış Tutar				Dikkate Alma Oranı Uygulanmış Toplam Tutar
		Vadesiz	6 Aydan Kısa Vadeli	6 Ay ile 6 Aydan Uzun 1 Yılda Kısa Vadeli	1 Yıl ve Uzun Vadeli	
14	Mevcut İstikrarlı Fon					2.720.462
1	Özkaynak Unsurları	2.315.935	-	-	-	2.315.935
2	Ana sermaye ve katkı sermaye	2.315.935	-	-	-	2.315.935
3	Diğer özkaynak unsurları	-	-	-	-	-
4	Gerçek kişi ve perakende müşteri mevduatı/katılım fonu	-	-	-	-	-
5	İstikrarlı mevduat/katılım fonu	-	-	-	-	-
6	Düşük istikrarlı mevduat/katılım fonu	-	-	-	-	-
7	Diğer kişilere borçlar	146.199	988.916	42.055	-	404.527
8	Operasyonel mevduat/katılım fonu	145.901	621.098	-	-	383.500
9	Diğer borçlar	298	367.818	42.055	-	21.028
10	Birbirlerine bağlı varlıklara eşdeğer yükümlülükler	-	-	-	-	-
11	Diğer yükümlülükler	73.103	155.982	8.199	46.955	-
12	Türev yükümlülükler	-	-	-	-	-
	Yukarıda yer almayan diğer özkaynak unsurları ve yükümlülükler	73.103	155.982	8.199	46.955	-
14	Mevcut İstikrarlı Fon					2.720.462
15	Gerekli İstikrarlı Fon					
15	Yüksek kaliteli likit varlıklar	1.136.359	-	-	-	-
16	Kredi kuruluşları veya finansal kuruluşlara depo edilen operasyonel mevduat/katılım fonu	89.277	2.175.363	-	-	339.696
17	Canlı alacaklar	-	132.249	77.216	-	77.760
18	Teminatı birinci kalite likit varlık olan, kredi kuruluşları veya finansal kuruluşlardan alacaklar	-	90.195	35.161	-	6.268
19	Kredi kuruluşları veya finansal kuruluşlardan teminatsız veya teminatı birinci kalite likit varlık olmayan teminatlı alacaklar	-	-	-	-	-
20	Kredi kuruluşları veya finansal kuruluşlar dışındaki kurumsal müşteriler, kuruluşlar, gerçek kişi ve perakende müşteriler, merkezi yönetimler, merkez bankaları ile kamu kuruluşlarından olan alacaklar	-	42.054	42.055	-	71.493
21	%35 ya da daha düşük risk ağırlığına tabi alacaklar	-	-	-	-	-
22	İkamet amaçlı gayrimenkul ipoteği ile teminatlandırılan alacaklar	-	-	-	-	-
23	%35 ya da daha düşük risk ağırlığına tabi alacaklar	-	-	-	-	-
24	Yüksek kaliteli likit varlık niteliğini haiz olmayan, borsada işlem gören hisse senetleri ile borçlanma araçları	-	-	-	-	-
25	Birbirlerine bağlı yükümlülüklerle eşdeğer varlıklar	-	-	-	-	-
26	Diğer varlıklar	95.003	43.037	28.840	-	166.880
27	Altın dahil fiziki teslimatlı emtia	-	-	-	-	-
28	Türev sözleşmelerin başlangıç teminatı veya merkezi karşı tarafa verilen garanti fonu	-	-	-	-	-
29	Türev varlıklar	-	-	-	-	-
30	Türev yükümlülüklerin değişim teminatı düşülmeden önceki tutarı	-	-	-	-	-
31	Yukarıda yer almayan diğer varlıklar	95.003	43.037	28.840	-	166.880
32	Bilanço dışı borçlar	48.861	777.124	635.191	5.682.932	357.205
33	Gerekli İstikrarlı Fon					941.542
34	Net İstikrarlı Fonlama Oranı (%)					288,94

Raporlama dönemi dahil son üç aya ilişkin net istikrarlı fonlama oranı %331,90'dır (2023 son çeyrek: %354,01). Banka'nın Net İstikrarlı Fonlama Oranı (NİFO), Aralık 2023 – Haziran 2024 döneminde %354,01 seviyesinden 331,90 seviyesine gerilemekle birlikte yasal limitin (%100) üzerinde seyretmeye devam etmiştir.

BANK OF CHINA TURKEY A.Ş.

30 HAZİRAN 2024 TARİHİ İTİBARIYLA KONSOLİDE OLMAYAN FİNANSAL TABLOLARA İLİŞKİN AÇIKLAMA VE DİPNOTLAR

(Tutarlar aksi belirtilmedikçe Bin Türk Lirası ("TL") olarak ifade edilmiştir.)

MALİ BÜNYEYE VE RİSK YÖNETİMİNE İLİŞKİN BİLGİLER (Devamı)

VI. KALDIRAÇ ORANINA İLİŞKİN AÇIKLAMALAR

Banka'nın "Bankaların Kaldıraç Düzeyinin Ölçülmesine ve Değerlendirilmesine İlişkin Yönetmelik" gereği hesaplanmış olduğu kaldıraç oranı %19,62'dir (31 Aralık 2023: %20,96). Bu oran asgari oranın üzerinde olup, yönetmelik asgari kaldıraç oranını %3 olarak hükme bağlamıştır.

5 Kasım 2013 tarihli ve 28812 sayılı Resmî Gazete'de yayımlanan "Bankaların Kaldıraç Düzeyinin Ölçülmesine ve Değerlendirilmesine İlişkin Yönetmelik" uyarınca hesaplanan kaldıraç oranına ilişkin tablo aşağıda yer almaktadır.

	Cari Dönem (*) 30.06.2024	Önceki Dönem (*) 31.12.2023
1 Bilanço içi varlıklar (Türev finansal araçlar ile kredi türevleri hariç, teminatlar dahil)	5.193.774	3.852.597
2 Ana sermayeden indirilen varlıklar (-)	66.068	51.429
3 Bilanço içi varlıklara ilişkin toplam risk tutarı (1 ve 2 nci satırların toplamı)	5.127.706	3.801.168
Türev finansal araçlar ile kredi türevleri		
4 Türev finansal araçlar ile kredi türevlerinin yenileme maliyeti	-	-
5 Türev finansal araçlar ile kredi türevlerinin potansiyel kredi riski tutarı	-	-
6 Türev finansal araçlar ile kredi türevlerine ilişkin toplam risk tutarı (4 ve 5 inci satırların toplamı)	-	-
Menkul kıymet ve emtia teminatlı finansman işlemleri		
7 Menkul kıymetleştirme ve emtia teminatlı finansman işlemlerinin menkul kıymet ve emtia teminatlı finansman işlemlerinin risk tutarı (Bilanço içi hariç)	-	-
8 Aracılık edilen işlemlerden kaynaklanan risk tutarı	-	-
9 Menkul kıymetleştirme ve emtia teminatlı finansman işlemlerine ilişkin toplam risk tutarı (7 ve 8 inci satırların toplamı)	-	-
Bilanço dışı işlemler		
10 Bilanço dışı işlemlerin brüt nominal tutarı	7.860.045	6.906.311
11 (Krediye dönüştürme oranları ile çarpımından kaynaklanan düzeltme tutarı)	-	-
12 Bilanço dışı işlemlere ilişkin toplam risk tutarı (10 ve 11 inci satırların toplamı)	7.860.045	6.906.311
Sermaye ve toplam risk		
13 Ana sermaye	2.547.463	2.243.752
14 Toplam risk tutarı (3, 6, 9 ve 12 inci satırların toplamı)	12.987.751	10.707.478
15 Kaldıraç oranı	19,62	20,96

(*) Tabloda yer alan tutarlar, ilgili dönemin son üç aylık aritmetik ortalamaları ifade etmektedir.

VII. MENKUL KIYMETLEŞTİRME POZİSYONLARINA İLİŞKİN AÇIKLAMALAR

Bilanço tarihleri itibarıyla Banka'nın menkul kıymetleştirme pozisyonu bulunmamaktadır.

VIII. RİSK YÖNETİMİNE İLİŞKİN AÇIKLAMALAR

3 Ekim 2015 tarihinde 29511 sayılı resmi Gazete'de yayımlanan ve 31 Aralık 2016 tarihi itibarıyla yürürlüğe giren "Bankalarca Risk Yönetimine İlişkin Kamuya Yapılacak Açıklamalar Hakkında Tebliğ" uyarınca hazırlanan dipnotlar ve ilgili açıklamalar bu bölümde verilmektedir. Banka'nın sermaye yeterliliği hesaplamasında kredi riski için standart yaklaşım kullanıldığından, İçsel Derecelendirmeye Dayalı Yaklaşım ("İDD") kapsamında hazırlanması gereken tablolar verilmemiştir.

**30 HAZİRAN 2024 TARİHİ İTİBARIYLA KONSOLİDE OLMAYAN
FİNANSAL TABLOLARA İLİŞKİN AÇIKLAMA VE DİPNOTLAR**

(Tutarlar aksi belirtilmedikçe Bin Türk Lirası ("TL") olarak ifade edilmiştir.)

MALİ BÜNYEYE VE RİSK YÖNETİMİNE İLİŞKİN BİLGİLER (Devamı)

VIII. RİSK YÖNETİMİNE İLİŞKİN AÇIKLAMALAR (Devamı)

1. Risk Yönetimi ve Risk Ağırlıklı Tutarlara İlişkin Açıklamalar

1.1. Banka'nın Risk Yönetimi Yaklaşımı

Risk yönetimi, risklerin ölçülmesi, izlenmesi, risklerin, belirli limitler dahilinde kontrol edilmesi ve raporlanması süreçlerini kapsamaktadır. Söz konusu faaliyetler doğrudan Risk Yönetimi tarafından İç Sistemler Sorumlusu'na rapor edilerek yerine getirilmektedir. Risk Yönetimi fonksiyonu icrai birimlerden bağımsız faaliyet göstermekte olup, Yönetim Kurulu'na karşı sorumluluklarını da Denetim Komitesi ve Risk Komitesi aracılığıyla yerine getirmektedir. Risk yönetimi konusunda yönetim komitesi olarak hareket etmek üzere Risk Kontrol Komitesi kurulmuştur.

Riskler, uluslararası ve yerel düzenlemelere, Banka politika ve prosedürlerine uyumlu, Banka yapısına uygun yöntemler kullanılarak ölçülmekte, stres testi ve senaryo analizleri gerçekleştirilerek düzenli aralıklarla üst yönetim, Risk Kontrol Komitesi, Risk Komitesi ve Yönetim Kurulu'na raporlanmaktadır. Risk ölçümleri, Bankanın karar alma süreçlerine dahil edilmektedir.

Bankanın faaliyetleri nedeniyle maruz kalabileceği risklerin tespiti, ölçümü ve kontrolüne yönelik olarak, Kurumsal Risk Yönetimi Politikasına ek olarak Kredi Riski, Piyasa Riski, Likidite Riski, Operasyonel Risk gibi sayısallaştırılabilen ve İtibar Riski gibi sayısallaştırılmayan risklerin her birine ilişkin politikalar ve prosedürler oluşturulmuş ve Yönetim Kurulu tarafından onaylanarak yürürlüğe girmiştir.

Bankanın içsel sermaye gereksinimlerinin belirlenmesi ve yeterliliğinin değerlendirilmesine yönelik İçsel Sermaye Yeterliliği Değerlendirme Prosedürü Yönetim Kurulu tarafından onaylanmıştır.

Banka'nın Stres Testi Uygulama Esasları Prosedürüne ek olarak TFRS9 uygulamasına ilişkin politika ve prosedürü de bulunmaktadır.

Banka'nın maruz kaldığı risk türleri açısından kredi ve operasyonel risk başlıca risk unsurlarını oluşturmaktadır.

Banka maruz kaldığı sayısallaştırılabilen riskler için yazılı limitler, erken uyarı eşikleri ve risk iştahı göstergeleri Genel Risk Limit Politikası ile belirlenerek Yönetim Kurulu tarafından onaylanmıştır.

Risk iştahı ve limitleri mevzuatta belirtilen yasal sınırları geçmeyecek şekilde, İç Sistemler Sorumlusu, Risk Yönetim Direktörü, Risk Komitesi ve banka üst yönetimi tarafından düzenli olarak gözden geçirilmekte ve gerekli görülmesi halinde Yönetim Kurulu onayıyla yeniden belirlenmektedir.

Banka'nın risklerinin değerlendirilmesi amacıyla hazırlanan risk raporları düzenli aralıklarla yönetim kurulu ve üst yönetimle paylaşılmaktadır. Raporlar kapsamında; her bir risk türü bazında tanımlı limit ve risk iştahı göstergelerine uyum, sermaye yeterliliğine ilişkin sonuçlar ve stres testleri sonuçları hakkında bilgi verilir.

BANK OF CHINA TURKEY A.Ş.

30 HAZİRAN 2024 TARİHİ İTİBARIYLA KONSOLİDE OLMAYAN FİNANSAL TABLOLARA İLİŞKİN AÇIKLAMA VE DİPNOTLAR

(Tutarlar aksi belirtilmedikçe Bin Türk Lirası ("TL") olarak ifade edilmiştir.)

MALİ BÜNYEYE VE RİSK YÖNETİMİNE İLİŞKİN BİLGİLER (Devamı)

VIII. RİSK YÖNETİMİNE İLİŞKİN AÇIKLAMALAR (Devamı)

1. Risk Yönetimi ve Risk Ağırlıklı Tutarlara İlişkin Açıklamalar (Devamı)

1.2. Risk ağırlıklı tutarlara genel bakış

		Risk Ağırlıklı Tutarlar		Asgari Sermaye Yükümlülüğü	
		Cari dönem	Önceki Dönem	Cari dönem	Önceki Dönem
		30.06.2024	31.12.2023	30.06.2024	31.12.2023
1	Kredi riski (karşı taraf kredi riski hariç)	8.093.952	7.429.096	647.516	594.328
2	Standart yaklaşım	8.093.952	7.429.096	647.516	594.328
3	İçsel derecelendirmeye dayalı yaklaşım	-	-	-	-
4	Karşı taraf kredi riski	-	-	-	-
5	Karşı taraf kredi riski için standart yaklaşım	-	-	-	-
6	İçsel model yöntemi	-	-	-	-
7	Basit risk ağırlığı yaklaşımı veya içsel modeller yaklaşımında bankacılık hesabındaki hisse senedi pozisyonları	-	-	-	-
8	KYK'ya yapılan yatırımlar-içerik yöntemi	-	-	-	-
9	KYK'ya yapılan yatırımlar-izahname yöntemi	-	-	-	-
10	KYK'ya yapılan yatırımlar-%1250 risk ağırlığı yöntemi	-	-	-	-
11	Takas riski	-	-	-	-
12	Bankacılık hesaplarındaki menkul kıymetleştirme pozisyonları	-	-	-	-
13	İDD derecelendirmeye dayalı yaklaşım	-	-	-	-
14	İDD denetim otoritesi formülü yaklaşımı	-	-	-	-
15	Standart basitleştirilmiş denetim otoritesi formülü yaklaşımı	-	-	-	-
16	Piyasa riski	198.004	157.077	15.840	12.566
17	Standart yaklaşım	198.004	157.077	15.840	12.566
18	İçsel model yaklaşımları	-	-	-	-
19	Operasyonel risk	968.126	651.530	77.450	52.122
20	Temel gösterge yaklaşımı	968.126	651.530	77.450	52.122
21	Standart yaklaşım	-	-	-	-
22	İleri ölçüm yaklaşımı	-	-	-	-
23	Özkaynaklardan indirim eşiklerinin altındaki tutarlar (%250 risk ağırlığına tabi)	-	-	-	-
24	En düşük değer ayarlamaları	-	-	-	-
25	Toplam (1+4+7+8+9+10+11+12+16+19+23+24)	9.260.082	8.237.703	740.806	659.016

2. Varlıkların Kredi Kalitesi

Yasal konsolidasyona göre hazırlanan finansal tablolarda yer alan TMS uyarınca değerlendirilmiş brüt tutarı			Karşılıklar/ amortisman ve değer düşüklüğü	Net değer
Cari Dönem 30.06.2024	Temerrüt etmiş	Temerrüt etmemiş		
1 Krediler	-	46.938	35	46.903
2 Borçlanma araçları	-	630.275	52	630.223
3 Bilanço dışı alacaklar	-	7.797.853	33.551	7.764.302
4 Toplam	-	8.475.067	33.638	8.441.428

Yasal konsolidasyona göre hazırlanan finansal tablolarda yer alan TMS uyarınca değerlendirilmiş brüt tutarı			Karşılıklar/ amortisman ve değer düşüklüğü	Net değer
Önceki Dönem 31.12.2023	Temerrüt etmiş	Temerrüt etmemiş		
1 Krediler	-	84.208	291	83.916
2 Borçlanma araçları	-	128.362	7	128.355
3 Bilanço dışı alacaklar	-	7.144.108	37.942	7.106.166
4 Toplam	-	7.356.678	38.240	7.318.437

BANK OF CHINA TURKEY A.Ş.

30 HAZİRAN 2024 TARİHİ İTİBARIYLA KONSOLİDE OLMAYAN FİNANSAL TABLOLARA İLİŞKİN AÇIKLAMA VE DİPNOTLAR

(Tutarlar aksi belirtilmedikçe Bin Türk Lirası ("TL") olarak ifade edilmiştir.)

MALİ BÜNYEYE VE RİSK YÖNETİMİNE İLİŞKİN BİLGİLER (Devamı)

VIII. RİSK YÖNETİMİNE İLİŞKİN AÇIKLAMALAR (Devamı)

3. Temerrüde düşmüş alacaklar ve borçlanma araçları stoğundaki değişimler

Banka'nın temerrüde düşmüş alacağı ya da borçlanma araçları bulunmamaktadır.

4. Kredi Riski Azaltım Teknikleri- Genel bakış

Cari Dönem	Teminatsız alacaklar:TM S uyarınca değerlendirilmiş tutar	Teminat ile korunan alacaklar	Teminat ile korunan alacakların teminatlı kısımları	Finansal garantiler ile korunan alacaklar	Finansal garantiler ile korunan alacakların teminatlı kısımları	Kredi türevleri ile korunan alacaklar	Kredi türevleri ile korunan alacakların teminatlı kısımları
30.06.2024							
1	Krediler	46.938	1.378.700	-	-	-	-
2	Borçlanma araçları	630.275	-	-	-	-	-
3	Toplam	677.213	1.378.700	-	-	-	-
4	Temerrüde düşmüş	-	-	-	-	-	-
Önceki Dönem	Teminatsız alacaklar:TM S uyarınca değerlendirilmiş tutar	Teminat ile korunan alacaklar	Teminat ile korunan alacakların teminatlı kısımları	Finansal garantiler ile korunan alacaklar	Finansal garantiler ile korunan alacakların teminatlı kısımları	Kredi türevleri ile korunan alacaklar	Kredi türevleri ile korunan alacakların teminatlı kısımları
31.12.2023							
1	Krediler	84.208	1.236.404	-	-	-	-
2	Borçlanma araçları	128.362	-	-	-	-	-
3	Toplam	212.570	1.236.404	-	-	-	-
4	Temerrüde düşmüş	-	-	-	-	-	-

5. Standart Yaklaşım Kullanılması Durumunda Kredi Riski

Bank of China Turkey A.Ş. kredi riskini standart yöntem ile hesaplarken Fitch Ratings tarafından sağlanan dışsal derecelendirme notlarını kullanmaktadır. Bu kapsamda Banka'nın Merkezi Yönetimlerden veya Merkez Bankalarından Alacaklar risk sınıfında risk ağırlıkları, Fitch Ratings tarafından sağlanan ve BDDK'nın bahsi geçen KDK için belirlemiş olduğu eşleştirme tablosu dikkate alınarak belirlenmektedir.

Kredi Kalitesi Kademesi	Uzun Vadeli Kredi Derecelendirmeleri	
	Fitch Ratings	Merkezi Yönetimlerden ve Merkez Bankalarından Alacaklar Risk Ağırlığı(%)
1	AAA ila AA-	0
2	A+ ila A-	20
3	BBB+ ila BBB-	50
4	BB+ ila BB-	100
5	B+ ila B-	100
6	CCC+ ve aşağı	150

BANK OF CHINA TURKEY A.Ş.**30 HAZİRAN 2024 TARİHİ İTİBARIYLA KONSOLİDE OLMAYAN
FİNANSAL TABLOLARA İLİŞKİN AÇIKLAMA VE DİPNOTLAR**

(Tutarlar aksi belirtilmedikçe Bin Türk Lirası (“TL”) olarak ifade edilmiştir.)

MALİ BÜNYEYE VE RİSK YÖNETİMİNE İLİŞKİN BİLGİLER (Devamı)**VIII. RİSK YÖNETİMİNE İLİŞKİN AÇIKLAMALAR (Devamı)****5.1. Standart Yaklaşım- Maruz kalınan kredi riski ve kredi riski azaltım etkileri**

Cari Dönem 30.06.2024	Risk sınıfları	Kredi dönüşüm oranı ve kredi riski azaltımından önce alacak tutarı		Kredi dönüşüm oranı ve kredi riski azaltımından sonra alacak tutarı		Risk ağırlıklı tutar ve risk ağırlıklı tutar yoğunluğu	
		Bilanço içi tutar	Bilanço dışı tutar	Bilanço içi tutar	Bilanço dışı tutar	Risk ağırlıklı tutar	Risk ağırlıklı tutar yoğunluğu
1	Merkezi yönetimlerden ve merkez bankalarından alacaklar	3.267.773	2.142.832	3.267.773	2.142.832	2.162.989	40%
2	Bölgesel yönetimlerden ve yerel yönetimlerden alacaklar	-	-	-	-	-	-
3	İdari birimlerden ve ticari olmayan girişimlerden alacaklar	-	-	-	-	-	-
4	Çok taraflı kalkınma bankalarından alacaklar	-	-	-	-	-	-
5	Uluslararası teşkilatlardan alacaklar	-	-	-	-	-	-
6	Bankalardan ve aracı kurumlardan alacaklar	1.689.712	1.056.978	1.689.712	920.994	1.198.322	46%
7	Kurumsal alacaklar	75.804	4.598.043	75.804	4.598.043	4.673.847	100%
8	Perakende alacaklar	-	-	-	-	-	-
9	İkamet amaçlı gayrimenkul ipotegi ile teminatlandırılan alacaklar	-	-	-	-	-	-
10	Ticari amaçlı gayrimenkul ipotegi ile teminatlandırılan alacaklar	-	-	-	-	-	-
11	Tahsili gecikmiş alacaklar	-	-	-	-	-	-
12	Kurulca riski yüksek belirlenmiş alacaklar	-	-	-	-	-	-
13	İpotek teminatl menkul kıymetler	-	-	-	-	-	-
14	Bankalardan ve aracı kurumlardan olan kısa vadeli alacaklar ile kısa vadeli kurumsal alacaklar	-	-	-	-	-	-
15	Kolektif yatırım kuruluşu niteliğindeki yatırımlar	-	-	-	-	-	-
16	Diğer alacaklar	58.794	-	58.794	-	58.794	100%
17	Hisse senedi yatırımları	-	-	-	-	-	-
18	Toplam	5.092.083	7.797.853	5.092.083	7.661.869	8.093.952	63%

Önceki Dönem 31.12.2023	Risk sınıfları	Kredi dönüşüm oranı ve kredi riski azaltımından önce alacak tutarı		Kredi dönüşüm oranı ve kredi riski azaltımından sonra alacak tutarı		Risk ağırlıklı tutar ve risk ağırlıklı tutar yoğunluğu	
		Bilanço içi tutar	Bilanço dışı tutar	Bilanço içi tutar	Bilanço dışı tutar	Risk ağırlıklı tutar	Risk ağırlıklı tutar yoğunluğu
1	Merkezi yönetimlerden ve merkez bankalarından alacaklar	1.337.418	1.840.425	1.337.418	1.840.425	1.859.983	59%
2	Bölgesel yönetimlerden ve yerel yönetimlerden alacaklar	-	-	-	-	-	-
3	İdari birimlerden ve ticari olmayan girişimlerden alacaklar	-	-	-	-	-	-
4	Çok taraflı kalkınma bankalarından alacaklar	-	-	-	-	-	-
5	Uluslararası teşkilatlardan alacaklar	-	-	-	-	-	-
6	Bankalardan ve aracı kurumlardan alacaklar	2.287.625	1.024.822	2.287.625	757.035	1.142.313	38%
7	Kurumsal alacaklar	109.549	4.278.861	109.549	4.278.861	4.388.410	100%
8	Perakende alacaklar	-	-	-	-	-	-
9	İkamet amaçlı gayrimenkul ipotegi ile teminatlandırılan alacaklar	-	-	-	-	-	-
10	Ticari amaçlı gayrimenkul ipotegi ile teminatlandırılan alacaklar	-	-	-	-	-	-
11	Tahsili gecikmiş alacaklar	-	-	-	-	-	-
12	Kurulca riski yüksek belirlenmiş alacaklar	-	-	-	-	-	-
13	İpotek teminatl menkul kıymetler	-	-	-	-	-	-
14	Bankalardan ve aracı kurumlardan olan kısa vadeli alacaklar ile kısa vadeli kurumsal alacaklar	-	-	-	-	-	-
15	Kolektif yatırım kuruluşu niteliğindeki yatırımlar	38.390	-	38.390	-	38.390	100%
16	Diğer alacaklar	-	-	-	-	-	-
17	Hisse senedi yatırımları	3.772.982	7.144.108	3.772.982	6.876.321	7.429.096	70%
18	Toplam	1.337.418	1.840.425	1.337.418	1.840.425	1.859.983	59%

BANK OF CHINA TURKEY A.Ş.

30 HAZİRAN 2024 TARİHİ İTİBARIYLA KONSOLİDE OLMAYAN FİNANSAL TABLOLARA İLİŞKİN AÇIKLAMA VE DİPNOTLAR (Tutarlar aksi belirtilmedikçe Bin Türk Lirası ("TL") olarak ifade edilmiştir.)

MALİ BÜNYEYE VE RİSK YÖNETİMİNE İLİŞKİN BİLGİLER (Devamı)

VIII. RİSK YÖNETİMİNE İLİŞKİN AÇIKLAMALAR (Devamı)

5.2. Risk Sınıflarına ve Risk Ağırlıklarına Göre Alacaklar

Cari Dönem 30.06.2024											Toplam
Risk sınıfları/Risk ağırlığı	%0	%10	%20	%35	%50	%75	%100	%150	%200	Diğerleri	risk tutarı (KDO ve KRA sonrası)
1	Merkezi yönetimlerden ve merkez bankalarından alacaklar	3.247.617	-	-	-	-	2.162.989	-	-	-	5.410.606
2	Bölgesel yönetimlerden ve yerel yönetimlerden alacaklar	-	-	-	-	-	-	-	-	-	-
3	İdari birimlerden ve ticari olmayan girişimlerden alacaklar	-	-	-	-	-	-	-	-	-	-
4	Çok taraflı kalkınma bankalarından alacaklar	-	-	-	-	-	-	-	-	-	-
5	Uluslararası teşkilatlardan alacaklar	-	-	-	-	-	-	-	-	-	-
6	Bankalardan ve aracı kurumlardan alacaklar	-	-	1.680.490	-	135.984	794.232	-	-	-	2.610.706
7	Kurumsal alacaklar	-	-	-	-	-	4.673.847	-	-	-	4.673.847
8	Perakende alacaklar	-	-	-	-	-	-	-	-	-	-
9	İkamet amaçlı gayrimenkul ipotegi ile teminatlandırılan alacaklar	-	-	-	-	-	-	-	-	-	-
10	Ticari amaçlı gayrimenkul ipotegi ile teminatlandırılan alacaklar	-	-	-	-	-	-	-	-	-	-
11	Tahsili gecikmiş alacaklar	-	-	-	-	-	-	-	-	-	-
12	Kurulca riski yüksek belirlenmiş alacaklar	-	-	-	-	-	-	-	-	-	-
13	İpotek teminatlı menkul kıymetler	-	-	-	-	-	-	-	-	-	-
14	Bankalardan ve aracı kurumlardan olan kısa vadeli alacaklar ile kısa vadeli kurumsal alacaklar	-	-	-	-	-	-	-	-	-	-
15	Kolektif yatırım kuruluşu niteliğindeki yatırımlar	-	-	-	-	-	-	-	-	-	-
16	Hisse senedi yatırımları	-	-	-	-	-	-	-	-	-	-
17	Diğer alacaklar	-	-	-	-	-	58.794	-	-	-	58.794
18	Toplam	3.247.617	-	1.680.490	-	135.984	7.689.862	-	-	-	12.753.953

Önceki Dönem 31.12.2023											Toplam
Risk sınıfları/Risk ağırlığı	%0	%10	%20	%35	%50	%75	%100	%150	%200	Diğerleri	risk tutarı (KDO ve KRA sonrası)
1	Merkezi yönetimlerden ve merkez bankalarından alacaklar	1.317.860	-	-	-	-	1.859.983	-	-	-	3.177.843
2	Bölgesel yönetimlerden ve yerel yönetimlerden alacaklar	-	-	-	-	-	-	-	-	-	-
3	İdari birimlerden ve ticari olmayan girişimlerden alacaklar	-	-	-	-	-	-	-	-	-	-
4	Çok taraflı kalkınma bankalarından alacaklar	-	-	-	-	-	-	-	-	-	-
5	Uluslararası teşkilatlardan alacaklar	-	-	-	-	-	-	-	-	-	-
6	Bankalardan ve aracı kurumlardan alacaklar	-	-	2.276.220	-	162.741	605.699	-	-	-	3.044.660
7	Kurumsal alacaklar	-	-	-	-	-	4.388.410	-	-	-	4.388.410
8	Perakende alacaklar	-	-	-	-	-	-	-	-	-	-
9	İkamet amaçlı gayrimenkul ipotegi ile teminatlandırılan alacaklar	-	-	-	-	-	-	-	-	-	-
10	Ticari amaçlı gayrimenkul ipotegi ile teminatlandırılan alacaklar	-	-	-	-	-	-	-	-	-	-
11	Tahsili gecikmiş alacaklar	-	-	-	-	-	-	-	-	-	-
12	Kurulca riski yüksek belirlenmiş alacaklar	-	-	-	-	-	-	-	-	-	-
13	İpotek teminatlı menkul kıymetler	-	-	-	-	-	-	-	-	-	-
14	Bankalardan ve aracı kurumlardan olan kısa vadeli alacaklar ile kısa vadeli kurumsal alacaklar	-	-	-	-	-	-	-	-	-	-
15	Kolektif yatırım kuruluşu niteliğindeki yatırımlar	-	-	-	-	-	-	-	-	-	-
16	Hisse senedi yatırımları	-	-	-	-	-	-	-	-	-	-
17	Diğer alacaklar	-	-	-	-	-	38.390	-	-	-	38.390
18	Toplam	1.317.860	-	2.276.220	-	162.741	6.892.482	-	-	-	10.649.303

BANK OF CHINA TURKEY A.Ş.

30 HAZİRAN 2024 TARİHİ İTİBARIYLA KONSOLİDE OLMAYAN FİNANSAL TABLOLARA İLİŞKİN AÇIKLAMA VE DİPNOTLAR

(Tutarlar aksi belirtilmedikçe Bin Türk Lirası ("TL") olarak ifade edilmiştir.)

MALİ BÜNYEYE VE RİSK YÖNETİMİNE İLİŞKİN BİLGİLER (Devamı)

VIII. RİSK YÖNETİMİNE İLİŞKİN AÇIKLAMALAR (Devamı)

6. Karşı Taraf Riskine İlişkin Açıklanacak Hususlar

6.1. Karşı Taraf Kredi Riskinin Ölçüm Yöntemlerine Göre Değerlendirilmesi

	Yenileme maliyeti	Potansiyel kredi risk tutarı	EBPRT	Yasal risk tutarının hesaplanması için kullanılan alfa	Kredi risk azaltımı sonrası risk tutarı	Risk ağırlıklı tutarlar
Cari Dönem 30.06.2024						
1	-	-	-	-	-	-
2	-	-	-	-	-	-
3	-	-	-	-	-	-
4	-	-	-	-	-	-
5	-	-	-	-	-	-
6	-	-	-	-	-	-
Önceki Dönem 31.12.2023						
1	-	-	-	-	235	47
2	-	-	-	-	-	-
3	-	-	-	-	-	-
4	-	-	-	-	-	-
5	-	-	-	-	-	-
6	-	-	-	-	-	-

6.2. Kredi Değerleme Ayarlamaları ("KDA") İçin Sermaye Yükümlülüğü

	Cari dönem - 30.06.2024		Önceki dönem - 31.12.2023	
	Risk tutarı (Kredi riski azaltımı teknikleri kullanımı sonrası)	Risk ağırlıklı tutarlar	Risk tutarı (Kredi riski azaltımı teknikleri kullanımı sonrası)	Risk ağırlıklı tutarlar
1	-	-	-	-
2	-	-	-	-
3	-	-	-	-
4	-	-	-	-

BANK OF CHINA TURKEY A.Ş.

30 HAZİRAN 2024 TARİHİ İTİBARIYLA KONSOLİDE OLMAYAN FİNANSAL TABLOLARA İLİŞKİN AÇIKLAMA VE DİPNOTLAR

(Tutarlar aksi belirtilmedikçe Bin Türk Lirası ("TL") olarak ifade edilmiştir.)

MALİ BÜNYEYE VE RİSK YÖNETİMİNE İLİŞKİN BİLGİLER (Devamı)

VIII. RİSK YÖNETİMİNE İLİŞKİN AÇIKLAMALAR (Devamı)

6.3. Standart Yaklaşım-Risk Sınıfları ve Risk Ağırlıklarına Göre Karşı Taraf Kredi Riski

Cari Dönem - 30.06.2024 Risk ağırlıkları/ Risk sınıfları	%0	%10	%20	%50	%75	%100	%150	Diğer	Toplam
									kredi riski
Merkezi yönetimlerden ve merkez bankalarından alacaklar	-	-	-	-	-	-	-	-	-
Bölgesel yönetimlerden ve yerel yönetimlerden Alacaklar	-	-	-	-	-	-	-	-	-
İdari birimlerden ve ticari olmayan girişimlerden Alacaklar	-	-	-	-	-	-	-	-	-
Çok taraflı kalkınma bankalarından alacaklar	-	-	-	-	-	-	-	-	-
Uluslararası teşkilatlardan alacaklar	-	-	-	-	-	-	-	-	-
Bankalardan ve aracı kurumlardan alacaklar	-	-	-	-	-	-	-	-	-
Kurumsal alacaklar	-	-	-	-	-	-	-	-	-
Perakende alacaklar	-	-	-	-	-	-	-	-	-
Gayrimenkul ipotegi ile teminatlandırılan alacaklar	-	-	-	-	-	-	-	-	-
Tahsili gecikmiş alacaklar	-	-	-	-	-	-	-	-	-
Kurulca riski yüksek belirlenmiş alacaklar	-	-	-	-	-	-	-	-	-
İpotek teminatl menkul kıymetler	-	-	-	-	-	-	-	-	-
Menkul kıymetleştirme pozisyonları	-	-	-	-	-	-	-	-	-
Kısa vadeli kredi derecelendirmesi bulunan bankalardan ve aracı kurumlardan alacaklar ile kurumsal alacaklar	-	-	-	-	-	-	-	-	-
Kolektif yatırım kuruluşu niteliğindeki yatırımlar	-	-	-	-	-	-	-	-	-
Hisse senedi yatırımları	-	-	-	-	-	-	-	-	-
Diğer alacaklar	-	-	-	-	-	-	-	-	-
Diğer varlıklar	-	-	-	-	-	-	-	-	-
Toplam	-	-	-	-	-	-	-	-	-

Önceki Dönem - 31.12.2023 Risk ağırlıkları/ Risk sınıfları	%0	%10	%20	%50	%75	%100	%150	Diğer	Toplam
									kredi riski
Merkezi yönetimlerden ve merkez bankalarından alacaklar	-	-	-	-	-	-	-	-	-
Bölgesel yönetimlerden ve yerel yönetimlerden Alacaklar	-	-	-	-	-	-	-	-	-
İdari birimlerden ve ticari olmayan girişimlerden Alacaklar	-	-	-	-	-	-	-	-	-
Çok taraflı kalkınma bankalarından alacaklar	-	-	-	-	-	-	-	-	-
Uluslararası teşkilatlardan alacaklar	-	-	-	-	-	-	-	-	-
Bankalardan ve aracı kurumlardan alacaklar	-	-	-	235	-	-	-	-	235
Kurumsal alacaklar	-	-	-	-	-	-	-	-	-
Perakende alacaklar	-	-	-	-	-	-	-	-	-
Gayrimenkul ipotegi ile teminatlandırılan alacaklar	-	-	-	-	-	-	-	-	-
Tahsili gecikmiş alacaklar	-	-	-	-	-	-	-	-	-
Kurulca riski yüksek belirlenmiş alacaklar	-	-	-	-	-	-	-	-	-
İpotek teminatl menkul kıymetler	-	-	-	-	-	-	-	-	-
Menkul kıymetleştirme pozisyonları	-	-	-	-	-	-	-	-	-
Kısa vadeli kredi derecelendirmesi bulunan bankalardan ve aracı kurumlardan alacaklar ile kurumsal alacaklar	-	-	-	-	-	-	-	-	-
Kolektif yatırım kuruluşu niteliğindeki yatırımlar	-	-	-	-	-	-	-	-	-
Hisse senedi yatırımları	-	-	-	-	-	-	-	-	-
Diğer alacaklar	-	-	-	-	-	-	-	-	-
Diğer varlıklar	-	-	-	-	-	-	-	-	-
Toplam	-	-	-	235	-	-	-	-	235

BANK OF CHINA TURKEY A.Ş.

30 HAZİRAN 2024 TARİHİ İTİBARIYLA KONSOLİDE OLMAYAN FİNANSAL TABLOLARA İLİŞKİN AÇIKLAMA VE DİPNOTLAR

(Tutarlar aksi belirtilmedikçe Bin Türk Lirası ("TL") olarak ifade edilmiştir.)

MALİ BÜNYEYE VE RİSK YÖNETİMİNE İLİŞKİN BİLGİLER (Devamı)

VIII. RİSK YÖNETİMİNE İLİŞKİN AÇIKLAMALAR (Devamı)

6.4. Karşı Taraf Kredi Riski İçin Kullanılan Teminatlar

Banka'nın karşı taraf kredi riski için kullanılan teminatları bulunmamaktadır.

6.5. Kredi Türevleri

Banka'nın kredi türevleri bulunmamaktadır.

6.6. Merkezi Karşı Tarafa Olan Riskler

Banka'nın merkezi karşı tarafa olan riskleri bulunmamaktadır.

7. Menkul Kıymetleştirme Açıklamaları

Banka'nın menkul kıymetleştirme işlemleri bulunmamaktadır.

8. Piyasa riski açıklamaları

Piyasa riski; finansal piyasalardaki oran ve fiyatlardaki değişimler sonucunda bilançodaki ve bilanço dışındaki varlık ve getirilerin değerinde kayıp yaşama riski olarak tanımlanır.

Banka, piyasa risklerinin belirlenmesi, değerlendirilmesi ve yönetilmesi "Piyasa Riski Yönetimi Politikası" çerçevesinde yapılmaktadır. Bu politika piyasa riski yönetimi ile ilgili olarak Bankanın temel ilkelerini, piyasa riski yönetiminde rol üstlenen tarafların görev ve sorumluluklarını ve piyasa riskinin ölçüm, takip ve raporlanması ile ilgili süreci kapsar. Banka temel olarak piyasa riski kapsamında faiz oranı riski ile kur riski yer almaktadır. Piyasa riskinin ölçülmesi ve sermaye tahsisine esas olmak üzere standart yöntem kullanılır.

Banka piyasa riskini yasal düzenlemeler çerçevesinde ölçmektedir. Ek olarak, riskin yönetimi amacıyla stres testleri gerçekleştirmekte ve takip etmektedir.

Banka, hesaplarında yer alan ve bilanço içi ve bilanço dışı pozisyonlardan kaynaklanan faiz oranı riskinin, getiri eğrisi üzerinde negatif ve pozitif şoklar uygulayarak stres testini gerçekleştirmekte ve faiz oranı riskini değerlendirmektedir.

Banka, yabancı para pozisyonlarından kaynaklanan kur riskini yabancı para net genel pozisyonu üzerine kurlarda değişimler uygulayarak stres testi gerçekleştirmekte ve kur riskini değerlendirmektedir.

Banka faaliyet ve ürün yapısını dikkate alarak piyasa riskine ilişkin risk iştahını ve limitlerini belirlemiştir.

	Cari Dönem 30.06.2024	Önceki Dönem 31.12.2023
	Risk Ağırlıklı Tutarlar	Risk Ağırlıklı Tutarlar
Dolaysız peşin ürünler		
1 Faiz oranı riski (genel ve spesifik)	-	-
2 Hisse senedi riski (genel ve spesifik)	-	-
3 Kur riski	198.004	157.077
4 Emtia riski	-	-
Opsiyonlar		
5 Basitleştirilmiş yaklaşım	-	-
6 Delta-plus metodu	-	-
7 Senaryo yaklaşımı	-	-
8 Menkul kıymetleştirme		
9 Toplam	198.004	157.077

BANK OF CHINA TURKEY A.Ş.

30 HAZİRAN 2024 TARİHİ İTİBARIYLA KONSOLİDE OLMAYAN FİNANSAL TABLOLARA İLİŞKİN AÇIKLAMA VE DİPNOTLAR

(Tutarlar aksi belirtilmedikçe Bin Türk Lirası ("TL") olarak ifade edilmiştir.)

BEŞİNCİ BÖLÜM

KONSOLİDE OLMAYAN FİNANSAL TABLOLARA İLİŞKİN AÇIKLAMA VE DİPNOTLAR

I. BİLANÇONUN AKTİF HESAPLARINA İLİŞKİN AÇIKLAMA VE DİPNOTLAR

1. Nakit değerler ve T.C. Merkez Bankası hesabına ilişkin bilgiler

1.1. Nakit değerler hesabına ilişkin bilgiler

	Cari Dönem		Önceki Dönem	
	TP	YP	TP	YP
Kasa/efektif	-	-	-	-
T.C Merkez Bankası	1.465	2.079.688	28.835	1.108.390
Diğer	-	-	-	-
Toplam	1.465	2.079.688	28.835	1.108.390

1.2. T.C. Merkez Bankası hesabına ilişkin bilgiler

	Cari Dönem		Önceki Dönem	
	TP	YP	TP	YP
Vadesiz serbest hesap	1.465	1.006.033	2.301	922.378
Vadeli serbest hesap	-	-	-	-
Vadeli serbest olmayan hesap	-	1.073.655	26.534	186.012
Toplam	1.465	2.079.688	28.835	1.108.390

2. Gerçeğe uygun değer farkı kar/zarara yansıtılan finansal varlıklara ilişkin açıklamalar

2.1. Gerçeğe uygun değer farkı kar/zarara yansıtılan finansal varlıklardan repo işlemlerine konu olanlar ve teminata verilen/bloke edilenlere ilişkin bilgiler

30 Haziran 2024 tarihi itibari ile gerçeğe uygun değer farkı kar/zarara yansıtılan finansal varlıklardan cari dönemde repo işlemine konu varlık bulunmamaktadır (31 Aralık 2023: Bulunmamaktadır).

30 Haziran 2024 tarihi itibarıyla, Banka'nın Borsa İstanbul nezdinde teminata varlıkları bulunmamaktadır (31 Aralık 2023: Bulunmamaktadır).

2.2. Gerçeğe uygun değer farkı kar zararına yansıtılan finansal varlıklara ilişkin pozitif farklar tablosu

Bulunmamaktadır (31 Aralık 2023: Bulunmamaktadır).

BANK OF CHINA TURKEY A.Ş.

30 HAZİRAN 2024 TARİHİ İTİBARIYLA KONSOLİDE OLMAYAN FİNANSAL TABLOLARA İLİŞKİN AÇIKLAMA VE DİPNOTLAR

(Tutarlar aksi belirtilmedikçe Bin Türk Lirası ("TL") olarak ifade edilmiştir.)

KONSOLİDE OLMAYAN FİNANSAL TABLOLARA İLİŞKİN AÇIKLAMA VE DİPNOTLAR (Devamı)

I. BİLANÇONUN AKTİF HESAPLARINA İLİŞKİN AÇIKLAMA VE DİPNOTLAR(Devamı)

3. Türev finansal varlıklara ilişkin pozitif farklar tablosu

Banka'nın 30 Haziran 2024 ve 31 Aralık 2023 tarihleri itibarıyla türev finansal varlığı bulunmamaktadır.

4. Bankalar ve yurt dışı bankalar hesabına ilişkin bilgiler

4.1. Bankalar ve diğer mali kuruluşlara ilişkin bilgiler

	Cari Dönem		Önceki Dönem	
	TP	YP	TP	YP
Bankalar				
Yurtiçi	1.986.114	7.727	2.045.211	6.812
Yurtdışı	-	169.082	-	230.716
Yurtdışı Merkez ve Şubeler	-	-	-	-
Toplam	1.986.114	176.809	2.045.211	237.528

4.2. Yurtdışı bankalar hesabına ilişkin bilgiler

	Serbest Tutar		Serbest Olmayan Tutar	
	Cari Dönem	Önceki Dönem	Cari Dönem	Önceki Dönem
AB Ülkeleri	32.997	176.191	-	-
ABD, Kanada	48.226	30	-	-
OECD Ülkeleri(*)	87.859	54.495	-	-
Kıyı Bankacılığı Bölgeleri	-	-	-	-
Diğer	-	-	-	-
Toplam	169.082	230.716	-	-

(*) AB ülkeleri, ABD ve Kanada dışındaki OECD ülkeleri.

4.3. Nakit ve Nakit Benzerleri Beklenen Zarar Karşılıklarına İlişkin Bilgiler

Cari Dönem	1.Aşama	2.Aşama	3.Aşama	Toplam
Dönem Başı Karşılık	1.944	-	-	1.944
Dönem içi İlave Karşılıklar	1.576	-	-	1.576
Dönem içi Çıkanlar	(1.654)	-	-	(1.654)
1.Aşamaya Transfer	-	-	-	-
2.Aşamaya Transfer	-	-	-	-
3.Aşamaya Transfer	-	-	-	-
Kur Farkı	-	-	-	-
Dönem Sonu Karşılık	1.866	-	-	1.866

BANK OF CHINA TURKEY A.Ş.

30 HAZİRAN 2024 TARİHİ İTİBARIYLA KONSOLİDE OLMAYAN FİNANSAL TABLOLARA İLİŞKİN AÇIKLAMA VE DİPNOTLAR

(Tutarlar aksi belirtilmedikçe Bin Türk Lirası ("TL") olarak ifade edilmiştir.)

KONSOLİDE OLMAYAN FİNANSAL TABLOLARA İLİŞKİN AÇIKLAMA VE DİPNOTLAR (Devamı)

I. BİLANÇONUN AKTİF HESAPLARINA İLİŞKİN AÇIKLAMA VE DİPNOTLAR(Devamı)

5. Gerçeğe uygun değer farkı diğer kapsamlı gelire yansıtılan finansal varlıklara ilişkin bilgiler

5.1. Gerçeğe uygun değer farkı diğer kapsamlı gelire yansıtılan finansal varlıklardan repo işlemlerine konu olanlar ve teminata verilen bloke edilenlere ilişkin bilgiler

Bilanço tarihi itibarıyla Banka'nın repo işlemlerine konu olan gerçeğe uygun değer farkı diğer kapsamlı gelire yansıtılan finansal varlığı bulunmamaktadır (31 Aralık 2023: Bulunmamaktadır). Bilanço tarihi itibarıyla Banka'nın teminata verilen/bloke edilen gerçeğe uygun değer farkı diğer kapsamlı gelire yansıtılan finansal varlığı bulunmamaktadır (31 Aralık 2023: Bulunmamaktadır).

5.1.1. Gerçeğe uygun değer farkı diğer kapsamlı gelire yansıtılan finansal varlıklara ilişkin bilgiler

Bulunmamaktadır (31 Aralık 2023: Bulunmamaktadır).

6. Kredilere ilişkin açıklamalar

6.1. Banka'nın ortaklarına ve mensuplarına verilen her çeşit kredi veya avansın bakiyesine ilişkin bilgiler

Bulunmamaktadır (31 Aralık 2023: Bulunmamaktadır).

6.2. Standart Nitelikli ve Yakın İzlemedeki krediler ile yeniden yapılandırılan Yakın İzlemedeki kredilere ilişkin bilgiler

	Standart Nitelikli Krediler	Yakın İzlemedeki Krediler		
		Yeniden Yapılandırma Kapsamında Yer Almayanlar	Yeniden Yapılandırılanlar	
			Sözleşme Koşullarında Değişiklik	Yeniden Finansman
Nakdi Krediler				
İhtisas Dışı Krediler	46.938	-	-	-
İşletme Kredileri	-	-	-	-
İhracat Kredileri	-	-	-	-
İthalat Kredileri	-	-	-	-
Mali Kesime Verilen Krediler	-	-	-	-
Tüketici Kredileri	-	-	-	-
Kredi Kartları	-	-	-	-
Diğer	46.938	-	-	-
İhtisas Kredileri	-	-	-	-
Diğer Alacaklar	-	-	-	-
Toplam	46.938	-	-	-

Beklenen Zarar Karşılıkları	Standart Nitelikli Krediler	Yakın İzlemedeki Krediler
12 Ay Beklenen Zarar Karşılığı		35
Kredi Riskinde Önemli Artış		-
Toplam		35

BANK OF CHINA TURKEY A.Ş.

30 HAZİRAN 2024 TARİHİ İTİBARIYLA KONSOLİDE OLMAYAN FİNANSAL TABLOLARA İLİŞKİN AÇIKLAMA VE DİPNOTLAR

(Tutarlar aksi belirtilmedikçe Bin Türk Lirası ("TL") olarak ifade edilmiştir.)

KONSOLİDE OLMAYAN FİNANSAL TABLOLARA İLİŞKİN AÇIKLAMA VE DİPNOTLAR (Devamı)

I. BİLANÇONUN AKTİF HESAPLARINA İLİŞKİN AÇIKLAMA VE DİPNOTLAR(Devamı)

6.3. Vade yapısına göre nakdi itfa edilmiş maliyetiyle ölçülen kredilerin ve diğer alacakların dağılımı

	Standart Nitelikli Krediler	Yakın İzlemedeki Krediler	
		Yeniden Yapılandırma Kapsamında Yer Almayanlar	Yeniden Yapılandırılanlar
Kısa Vadeli Krediler	-	-	-
Orta ve Uzun Vadeli Krediler	46.938	-	-
Toplam	46.938	-	-

6.4. Tüketici kredileri, bireysel kredi kartları ve personel kredi kartlarına ilişkin bilgiler

Bulunmamaktadır (31 Aralık 2023: Bulunmamaktadır).

6.5. Taksitli ticari krediler ve kurumsal kredi kartlarına ilişkin bilgiler

Banka'nın 30 Haziran 2024 tarihi itibarıyla taksitli ticari krediler ve kurumsal kredi kartları bulunmamaktadır (31 Aralık 2023: Bulunmamaktadır).

6.6. Kredilerin kullanıcılara göre dağılımı

	Cari Dönem	Önceki Dönem
Kamu	-	-
Özel	46.938	84.208
Toplam	46.938	84.208

6.7. Yurt içi ve yurt dışı kredilerin dağılımı

	Cari Dönem	Önceki Dönem
Yurt içi Krediler	46.938	84.208
Yurt dışı Krediler	-	-
Toplam	46.938	84.208

6.8. Bağlı ortaklık ve iştiraklere verilen krediler

Banka'nın 30 Haziran 2024 tarihi itibarıyla bağlı ortaklık ve iştiraklere verilen kredisi bulunmamaktadır (31 Aralık 2023: Bulunmamaktadır).

6.9. Donuk Alacaklara İlişkin Bilgiler (net)

Banka'nın 30 Haziran 2024 tarihi itibarıyla donuk alacakları bulunmamaktadır (31 Aralık 2023: Bulunmamaktadır).

6.10. Zarar niteliğindeki krediler ve diğer alacaklar için belirlenen tasfiye politikasının ana hatları

Kredi değerliliğini yitirdiği için sorunlu hale gelerek yasal takip talimatı verilen Banka alacaklarının tahsil ve tasfiyesini teminen kredinin niteliği, teminat durumu, borçlunun iyi niyeti ve takibin acilliği gibi hususlar değerlendirilerek mümkün olan en uygun hareket tarzı belirlenir. Esas olarak borçlular nezdindeki idari girişim ve görüşmelerle riskin tasfiyesi tercih edilmekle birlikte yapılan değerlendirmeler kapsamında doğrudan yasal takip işlemlerine başlanılarak da alacağın tasfiyesi yöntemine başvurulmaktadır. Bununla birlikte yasal takip işlemlerine başlanılmış olması, idari görüşmelerin sonlandığı anlamına gelmemektedir. Mutabık kalınması kaydıyla borçlu ile her aşamada Banka alacağının tasfiyesine yönelik anlaşma yapılabilir.

**30 HAZİRAN 2024 TARİHİ İTİBARIYLA KONSOLİDE OLMAYAN
FİNANSAL TABLOLARA İLİŞKİN AÇIKLAMA VE DİPNOTLAR**

(Tutarlar aksi belirtilmedikçe Bin Türk Lirası ("TL") olarak ifade edilmiştir.)

KONSOLİDE OLMAYAN FİNANSAL TABLOLARA İLİŞKİN AÇIKLAMA VE DİPNOTLAR (Devamı)

I. BİLANÇONUN AKTİF HESAPLARINA İLİŞKİN AÇIKLAMA VE DİPNOTLAR(Devamı)

6.11. Aktiften silme politikasına ilişkin açıklamalar

Yürütülen yasal takip işlemleri neticesinde tahsil kabiliyeti kalmayan donuk alacaklar, ek kanuni takip masraflarına sebebiyet verilmemesi amacıyla, "Aktiflerden Değer Silinmesi ve Yasal Takip Kapsamında Kayıt Yaratılması Açısından Tahsili Gecikmiş Alacaklar İçin Prosedür"e uygun olarak aktiften silinebilir.

30 Haziran 2024 itibarıyla Banka'nın aktiften sildiği varlığı bulunmamaktadır (31 Aralık 2023: Bulunmamaktadır).

6.12. Krediler için ayrılan beklenen zarar karşılığına ilişkin bilgiler

Cari Dönem	1.Aşama	2.Aşama	3.Aşama	Toplam
Dönem Başı Karşılık	292	-	-	292
Dönem içi İlave Karşılıklar	-	-	-	-
Dönem içi Çıkanlar	(261)	-	-	(261)
Satılan Kredi	-	-	-	-
Aktiften Silinen	-	-	-	-
1.Aşamaya Transfer	-	-	-	-
2.Aşamaya Transfer	-	-	-	-
3.Aşamaya Transfer	-	-	-	-
Kur Farkı	4	-	-	4
Dönem Sonu Karşılık	35	-	-	35

6.13. TFRS 9'a göre beklenen kredi zararı ayıran bankalarca donuk alacaklar için hesaplanan faiz tahakkukları, reeskontları ve değerlendirme farkları ile bunların karşılıklarına ilişkin bilgiler

30 Haziran 2024 itibarıyla Banka'nın aktiften sildiği varlığı bulunmamaktadır (31 Aralık 2023: Bulunmamaktadır).

7. İtfa edilmiş maliyeti ile ölçülen finansal varlıklar

7.1. Repo işlemlerine konu olan ve teminata verilen/bloke edilen itfa edilmiş maliyeti ile ölçülen finansal varlıklara ilişkin bilgiler

Cari dönemde repo işlemine konu olan finansal varlık bulunmamaktadır (31 Aralık 2023: Bulunmamaktadır). 30 Haziran 2024 tarihi itibarıyla Banka'nın teminata verilen menkul kıymeti bulunmamaktadır (31 Aralık 2023: Bulunmamaktadır).

7.2. İtfa edilmiş maliyeti ile ölçülen devlet borçlanma senetlerine ilişkin bilgiler

	Cari Dönem	Önceki Dönem
Devlet tahvili	630.275	128.362
Hazine Bonusu	-	-
Diğer Kamu Borçlanma Senetleri	-	-
Toplam	630.275	128.362

7.3. İtfa edilmiş maliyeti ile ölçülen yatırımlara ilişkin bilgiler

	Cari Dönem	Önceki Dönem
Borçlanma Senetleri	630.275	128.362
Borsada İşlem Gören	630.275	128.362
Borsada İşlem Görmeyen	-	-
Değer Azalma Karşılığı (-)	-	-
Toplam	630.275	128.362

BANK OF CHINA TURKEY A.Ş.

30 HAZİRAN 2024 TARİHİ İTİBARIYLA KONSOLİDE OLMAYAN FİNANSAL TABLOLARA İLİŞKİN AÇIKLAMA VE DİPNOTLAR

(Tutarlar aksi belirtilmedikçe Bin Türk Lirası ("TL") olarak ifade edilmiştir.)

KONSOLİDE OLMAYAN FİNANSAL TABLOLARA İLİŞKİN AÇIKLAMA VE DİPNOTLAR (Devamı)

I. BİLANÇONUN AKTİF HESAPLARINA İLİŞKİN AÇIKLAMA VE DİPNOTLAR(Devamı)

7.4. İtfa edilmiş maliyeti ile ölçülen yatırımların yıl içindeki hareketleri

	Cari Dönem	Önceki Dönem
Dönem Başındaki Değer	128.362	1.368.229
Parasal Varlıklarda Meydana Gelen Kur Farkları	-	-
Yıl İçindeki Alımlar	660.067	870.131
Satış ve İtfa Yoluyla Elden Çıkarılanlar	(158.154)	(2.109.998)
Değer Azalışı Karşılığı (-)	-	-
Dönem Sonu Toplamı	630.275	128.362

7.5. İtfa edilmiş maliyeti ile ölçülen finansal varlıklar için ayrılan beklenen zarar karşılıklarına ilişkin bilgiler

Cari Dönem	1.Aşama	2.Aşama	3.Aşama	Toplam
Dönem Başı Karşılık	7	-	-	7
Dönem içi İlave Karşılıklar	50	-	-	50
Dönem içi Çıkanlar	(5)	-	-	(5)
1.Aşamaya Transfer	-	-	-	-
2.Aşamaya Transfer	-	-	-	-
3.Aşamaya Transfer	-	-	-	-
Kur Farkı	-	-	-	-
Dönem Sonu Karşılık	52	-	-	52

8. İştiraklere ilişkin bilgiler (net)

Bilanço tarihi itibarıyla Banka'nın iştiraki bulunmamaktadır (31 Aralık 2023: Bulunmamaktadır).

9. Bağlı ortaklıklara ilişkin bilgiler (net)

Bilanço tarihi itibarıyla Banka'nın bağlı ortaklığı bulunmamaktadır (31 Aralık 2023: Bulunmamaktadır).

10. Birlikte kontrol edilen ortaklıklara ilişkin bilgiler

Birlikte kontrol edilen ortaklıklar bulunmamaktadır (31 Aralık 2023: Bulunmamaktadır).

11. Kiralama işlemlerinden alacaklara ilişkin bilgiler (net)

Kiralama işlemlerinden alacaklar bulunmamaktadır (31 Aralık 2023: Bulunmamaktadır).

12. Riskten korunma amaçlı türev finansal araçlara ilişkin bilgiler

Riskten korunma amaçlı türev finansal araçlar bulunmamaktadır (31 Aralık 2023: Bulunmamaktadır).

13. Maddi duran varlıklara ilişkin bilgiler

Bankalarca Kamuya Açıklanan Finansal Tablolar ile Bunlara İlişkin Açıklama ve Dipnotlar Hakkında Tebliğ'in 25'inci maddesi uyarınca hazırlanmamıştır.

14. Maddi olmayan duran varlıklara ilişkin bilgiler

Bankalarca Kamuya Açıklanan Finansal Tablolar ile Bunlara İlişkin Açıklama ve Dipnotlar Hakkında Tebliğ'in 25'inci maddesi uyarınca hazırlanmamıştır.

BANK OF CHINA TURKEY A.Ş.

30 HAZİRAN 2024 TARİHİ İTİBARIYLA KONSOLİDE OLMAYAN FİNANSAL TABLOLARA İLİŞKİN AÇIKLAMA VE DİPNOTLAR

(Tutarlar aksi belirtilmedikçe Bin Türk Lirası (“TL”) olarak ifade edilmiştir.)

KONSOLİDE OLMAYAN FİNANSAL TABLOLARA İLİŞKİN AÇIKLAMA VE DİPNOTLAR (Devamı)

I. BİLANÇONUN AKTİF HESAPLARINA İLİŞKİN AÇIKLAMA VE DİPNOTLAR (Devamı)

15. Yatırım amaçlı gayrimenkullere ilişkin açıklamalar (net)

Yatırım amaçlı gayrimenkul bulunmamaktadır (31 Aralık 2023: Bulunmamaktadır).

16. Cari vergi varlığına ilişkin açıklamalar

Banka'nın 30 Haziran 2024 tarihi itibarıyla cari vergi varlığı bulunmamaktadır (31 Aralık 2023: Bulunmamaktadır).

17. Ertelenmiş vergi varlığına ilişkin açıklamalar

Banka, bir varlığın veya yükümlülüğün defter değeri ile vergi mevzuatı uyarınca belirlenen vergiye esas değeri arasında ortaya çıkan vergilendirilebilir geçici farklar için “TMS 12 – Gelir Vergileri” hükümlerine, BDDK'nın açıklama ve genelgelerine ve vergi mevzuatına göre, sonraki dönemlerde indirilebilecek mali kâr elde edilmesi mümkün görüldüğü müddetçe, indirilebilir geçici farklar üzerinden ertelenmiş vergi hesaplamaktadır.

Banka, 30 Haziran 2024 tarihi itibarıyla 64.582 TL (31 Aralık 2023: 55.502 TL) tutarındaki ertelenmiş vergi varlığını ve 3.785 TL (31 Aralık 2023: 3.252 TL) tutarındaki vergi yükümlülüğünü netleştirdikten sonra 60.797 TL net ertelenmiş vergi varlığı (31 Aralık 2023: 52.250 TL net ertelenmiş vergi varlığı) finansal tablolara yansıtmıştır.

Cari dönem ve önceki dönem ertelenmiş vergi varlığı/(yükümlülüğü) hareketleri aşağıdaki gibi gerçekleşmiştir.

	Birikmiş geçici farklar		Ertelenmiş vergi varlığı/(borcu)	
	30 Haziran 2024	31 Aralık 2023	30 Haziran 2024	31 Aralık 2023
- Çalışan hakları karşılığı	4.028	4.010	1.208	1.203
- İkramiye karşılığı	107.759	70.315	32.328	21.095
- Türev finansal araçların piyasa değerlemesinden Gelen farklar	-	-	-	-
- Peşin tahsil edilen komisyon	33.337	32.225	10.001	9.667
- TFRS9 standardına göre beklenen kredi zararları karşılıkları	35.504	40.186	10.651	12.056
- TFRS16 - VUK farkı	34.646	36.928	10.394	11.079
- Faiz Gelir/Gideri VUK – TFRS farkı	-	56	-	17
- Menkul değer VUK – TFRS farkı	-	1.285	-	385
Ertelenmiş vergi varlığı	215.274	185.005	64.582	55.502
- Sabit kıymet amortisman farkı	(9.301)	(10.839)	(2.790)	(3.252)
- Menkul değer VUK – TFRS farkı	(553)	-	(166)	-
- Diğer	(2.543)	-	(763)	-
- Faiz Gelir/Gideri VUK – TFRS farkı	(219)	-	(66)	-
Ertelenmiş vergi borcu	(12.616)	(10.839)	(3.785)	(3.252)
Net ertelenmiş vergi varlığı	202.658	174.166	60.797	52.250

18. Satış amaçlı elde tutulan duran varlıklara ilişkin açıklamalar

Bulunmamaktadır (31 Aralık 2023: Bulunmamaktadır).

BANK OF CHINA TURKEY A.Ş.**30 HAZİRAN 2024 TARİHİ İTİBARIYLA KONSOLİDE OLMAYAN
FİNANSAL TABLOLARA İLİŞKİN AÇIKLAMA VE DİPNOTLAR**

(Tutarlar aksi belirtilmedikçe Bin Türk Lirası ("TL") olarak ifade edilmiştir.)

KONSOLİDE OLMAYAN FİNANSAL TABLOLARA İLİŞKİN AÇIKLAMA VE DİPNOTLAR (Devamı)**I. BİLANÇONUN AKTİF HESAPLARINA İLİŞKİN AÇIKLAMA VE DİPNOTLAR (Devamı)**

- 19. Bilançonun diğer aktifler kalemi, nazım hesaplarda yer alan taahhütler hariç bilanço toplamının %10'unu aşılıyor ise bunların en az %20'sini oluşturan alt hesapların isim ve tutarları**
Bilançonun diğer aktifler kalemi nazım hesapta yer alan taahhütler hariç bilanço toplamının %10'unu aşmamaktadır (31 Aralık 2023: Aşmamaktadır).

II. BİLANÇONUN PASİF HESAPLARINA İLİŞKİN AÇIKLAMA VE DİPNOTLAR**1. Mevduata ilişkin bilgiler****1.1. Mevduatın vade yapısı**

Cari Dönem	Vadesiz	7 gün ihbarlı	1aya kadar	1-3 ay	3-6 ay	6 ay-1 yıl	1 yıl ve üstü	Birikimli mevduat	Toplam
Tasarruf mevduatı	-	-	-	-	-	-	-	-	-
Döviz tevdiat hesabı	10.786	-	-	1.332.821	-	-	-	-	1.343.607
Yurt içinde yer. k.	10.786	-	-	1.332.821	-	-	-	-	1.343.607
Yurt dışında yer.k	-	-	-	-	-	-	-	-	-
Resmi kur. Mevduatı	-	-	-	-	-	-	-	-	-
Tic. kur. Mevduatı	3.077	-	45.240	17.259	55.683	-	-	-	121.259
Diğ. kur. Mevduatı	-	-	-	-	-	-	-	-	-
Kıymetli maden dh	-	-	-	-	-	-	-	-	-
Bankalar mevduatı	58.981	-	-	-	-	-	-	-	58.981
TCMB	-	-	-	-	-	-	-	-	-
Yurt içi bankalar	57.814	-	-	-	-	-	-	-	57.814
Yurt dışı bankalar	1.167	-	-	-	-	-	-	-	1.167
Katılım bankaları	-	-	-	-	-	-	-	-	-
Diğer	-	-	-	-	-	-	-	-	-
Toplam	72.844	-	45.240	1.350.080	55.683	-	-	-	1.523.847

Önceki Dönem	Vadesiz	7 gün ihbarlı	1aya kadar	1-3 ay	3-6 ay	6 ay-1 yıl	1 yıl ve üstü	Birikimli mevduat	Toplam
Tasarruf mevduatı	-	-	-	-	-	-	-	-	-
Döviz tevdiat hesabı	136.775	-	623.464	-	-	-	-	-	760.239
Yurt içinde yer. k.	136.775	-	623.464	-	-	-	-	-	760.239
Yurt dışında yer.k	-	-	-	-	-	-	-	-	-
Resmi kur. Mevduatı	-	-	-	-	-	-	-	-	-
Tic. kur. Mevduatı	9.126	-	-	-	-	-	-	-	9.126
Diğ. kur. Mevduatı	-	-	-	-	-	-	-	-	-
Kıymetli maden dh	-	-	-	-	-	-	-	-	-
Bankalar mevduatı	298	-	-	-	-	-	-	-	298
TCMB	-	-	-	-	-	-	-	-	-
Yurt içi bankalar	-	-	-	-	-	-	-	-	-
Yurt dışı bankalar	298	-	-	-	-	-	-	-	298
Katılım bankaları	-	-	-	-	-	-	-	-	-
Diğer	-	-	-	-	-	-	-	-	-
Toplam	146.199	-	623.464	-	-	-	-	-	769.663

BANK OF CHINA TURKEY A.Ş.

30 HAZİRAN 2024 TARİHİ İTİBARIYLA KONSOLİDE OLMAYAN FİNANSAL TABLOLARA İLİŞKİN AÇIKLAMA VE DİPNOTLAR

(Tutarlar aksi belirtilmedikçe Bin Türk Lirası (“TL”) olarak ifade edilmiştir.)

KONSOLİDE OLMAYAN FİNANSAL TABLOLARA İLİŞKİN AÇIKLAMA VE DİPNOTLAR (Devamı)

II. BİLANÇONUN PASİF HESAPLARINA İLİŞKİN AÇIKLAMA VE DİPNOTLAR (Devamı)

1.2. Sigorta kapsamında bulunan tasarruf mevduatına ilişkin bilgiler

1.2.1. Sigorta limitini aşan tutarlar

27 Ağustos 2022 tarihli ve 31936 sayılı Resmi Gazete’de yayımlanan “Sigortaya Tabi Mevduat ve Katılım Fonları ile Tasarruf Mevduatı Sigorta Fonunca Tahsil Olunacak Primlere Dair Yönetmelikte Değişiklik Yapılmasına İlişkin Yönetmelik” uyarınca kredi kuruluşları nezdinde bulunan resmi kuruluşlar, kredi kuruluşları ve finansal kuruluşlara ait olanlar haricindeki tüm mevduat ve katılım fonları sigortalanmaya başlanmıştır.

Tasarruf mevduatı	Mevduat sigortası kapsamında bulunan		Mevduat sigortası limitini aşan	
	Cari Dönem	Önceki Dönem	Cari Dönem	Önceki Dönem
Türk Lirası mevduat	3.379	1.033	117.880	8.093
Döviz tevdiat hesapları	2.693	2.223	1.341.313	758.016
Diğer mevduat hesapları	-	-	-	-
Yurt dışı şubelerde bulunan yabancı mercilerin sigortasına tabi hesaplar	-	-	-	-
Kıyı bankacılığı bölgelerindeki şubelerde bulunan yabancı mercilerin sigortasına tabi hesaplar	-	-	-	-

1.3. Mevduat sigortası kapsamında bulunmayan tasarruf mevduatı

Bilanço tarihi itibarıyla mevduat sigortası kapsamında bulunmayan gerçek kişilerin mevduatı bulunmamaktadır (31 Aralık 2023: Bulunmamaktadır).

2. Alım Satım amaçlı türev finansal borçlara ilişkin bilgiler

2.1. Türev finansal yükümlülüklerle ilişkin negatif farklar tablosu

Bulunmamaktadır (31 Aralık 2023: Bulunmamaktadır).

3. Alınan kredilere ilişkin bilgiler

3.1. Bankalar ve diğer mali kuruluşlara ilişkin bilgiler

	Cari Dönem		Önceki Dönem	
	TP	YP	TP	YP
T.C. Merkez Bankası Kredileri	-	-	-	-
Yurtiçi Banka ve Kuruluşlardan	-	-	-	-
Yurtdışı Banka, Kuruluş ve Fonlardan	-	574.219	-	410.151
Toplam	-	574.219	-	410.151

BANK OF CHINA TURKEY A.Ş.

30 HAZİRAN 2024 TARİHİ İTİBARIYLA KONSOLİDE OLMAYAN FİNANSAL TABLOLARA İLİŞKİN AÇIKLAMA VE DİPNOTLAR

(Tutarlar aksi belirtilmedikçe Bin Türk Lirası ("TL") olarak ifade edilmiştir.)

KONSOLİDE OLMAYAN FİNANSAL TABLOLARA İLİŞKİN AÇIKLAMA VE DİPNOTLAR (Devamı)

II. BİLANÇONUN PASİF HESAPLARINA İLİŞKİN AÇIKLAMA VE DİPNOTLAR (Devamı)

3.2. Alınan kredilerin vade ayırımına göre gösterilmesi

	Cari Dönem		Önceki Dönem	
	TP	YP	TP	YP
Kısa Vadeli	-	526.940	-	325.764
Orta ve Uzun Vadeli	-	47.279	-	84.387
Toplam	-	574.219	-	410.151

4. Bilançonun diğer yabancı kaynaklar kalemi, bilanço dışı taahhütler hariç bilanço toplamının %10'unu aşarsa, bunların en az %20'sini oluşturan alt hesapların isim ve tutarları

Diğer yabancı kaynaklar kalemi, bilanço toplamının %10'nu aşmamaktadır (31 Aralık 2023: Aşmamaktadır).

5. Kiralama işlemlerinden borçlara ilişkin bilgiler(net)

5.1. Finansal kiralama sözleşmelerinde kira taksitlerinin belirlenmesinde kullanılan kriterler, yenileme ve satın alma opsiyonları ile sözleşmede yer alan kısıtlamalar hususlarında Banka'ya önemli yükümlülükler getiren hükümlerle ilgili genel açıklamalar

Banka'nın finansal kiralama sözleşmesi bulunmamaktadır (31 Aralık 2023: Bulunmamaktadır).

5.2. Sözleşme değişikliklerine ve bu değişikliklerin Banka'ya getirdiği yeni yükümlülüklerle ilişkin detaylı açıklama

Banka'nın finansal kiralama sözleşmesi bulunmamaktadır (31 Aralık 2023: Bulunmamaktadır).

5.3. Kiralama işlemlerinden yükümlülüklerle ilişkin açıklamalar

Banka'nın 30 Haziran 2024 tarihi itibarıyla kiralama işlemlerinden yükümlülükleri 39.577 TL'dir (31 Aralık 2023: 43.431 TL).

5.4. Satış ve geri kiralama işlemlerinde kiracı ve kiralayanın, sözleşme koşullarını ve sözleşmenin özellikli maddelerine ilişkin açıklamalar

Cari dönemde gerçekleşen satış ve geri kiralama işlemi bulunmamaktadır (31 Aralık 2023: Bulunmamaktadır).

6. Riskten korunma amaçlı türev finansal borçlara ilişkin bilgiler

Riskten korunma amaçlı türev finansal borçlara ilişkin işlemler bulunmamaktadır (31 Aralık 2023: Bulunmamaktadır).

7. Karşılıklara ilişkin açıklamalar

7.1. Dövizde endeksli krediler ve finansal kiralama alacakları anapara kur azalış karşılıkları

Banka'nın 30 Haziran 2024 tarihi itibarıyla dövizde endeksli krediler ve finansal kiralama alacakları anapara kur azalış karşılıkları bulunmamaktadır (31 Aralık 2023 bulunmamaktadır).

BANK OF CHINA TURKEY A.Ş.

30 HAZİRAN 2024 TARİHİ İTİBARIYLA KONSOLİDE OLMAYAN FİNANSAL TABLOLARA İLİŞKİN AÇIKLAMA VE DİPNOTLAR

(Tutarlar aksi belirtilmedikçe Bin Türk Lirası ("TL") olarak ifade edilmiştir.)

KONSOLİDE OLMAYAN FİNANSAL TABLOLARA İLİŞKİN AÇIKLAMA VE DİPNOTLAR (Devamı)

II. BİLANÇONUN PASİF HESAPLARINA İLİŞKİN AÇIKLAMA VE DİPNOTLAR (Devamı)

7.2. Tazmin edilmemiş ve nakde dönüşmemiş gayrinakdi krediler özel karşılıkları veya gayrinakdikrediler beklenen zarar karşılıkları

	Cari Dönem	Önceki Dönem
Gayrinakdi Kredi Karşılıkları	33.551	37.942
Toplam	33.551	37.942

7.2.1. Muhtemel riskler için ayrılan serbest karşılıklara ilişkin bilgiler

Banka'nın muhtemel riskler için ayrılan serbest karşılıkları bulunmamaktadır (31 Aralık 2023: Bulunmamaktadır).

7.2.2. Diğer karşılıkların, karşılıklar toplamının %10'unu aşması halinde aşımaya sebep olan alt hesapların isim ve tutarları

Diğer karşılıklar, karşılıklar toplamının %10'unu aşmamaktadır (31 Aralık 2023: Aşmamaktadır).

7.2.3. Çalışan haklarına ilişkin bilgiler

Cari dönem ve önceki dönem kıdem tazminatı hareket tablosu aşağıdaki gibidir;

	Cari dönem 30 Haziran 2024	Önceki dönem 31 Aralık 2023
Açılış bakiyesi, 1 Ocak	1.433	1.698
Dönem gideri	(1)	(19)
Yapılan ödemeler	-	-
Aktüeryal kayıp/(kazanç)	(18)	(246)
Kapanış bakiyesi	1.414	1.433

Banka, Türkiye'de mevcut iş kanunu gereğince, emeklilik nedeniyle işten ayrılan veya istifa ve kötü davranış dışındaki nedenlerle işine son verilen personele hak ettiği miktarda kıdem tazminatı ödemekle yükümlüdür. Bu tazminatlar, işten ayrılma veya çıkarılma tarihindeki ücret esas alınarak çalışılan her yıl için 30 günlük brüt ücret tutarı kadardır. 30 Haziran 2024 ve Aralık 2023 tarihleri itibarıyla kıdem tazminatı ödemelerinin tavanı 35.058,58 tam TL'dir.

30 Haziran 2024 ve 31 Aralık 2023 tarihli finansal tablolarda Banka, kıdem tazminatını öngörülen yıllık enflasyon ve faiz oranı kullanılarak iskonto etmek suretiyle hesaplamaktadır. Kullanılan enflasyon ve faiz oranı aşağıdaki gibidir:

	Cari Dönem	Önceki Dönem
Enflasyon oranı	%24,82	%24,82
Faiz oranı	%27,50	%27,50

111.787 TL (31 Aralık 2023: 74.325 TL) tutarındaki çalışan haklarına ilişkin karşılık tutarının 2.614 TL'si (31 Aralık 2023: 2.577 TL) izin ücretleri, 107.759 TL'si ikramiye karşılığı (31 Aralık 2023: 70.315 TL) ve 1.414 TL'si (31 Aralık 2023: 1.433 TL) kıdem tazminatı karşılığında oluşmaktadır.

8. Vergi borcuna ilişkin açıklamalar

Banka'nın 30 Haziran 2024 tarihi itibarıyla 97.648 TL cari dönem vergi borcu bulunmaktadır (31 Aralık 2023: 71.226 TL).

Banka'nın 88.212 TL hesaplanan kurumlar vergisi tutarı bulunmaktadır (31 Aralık 2023: 59.531 TL).

BANK OF CHINA TURKEY A.Ş.

30 HAZİRAN 2024 TARİHİ İTİBARIYLA KONSOLİDE OLMAYAN FİNANSAL TABLOLARA İLİŞKİN AÇIKLAMA VE DİPNOTLAR

(Tutarlar aksi belirtilmedikçe Bin Türk Lirası ("TL") olarak ifade edilmiştir.)

KONSOLİDE OLMAYAN FİNANSAL TABLOLARA İLİŞKİN AÇIKLAMA VE DİPNOTLAR (Devamı)

II. BİLANÇONUN PASİF HESAPLARINA İLİŞKİN AÇIKLAMA VE DİPNOTLAR (Devamı)

8.1. Ödenecek vergilere ilişkin bilgiler

	Cari Dönem	Önceki Dönem
Ödenecek kurumlar vergisi	88.212	59.531
Menkul sermaye iradı vergisi	1.308	394
Gayrimenkul sermaye iradı vergisi	11	9
Banka ve sigorta muameleleri vergisi (BSMV)	1.097	1.476
Kambiyo muameleleri vergisi	-	-
Ödenecek katma değer vergisi	52	1.070
Diğer	5.069	7.334
Toplam	95.749	69.814

8.2. Primlere ilişkin bilgiler

	Cari Dönem	Önceki Dönem
Sosyal sigorta primleri-personel	758	573
Sosyal sigorta primleri-işveren	997	728
İşsizlik sigortası-personel	48	37
İşsizlik sigortası-işveren	96	74
Diğer	-	-
Toplam	1.899	1.412

8.3. Bulunması halinde ertelenmiş vergi borcuna ilişkin açıklamalar

30 Haziran 2024 tarihi itibarıyla Banka'nın ertelenmiş vergi borcu bulunmamaktadır (31 Aralık 2023: Bulunmamaktadır).

9. Satış amaçlı duran varlıklara ilişkin borçlara ilişkin açıklamalar

Satış amaçlı elde tutulan ve durdurulan faaliyete ilişkin duran varlık borçları bulunmamaktadır (31 Aralık 2023: Bulunmamaktadır).

10. Banka'nın kullandığı sermaye benzeri borçlanma araçlarının sayısı, vadesi, faiz oranı; borçlanma aracının alacaklısı olan kuruluş ve varsa, hisse senedine dönüştürme opsiyonuna ilişkin detaylı açıklamalar

Sermaye benzeri kredi bulunmamaktadır (31 Aralık 2023: Bulunmamaktadır).

11. Özkaynaklara ilişkin bilgiler

11.1. Ödenmiş sermayenin gösterimi

Banka'nın ödenmiş sermayesi 30 Haziran 2024 itibarıyla 1.051.230 TL'dir (31 Aralık 2023: 1.051.230 TL). Sermayenin hisse senedi karşılığı bulunmamaktadır.

11.2. Ödenmiş sermaye tutarı, Banka'da kayıtlı sermaye sisteminin uygulanıp uygulanmadığı hususunun açıklanması ve bu sistem uygulanıyor ise kayıtlı sermaye tavanı

Banka kayıtlı sermaye sistemine tabi değildir.

**30 HAZİRAN 2024 TARİHİ İTİBARIYLA KONSOLİDE OLMAYAN
FİNANSAL TABLOLARA İLİŞKİN AÇIKLAMA VE DİPNOTLAR**

(Tutarlar aksi belirtilmedikçe Bin Türk Lirası ("TL") olarak ifade edilmiştir.)

KONSOLİDE OLMAYAN FİNANSAL TABLOLARA İLİŞKİN AÇIKLAMA VE DİPNOTLAR (Devamı)

II. BİLANÇONUN PASİF HESAPLARINA İLİŞKİN AÇIKLAMA VE DİPNOTLAR (Devamı)

11.3 Sermaye artırımları ve kaynakları ile arttırılan sermaye payına ilişkin diğer bilgiler

Banka'nın 30 Haziran 2024 tarihi itibarıyla sermaye artırımları ve kaynakları bulunmamaktadır (31 Aralık 2023: Bulunmamaktadır).

11.4 Sermaye yedeklerinden sermayeye ilave edilen kısma ilişkin bilgiler

Banka'nın 30 Haziran 2024 tarihi itibarıyla sermaye yedeklerinden sermayeye ilave edilen tutar bulunmamaktadır (31 Aralık 2023: Bulunmamaktadır).

11.5 Sermaye taahhütleri, bu taahhütlerin genelamacı ve bu taahhütler için gerekli tahmin kaynaklar

Banka'nın 30 Haziran 2024 tarihi itibarıyla sermaye taahhütleri bulunmamaktadır (31 Aralık 2023: Bulunmamaktadır).

11.6 Banka'nın gelirleri, kârlılığı ve likiditesine ilişkin geçmiş dönem göstergeleri ile bu göstergelerdeki belirsizlikler dikkate alınarak yapılacak öngörülerin, özkaynak üzerindeki tahmini etkileri

Banka'nın gelirleri, kârlılığı ve likiditesine ilişkin geçmiş dönem göstergeleri ile bu göstergelerdeki belirsizlikler dikkate alınarak öngörüler yapılmakta ve bunların özkaynak üzerindeki tahmini etkileri Finans Bölümü tarafından hazırlanmakta ve üst yönetime raporlanmaktadır.

11.7 Sermayeyi temsileden hisse senetlerine tanınan imtiyazlara ilişkin özet bilgiler

Banka'nın 30 Haziran 2024 tarihi itibarıyla hisse senetlerine tanınan imtiyazları bulunmamaktadır (31 Aralık 2023: Bulunmamaktadır).

11.8 Menkul değerler değer artış fonuna ilişkin aşağıdaki bilgiler

Banka'nın 30 Haziran 2024 tarihi itibarıyla menkul değerler değer artışı bulunmamaktadır (31 Aralık 2023: Bulunmamaktadır).

11.9 Kar dağıtımına ilişkin bilgiler

26 Mart 2024 tarihinde yapılan Olağan Genel Kurul toplantısında Banka Yönetim Kurulu'nun kâr dağıtım önerisine göre 348.482 TL 2023 yılı net dönem kârından 23.521 TL'nin yedek akçe olarak ayrılmasına, 276.217 TL'nin dağıtılmamış karlara aktarılmasına ve 48.744 TL'nin ortaklara temettü olarak dağıtılmasına karar verilmiştir. 27 Mart 2024 tarihinde 348.482 TL'nin yedek akçeler ve ödenecek temettü hesaplarına aktarımı gerçekleştirilmiştir. Temettülerin 48.744 TL tutarındaki kısmı ortaklara 30 Nisan 2024 tarihinde ödenmiştir.

11.10 Azınlık paylarına ilişkin açıklamalar

Banka'nın 30 Haziran 2024 tarihi itibarıyla azınlık payları bulunmamaktadır (31 Aralık 2023: Bulunmamaktadır).

BANK OF CHINA TURKEY A.Ş.

30 HAZİRAN 2024 TARİHİ İTİBARIYLA KONSOLİDE OLMAYAN FİNANSAL TABLOLARA İLİŞKİN AÇIKLAMA VE DİPNOTLAR

(Tutarlar aksi belirtilmedikçe Bin Türk Lirası ("TL") olarak ifade edilmiştir.)

KONSOLİDE OLMAYAN FİNANSAL TABLOLARA İLİŞKİN AÇIKLAMA VE DİPNOTLAR (Devamı)

III. NAZIM HESAPLARA İLİŞKİN AÇIKLAMA VE DİPNOTLAR

1. Nazım hesaplarda yer alan yükümlülüklerle ilişkin açıklamalar

1.1. Gayri kabili rücu nitelikteki kredi taahhütlerinin türü ve miktarı

Banka'nın 30 Haziran 2024 tarihi itibarıyla gayri kabili rücu nitelikteki kredi taahhüdü bulunmamaktadır (31 Aralık 2023: Bulunmamaktadır).

1.2. Nazım hesaplardan kaynaklanan muhtemel zararların ve taahhütlerin yapısı ve tutarı

1.2.1. Garantiler, banka aval ve kabulleri ve mali garanti yerine geçen teminatlar ve diğer akreditifler dahil gayrinakdi krediler

	Cari Dönem	Önceki Dönem
Garantiler	7.525.885	6.713.579
Banka aval ve kabulleri	-	-
Akreditifler	-	-
Toplam	7.525.885	6.713.579

1.2.2. Kesin teminatlar, geçici teminatlar, kefaletler ve benzeri işlemler

	Cari Dönem	Önceki Dönem
Geçici Teminat Mektupları	13.347	48.859
Kesin Teminat Mektupları	-	-
Avans Teminat Mektupları	61.057	162.083
Diğer Teminat Mektupları	197.564	219.587
Toplam	271.968	430.529

1.3. Gayrinakdi kredilere ilişkin açıklamalar

1.3.1. Gayrinakdi kredilerin toplam tutarı

	Cari Dönem	Önceki Dönem
Nakit kredi teminine yönelik olarak açılan gayrinakdi krediler	7.525.885	6.713.579
<i>Bir yıl veya daha az süreli asıl vadeli</i>	<i>168.506</i>	<i>154.545</i>
<i>Bir yıldan daha uzun süreli asıl vadeli</i>	<i>7.357.379</i>	<i>6.559.034</i>
Diğer gayrinakdi krediler	271.968	430.529
Toplam	7.797.853	7.144.108

1.4. Gayrinakdi krediler ve cayılamaz taahhütler için ayrılan beklenen zarar karşılıklarına ilişkin bilgiler

Cari Dönem	1.Aşama	2.Aşama	3.Aşama	Toplam
Dönem Başı Karşılık	37.941	-	-	37.941
Dönem içi İlave Karşılıklar	8.431	-	-	8.431
Dönem içi Çıkanlar	(13.661)	-	-	(13.661)
Satılan Kredi	-	-	-	-
Aktiften Silinen	-	-	-	-
1.Aşamaya Transfer	-	-	-	-
2.Aşamaya Transfer	-	-	-	-
3.Aşamaya Transfer	-	-	-	-
Kur Farkı	840	-	-	840
Dönem Sonu Karşılık	33.551	-	-	33.551

BANK OF CHINA TURKEY A.Ş.

30 HAZİRAN 2024 TARİHİ İTİBARIYLA KONSOLİDE OLMAYAN FİNANSAL TABLOLARA İLİŞKİN AÇIKLAMA VE DİPNOTLAR

(Tutarlar aksi belirtilmedikçe Bin Türk Lirası ("TL") olarak ifade edilmiştir.)

KONSOLİDE OLMAYAN FİNANSAL TABLOLARA İLİŞKİN AÇIKLAMA VE DİPNOTLAR (Devamı)

III. NAZIM HESAPLARA İLİŞKİN AÇIKLAMA VE DİPNOTLAR (Devamı)

2. Türev işlemlere ilişkin bilgiler

Bankalarca Kamuya Açıklanan Finansal Tablolar ile Bunlara İlişkin Açıklama ve Dipnotlar Hakkında Tebliğ'in 25'inci maddesi uyarınca hazırlanmamıştır.

3. Kredi türevlerine ve bundan dolayı maruz kalınan risklere ilişkin açıklamalar

Bulunmamaktadır (31 Aralık 2023: Bulunmamaktadır).

4. Koşullu yükümlülük ve varlıklara ilişkin açıklamalar

Bulunmamaktadır (31 Aralık 2023: Bulunmamaktadır).

5. Başkaları nam ve hesabına verilen hizmetlere ilişkin açıklamalar

Bulunmamaktadır (31 Aralık 2023: Bulunmamaktadır).

IV. GELİR TABLOSUNA İLİŞKİN AÇIKLAMA VE DİPNOTLAR

1. Faiz gelirlerine ilişkin bilgiler

1.1. Kredilerden alınan faiz gelirlerine ilişkin bilgiler

	Cari Dönem		Önceki Dönem	
	TP	YP	TP	YP
Kredilerden Alınan Faizler	-	2.940	18.600	8.789
Kısa Vadeli Kredilerden	-	-	-	-
Orta ve Uzun Vadeli Kredilerden	-	2.940	18.600	8.789
Takipteki Alacaklardan Alınan Faizler	-	-	-	-
Kaynak Kul.Destekleme Fonundan Alınan Primler	-	-	-	-
Toplam	-	2.940	18.600	8.789

1.2. Bankalardan alınan faiz gelirlerine ilişkin bilgiler

	Cari Dönem		Önceki Dönem	
	TP	YP	TP	YP
T.C. Merkez Bankasından	-	28.006	-	2.908
Yurt içi bankalardan	508.461	-	45.309	4.046
Yurt dışı bankalardan	-	1.165	-	1.120
Yurt dışı merkez ve şubelerden	-	-	-	-
Toplam	508.461	29.171	45.309	8.074

1.3. Menkul değerlerden alınan faizlere ilişkin bilgiler

	Cari Dönem		Önceki Dönem	
	TP	YP	TP	YP
Gerçeğe uygun değer farkı kar veya zarara yansıtılan finansal varlıklar	-	-	-	-
Gerçeğe uygun değer farkı diğer kapsamlı gelire yansıtılan finansal varlıklar	1.506	-	1.506	-
İtfa edilmiş maliyeti üzerinden değerlendirilen finansal varlıklar	57.145	-	48.209	-
Toplam	58.651	-	49.715	-

BANK OF CHINA TURKEY A.Ş.

30 HAZİRAN 2024 TARİHİ İTİBARIYLA KONSOLİDE OLMAYAN FİNANSAL TABLOLARA İLİŞKİN AÇIKLAMA VE DİPNOTLAR

(Tutarlar aksi belirtilmedikçe Bin Türk Lirası ("TL") olarak ifade edilmiştir.)

KONSOLİDE OLMAYAN FİNANSAL TABLOLARA İLİŞKİN AÇIKLAMA VE DİPNOTLAR (Devamı)

IV. GELİR TABLOSUNA İLİŞKİN AÇIKLAMA VE DİPNOTLAR (Devamı)

1.4. İştirak ve bağlı ortaklıklardan alınan faiz gelirlerine ilişkin bilgiler

Banka'nın iştirak ve bağlı ortaklıklarından alınan faiz gelirleri bulunmamaktadır (30 Haziran 2023: Bulunmamaktadır).

2. Verilen faiz giderlerine ilişkin bilgiler

2.1. Kullanılan kredilere verilen faizlere ilişkin bilgiler

	Cari Dönem		Önceki Dönem	
	TP	YP	TP	YP
Bankalara	-	3.773	-	4.218
T.C. Merkez Bankasına	-	-	-	-
Yurtiçi Bankalara	-	-	-	-
Yurtdışı Bankalara	-	3.773	-	4.218
Yurtdışı Merkez ve Şubelere	-	-	-	-
Diğer Kuruluşlara	-	-	-	-
Toplam	-	3.773	-	4.218

2.2. İştirakler ve bağlı ortaklıklara verilen faiz giderlerine ilişkin bilgiler

Banka'nın iştirak ve bağlı ortaklıklara verilen faiz giderleri bulunmamaktadır (30 Haziran 2023: Bulunmamaktadır).

2.3. İhraç edilen menkul kıymetlere verilen faizlere ilişkin bilgiler

Cari dönemde ihraç edilen menkul kıymet ve buna ilişkin verilen faiz bulunmamaktadır (30 Haziran 2023: Bulunmamaktadır).

2.4. Mevduata ödenen faizin vade yapısına göre gösterimi

Hesap Adı	Cari Dönem - 30.06.2024							Toplam
	Vadeli Mevduat							
	Vadesiz Mevduat	1 Aya Kadar	3 Aya Kadar	6 Aya Kadar	1 Yıla Kadar	1 Yılandan Uzun	Birikimli Mevduat	
Türk Parası								
Bankalararası Mevduat	-	33	-	-	-	-	33	
Tasarruf Mevduatı	-	-	-	-	-	-	-	
Resmi Mevduat	-	-	-	-	-	-	-	
Ticari Mevduat	-	4.138	-	2.963	-	-	7.101	
Diğer Mevduat	-	-	-	-	-	-	-	
7 Gün İhbarlı Mevduat	-	-	-	-	-	-	-	
Kıymetli Maden Depo	-	-	-	-	-	-	-	
Toplam	-	4.171	-	2.963	-	-	7.134	
Yabancı Para								
Döviz tevdiat hesabı	-	-	13.176	-	-	-	13.176	
Bankalararası Mevduat	-	816	-	-	-	-	816	
7 Gün İhbarlı Mevduat	-	-	-	-	-	-	-	
Kıymetli Maden	-	-	-	-	-	-	-	
Toplam	-	816	13.176	-	-	-	13.992	
Genel Toplam	-	4.987	13.176	2.963	-	-	21.126	
Hesap Adı	Önceki dönem - 30.06.2023							Toplam
	Vadeli Mevduat							
	Vadesiz Mevduat	1 Aya Kadar	3 Aya Kadar	6 Aya Kadar	1 Yıla Kadar	1 Yılandan Uzun	Birikimli Mevduat	
Türk Parası								
Bankalararası Mevduat	-	-	-	-	-	-	-	
Tasarruf Mevduatı	-	-	-	-	-	-	-	
Resmi Mevduat	-	-	-	-	-	-	-	
Ticari Mevduat	-	118	-	-	-	-	118	
Diğer Mevduat	-	-	-	-	-	-	-	
7 Gün İhbarlı Mevduat	-	-	-	-	-	-	-	
Kıymetli Maden Depo	-	-	-	-	-	-	-	
Toplam	-	118	-	-	-	-	118	
Yabancı Para								
Döviz tevdiat hesabı	-	857	3.277	-	-	-	4.134	
Bankalararası Mevduat	-	-	-	-	-	-	-	
7 Gün İhbarlı Mevduat	-	-	-	-	-	-	-	
Kıymetli Maden	-	-	-	-	-	-	-	
Toplam	-	857	3.277	-	-	-	4.134	
Genel Toplam	-	975	3.277	-	-	-	4.252	

BANK OF CHINA TURKEY A.Ş.

30 HAZİRAN 2024 TARİHİ İTİBARIYLA KONSOLİDE OLMAYAN FİNANSAL TABLOLARA İLİŞKİN AÇIKLAMA VE DİPNOTLAR

(Tutarlar aksi belirtilmedikçe Bin Türk Lirası ("TL") olarak ifade edilmiştir.)

KONSOLİDE OLMAYAN FİNANSAL TABLOLARA İLİŞKİN AÇIKLAMA VE DİPNOTLAR (Devamı)

IV. GELİR TABLOSUNA İLİŞKİN AÇIKLAMA VE DİPNOTLAR (Devamı)

2. Verilen faiz giderlerine ilişkin bilgiler (Devamı)

2.5. Kiralama giderlerine ilişkin bilgiler

	Cari Dönem	Önceki Dönem
Kiralama Faiz Giderleri	1.170	908
Toplam	1.170	908

3. Temettü gelirine ilişkin açıklamalar

Banka'nın cari dönemde temettü geliri bulunmamaktadır (30 Haziran 2023: Bulunmamaktadır).

4. Ticari kar/zarara ilişkin açıklamalar (net)

	Cari Dönem	Önceki Dönem
Kar	988.992	526.514
Sermaye piyasası işlemleri karı	-	-
Türev finansal işlemlerden	-	6.174
Kambiyo işlemlerinden kar	988.992	520.340
Zarar (-)	968.793	462.141
Sermaye piyasası işlemleri zararı	-	-
Türev finansal işlemlerden	-	46.823
Kambiyo işlemlerinden zarar	968.793	415.318
Toplam	20.199	64.373

5. Diğer faaliyet gelirlerine ilişkin bilgiler

	Cari Dönem	Önceki Dönem
Geçmiş yıllar giderlerine ait düzeltme hesabı	5.127	2.454
Diğer	98	41
Toplam	5.225	2.495

6. Bankaların kredi ve diğer alacaklarına ilişkin değer düşüş karşılıkları

	Cari Dönem	Önceki Dönem
Beklenen Kredi Zararı Karşılıkları	45	5.345
12 Aylık Beklenen Zarar Karşılığı (Birinci Aşama)	45	5.345
Kredi Riskinde Önemli Artış (İkinci Aşama)	-	-
Temerrüt (Üçüncü Aşama)	-	-
Menkul Değerler Değer Düşüş Karşılıkları	-	-
Gerçeğe Uygun Değer Farkı Kâr veya Zarara	-	-
Yansıtılan FV	-	-
Gerçeğe Uygun Değer Farkı Diğer Kapsamlı Gelire	-	-
Yansıtılan Varlıklar	-	-
İştirakler, Bağlı Ortaklıklar ve BKEO Değ. Değer	-	-
Düşüş Karşılıkları	-	-
İştirakler	-	-
Bağlı Ortaklıklar	-	-
Birlikte Kontrol Edilen Ortaklıklar (İş Ortaklıkları)	-	-
Diğer	-	-
Toplam	45	5.345

BANK OF CHINA TURKEY A.Ş.

30 HAZİRAN 2024 TARİHİ İTİBARIYLA KONSOLİDE OLMAYAN FİNANSAL TABLOLARA İLİŞKİN AÇIKLAMA VE DİPNOTLAR

(Tutarlar aksi belirtilmedikçe Bin Türk Lirası ("TL") olarak ifade edilmiştir.)

KONSOLİDE OLMAYAN FİNANSAL TABLOLARA İLİŞKİN AÇIKLAMA VE DİPNOTLAR (Devamı)

IV. GELİR TABLOSUNA İLİŞKİN AÇIKLAMA VE DİPNOTLAR (Devamı)

7. Diğer faaliyet giderlerine ilişkin bilgiler

	Cari Dönem	Önceki Dönem
Kıdem Tazminatı Karşılığı	359	495
Banka Sosyal Yardım Sandığı Varlık Açıkları Karşılığı	-	-
Maddi Duran Varlık Değer Düşüş Giderleri	-	-
Maddi Duran Varlık Amortisman Giderleri	3.981	2.086
Maddi Olmayan Duran Varlık Değer Düşüş Giderleri	-	-
Şerefiye Değer Düşüş Gideri	-	-
Maddi Olmayan Duran Varlık Amortisman Giderleri	1.414	1.172
Özkaynak Yöntemi Uygulanan Ortaklık Payları Değer Düşüş Gideri	-	-
Elden Çıkarılacak Kıymetler Değer Düşüş Giderleri	-	-
Elden Çıkarılacak Kıymetler Amortisman Giderleri	-	-
Satış Amaçlı Elde Tutulan ve Durdurulan Faaliyetlere İlişkin Duran Varlıklar Değer Düşüş Giderleri	-	-
Diğer İşletme Giderleri	21.747	13.915
-TFRS 16 İstisnalarına İlişkin Kiralama Giderleri	-	-
-Bakım ve Onarım Giderleri	166	272
-Reklam ve İlan Giderleri	-	-
-Diğer Giderler(*)	21.581	13.643
-Aktiflerin Satışından Doğan Zararlar	-	-
Vergi ve Harçlar	8.560	1.995
Diğer(**)	43.089	28.868
Toplam	79.150	48.531

(*) Diğer giderler başlığı altında yer alan 21.581 TL (30 Haziran 2023: 13.643 TL) 'lik bakiyenin 10.565 TL (30 Haziran 2023:6.789 TL)'si bilgi işlem hizmetleri giderlerinden, 1.146 TL (30 Haziran 2023: 590 TL)'si dış kaynaklardan alınan hizmet giderlerinden, 2.672 TL (30 Haziran 2023: 1.744 TL)'si veri hattı hizmet giderlerinden 7.198 TL (30 Haziran 2023: 4.520 TL)'si diğer işletme giderlerinden oluşmaktadır.

(**) Diğer başlığı altında yer alan 43.089 TL (30 Haziran 2023: 28.868 TL)'lik bakiyenin 34.821 TL (30 Haziran 2023:24.653 TL)'si çalışan hakları yükümlülükleri karşılığında, 8.267 TL (30 Haziran 2023:3.483 TL)'si denetim ve danışmanlık hizmetlerinden, 0 TL (30 Haziran 2023:732 TL)'si operasyonel giderlerden oluşmaktadır.

8. Bağımsız Denetçi/Bağımsız Denetim Kuruluşundan Alınan Hizmetlere İlişkin Ücretler

Bankalarca Kamuya Açıklanan Finansal Tablolar ile Bunlara İlişkin Açıklama ve Dipnotlar Hakkında Tebliğ'in 25'inci maddesi uyarınca hazırlanmamıştır.

9. Sürdürülen faaliyetler ile durdurulan faaliyetler vergi öncesi kar/zarara ilişkin açıklama

30 Haziran 2024 tarihi itibarıyla sürdürülen faaliyetler vergi öncesi karı 558.984 TL olarak gerçekleşmiştir (30 Haziran 2023: 182.252 TL).

**30 HAZİRAN 2024 TARİHİ İTİBARIYLA KONSOLİDE OLMAYAN
FİNANSAL TABLOLARA İLİŞKİN AÇIKLAMA VE DİPNOTLAR**

(Tutarlar aksi belirtilmedikçe Bin Türk Lirası ("TL") olarak ifade edilmiştir.)

KONSOLİDE OLMAYAN FİNANSAL TABLOLARA İLİŞKİN AÇIKLAMA VE DİPNOTLAR (Devamı)

IV. GELİR TABLOSUNA İLİŞKİN AÇIKLAMA VE DİPNOTLAR (Devamı)

10. Sürdürülen faaliyetler ile durdurulan faaliyetler vergi karşılığına ilişkin açıklama

30 Haziran 2024 tarihi itibarıyla sona eren döneme ilişkin vergi gideri 164.118 TL olarak gerçekleşmiştir (30 Haziran 2023: 44.423 TL).

11. Sürdürülen faaliyetler ile durdurulan faaliyetler dönem net kar/zararına ilişkin açıklama

30 Haziran 2024 tarihi itibarıyla sona eren döneme ilişkin vergi sonrası faaliyet karı 394.866 TL olarak gerçekleşmiştir (30 Haziran 2023: 137.829 TL).

12. Net dönem kar/zararına ilişkin açıklama

Olağan bankacılık işlemlerinden kaynaklanan faiz gelirleri 599.223 TL olarak gerçekleşmiştir (30 Haziran 2023: 130.487 TL). Olağan bankacılık işlemlerinden kaynaklanan faiz giderleri ise 26.069 TL'dir (30 Haziran 2023: 12.887 TL) Bankanın dönem net karı 394.866 TL'dir (30 Haziran 2023: 137.829 TL).

Azınlık paylarına ait kar ya da zarar bulunmamaktadır.

13. Gelir tablosunda yer alan diğer kalemlerin gelir tablosu toplamının %10'unu aşması halinde bu kalemlerin en az %20'sini oluşturan alt hesaplara ilişkin açıklamalar

Gelir tablosunda yer alan diğer kalemler gelir tablosu toplamının %10'unu aşmamaktadır.

V. BANKA'NIN DAHİL OLDUĞU RİSK GRUBU İLE İLGİLİ AÇIKLAMALAR

1. Banka'nın dahil olduğu risk grubuna ilişkin işlemlerin hacmi, dönem sonunda sonuçlanmamış kredi mevduat işlemleri, döneme ilişkin gelir ve giderler

a) Banka'nın dahil olduğu risk grubuna ait kredilere ilişkin bilgiler

Banka'nın dahil olduğu risk grubu(*)	İştirak ve bağlı ortaklıklar		Banka'nın doğrudan ve dolaylı ortakları		Risk grubuna dahil olan diğer unsurlar	
	Nakdi	G.nakdi	Nakdi (**)	G.nakdi	Nakdi (**)	G.nakdi
Cari Dönem						
Krediler ve diğer alacaklar						
Dönem başı bakiyesi	-	-	82.158	430.529	-	-
Dönem sonu bakiyesi	-	-	119.753	271.968	-	-
Alınan faiz ve komisyon gelirleri	-	-	425	94.484	-	-

(*) 5411 Sayılı Bankacılık Kanunu'nun 49. maddesinin 2. fıkrasında tanımlanmıştır.

(**) Yukarıdaki tablodaki bilgiler verilen kredilerin yanında bankalardan alacakları ve vadede alınacak komisyonları da içermektedir.

Banka'nın dahil olduğu risk grubu(*)	İştirak ve bağlı ortaklıklar		Banka'nın doğrudan ve dolaylı ortakları		Risk grubuna dahil olan diğer unsurlar	
	Nakdi	G.nakdi	Nakdi (**)	G.nakdi	Nakdi (**)	G.nakdi
Önceki Dönem						
Krediler ve diğer alacaklar						
Dönem başı bakiyesi	-	-	42.026	295.982	-	-
Dönem sonu bakiyesi	-	-	82.158	430.529	-	-
Alınan faiz ve komisyon gelirleri	-	-	480	156.921	-	-

(*) 5411 Sayılı Bankacılık Kanunu'nun 49. maddesinin 2. fıkrasında tanımlanmıştır.

(**) Yukarıdaki tablodaki bilgiler verilen kredilerin yanında bankalardan alacakları ve vadede alınacak komisyonları da içermektedir.

BANK OF CHINA TURKEY A.Ş.

30 HAZİRAN 2024 TARİHİ İTİBARIYLA KONSOLİDE OLMAYAN FİNANSAL TABLOLARA İLİŞKİN AÇIKLAMA VE DİPNOTLAR

(Tutarlar aksi belirtilmedikçe Bin Türk Lirası ("TL") olarak ifade edilmiştir.)

KONSOLİDE OLMAYAN FİNANSAL TABLOLARA İLİŞKİN AÇIKLAMA VE DİPNOTLAR (Devamı)

V. BANKA'NIN DAHİL OLDUĞU RİSK GRUBU İLE İLGİLİ AÇIKLAMALAR (Devamı)

b) Banka'nın dahil olduğu risk grubuna ait mevduata ilişkin bilgiler

30 Haziran 2024 itibarıyla, Banka'nın dahil olduğu risk grubuna mevduat işlemlerinden kaynaklı yükümlülüğü bulunmamaktadır (30 Haziran 2023: Bulunmamaktadır).

c) Banka'nın dahil olduğu risk grubu ile yaptığı vadeli işlemler ile opsiyon sözleşmeleri ile benzeri diğer sözleşmelere ilişkin bilgiler

Banka'nın dahil olduğu risk grubu	İştirak ve bağlı ortaklıklar		Banka'nın doğrudan ve dolaylı ortakları		Risk grubuna dahil olan diğer unsurlar	
	Cari Dönem	Önceki Dönem	Cari Dönem	Önceki Dönem	Cari Dönem	Önceki Dönem
Gerçeğe uygun değer farkı kar veya zarara yansıtılan işlemler						
Dönem başı	-	-	-	288.612	-	-
Dönem sonu	-	-	-	-	-	-
Toplam kar / (zarar)	-	-	-	(41.785)	-	-
Riskten korunma amaçlı işlemler						
Dönem başı	-	-	-	-	-	-
Dönem sonu	-	-	-	-	-	-
Toplam kar / zarar	-	-	-	-	-	-

d) Banka üst yönetimine sağlanan faydalara ilişkin bilgiler

Banka üst yönetimine 30 Haziran 2024 itibarıyla 15.239 TL (30 Haziran 2023: 5.049 TL) tutarında ödeme yapılmıştır.

e) Banka'nın dahil olduğu risk grubu ile yaptığı diğer işlemler

Banka'nın dahil olduğu risk grubu(*)	İştirak ve bağlı ortaklıklar		Banka'nın doğrudan ve dolaylı ortakları		Risk grubuna dahil olan diğer unsurlar	
	Cari Dönem	Önceki Dönem	Cari Dönem	Önceki Dönem	Cari Dönem	Önceki Dönem
Alınan Krediler						
Dönem başı bakiyesi	-	-	-	-	-	-
Dönem sonu bakiyesi	-	-	-	-	-	-
Kredi faiz giderleri	-	-	-	-	-	-

(*) 5411 Sayılı Bankacılık Kanunu'nun 49. maddesinin 2. fıkrasında tanımlanmıştır.

VI. BANKA'NIN YURT İÇİ, YURT DIŞI, KIYI BANKACILIĞI BÖLGELERİNDEKİ ŞUBE VEYA İŞTİRAKLER İLE YURT DIŞI TEMSİLCİLİKLERİNE İLİŞKİN AÇIKLAMALAR

	Sayı	Çalışan Sayısı	Bulunduğu Ülke		Aktif	Yasal
					Toplamı	Sermaye
Yurt içi şube	-	43				
Yurt dışı temsilcilikler				1		
				2		
Yurt dışı şube				1		
				2		
Kıyı Bnk. Blg. Şubeler				1		
				2		

BANK OF CHINA TURKEY A.Ş.

**30 HAZİRAN 2024 TARİHİ İTİBARIYLA KONSOLİDE OLMAYAN
FİNANSAL TABLOLARA İLİŞKİN AÇIKLAMA VE DİPNOTLAR**

(Tutarlar aksi belirtilmedikçe Bin Türk Lirası ("TL") olarak ifade edilmiştir.)

ALTINCI BÖLÜM

DİĞER AÇIKLAMALAR

I. BANKA'NIN FAALİYETİNE İLİŞKİN DİĞER AÇIKLAMALAR

Banka'nın faaliyetiyle ilgili olan, ancak yukarıdaki bölümlerde belirtilmeyen önemli bir husus ve gerekli görülen açıklama ve dipnotlar bulunmamaktadır.

II. BİLANÇO SONRASI HUSUSLARA İLİŞKİN AÇIKLAMA VE DİPNOTLAR

Bulunmamaktadır.

BANK OF CHINA TURKEY A.Ş.

**30 HAZİRAN 2024 TARİHİ İTİBARIYLA KONSOLİDE OLMAYAN
FİNANSAL TABLOLARA İLİŞKİN AÇIKLAMA VE DİPNOTLAR**

(Tutarlar aksi belirtilmedikçe Bin Türk Lirası ("TL") olarak ifade edilmiştir.)

YEDİNCİ BÖLÜM

BAĞIMSIZ DENETİM RAPORUNU

I. BAĞIMSIZ DENETİM RAPORUNA İLİŞKİN OLARAK AÇIKLANMASI GEREKEN HUSUSLAR


Banka'nın 30 Haziran 2024 tarihli itibarıyla konsolide olmayan finansal tabloları ve dipnotları PwC Bağımsız Denetim ve Serbest Muhasebeci Mali Müşavirlik A.Ş. tarafından bağımsız denetime tabi tutulmuş olup, 9 Ağustos 2024 tarihli bağımsız denetim raporu, konsolide olmayan finansal tabloların önünde sunulmuştur.

II. BAĞIMSIZ DENETÇİ TARAFINDAN HAZIRLANAN AÇIKLAMA VE DİPNOTLAR

Bulunmamaktadır.

BANK OF CHINA TURKEY A.Ş.
30 HAZİRAN 2024 ARA DONEM FAALİYET RAPORUNA İLİŞKİN BEYAN

30 Haziran 2024 dönemine ilişkin Bank of China Turkey A.Ş. Ara Dönem Faaliyet Raporu, Bankacılık Düzenleme ve Denetleme Kurumu tarafından yayımlanan "Bankaların Muhasebe Uygulamalarına ve Belgelerin Saklanması İlişkin Usul ve Esaslar Hakkında Yönetmelik" Madde 10, 13 ve 14 hükümleri kapsamında hazırlanmış ve ilişikte sunulmuştur.



Xiaoqing ZHANG

Yönetim Kurulu
Başkanı



Qingyan ZHAO

Yönetim Kurulu Başkan
Yardımcısı ve
Denetim Komitesi Başkanı



Xiaofeng ZHANG

Yönetim Kurulu Üyesi



Xiaoming GAO

Yönetim Kurulu Üyesi ve
Genel Müdür



Özgür DALGIÇ

Yönetim Kurulu Üyesi ve
Denetim Komitesi Üyesi



Dalei DING

Genel Müdür
Yardımcısı



Kun ZHAO

Mali İşler ve Operasyonel
Kontrol Departmanı
Direktörü

BANK OF CHINA TURKEY A.Ş.

30 HAZİRAN 2024 TARİHİ İTİBARIYLA KONSOLİDE OLMAYAN FİNANSAL TABLOLARA İLİŞKİN AÇIKLAMA VE DİPNOTLAR

(Para birimi: Tutarlar Bin Türk Lirası olarak ifade edilmiştir.)

SEKİZİNCİ BÖLÜM

ARA DÖNEM FAALİYET RAPORUNA İLİŞKİN AÇIKLAMALAR

I. BANKA YÖNETİM KURULU BAŞKANI VE GENEL MÜDÜRÜN ARA DÖNEM FAALİYETLERİNE İLİŞKİN DEĞERLENDİRMELERİNİ İÇEREN ARA DÖNEM FAALİYET RAPORU

A. Bank of China Turkey A.Ş. Hakkında Özet Bilgiler

Bankanın Ticari Unvanı	Bank of China Turkey Anonim Şirketi
Ticaret Sicil Numarası	65510-5
Merkez Adresi	Esentepe Mahallesi Büyükdere Caddesi Tekfen Tower No: 209 Şişli-İstanbul
Merkez Telefon Numarası	(0 212) 260 88 88
Merkez Faks Numarası	(0 212) 279 88 66
İnternet Sitesi Adresi	www.bankofchina.com.tr
Elektronik posta adresi	contact@bankofchina.com.tr

B. Ortaklık Yapısı

5411 nolu Bankacılık Kanunu'nun nitelikli pay tanımı ve Bankaların İzne Tabi İşlemleri ile Dolaylı Pay Sahipliğine İlişkin Yönetmelik'in 13. Maddesi uyarınca Banka'nın sermayesinde söz konusu olan nitelikli pay sahipleri oranları aşağıda açıklanmıştır:

Ad Soyad/Ticari Unvanı	Pay Tutarları	Pay Oranları	Ödenmiş Paylar	Ödenmemiş Paylar
Bank of China Limited	1.051.229	%99,99	1.051.229	-

C. Yönetim Kurulu ve Denetim Komitesi Üyeleri

30 Haziran 2024 tarihi itibarıyla Banka'nın yönetim kurulu üyeleri, denetim komitesi üyeleri ile genel müdür ve yardımcıları aşağıda belirtilmiştir. Yönetim Kurulu üyelerinden (Genel Müdür dahil) hiçbirinin Banka'da pay sahipliği bulunmamaktadır.

Yönetim Kurulu Başkanı ve Üyeleri:

Adı Soyadı	Görevi	Göreve Atanma Tarihi	Tahsil
Xiaoqing Zhang	Yönetim Kurulu Başkanı	16 Kasım 2023	Doktora
Xiaoming GAO	Yönetim Kurulu Üyesi ve Genel Müdür	10 Eylül 2021	Doktora
Xiaofeng Zhang	Yönetim Kurulu Üyesi	16 Kasım 2023	Yüksek Lisans
Qingyan Zhao	Yönetim Kurulu Başkan Yardımcısı	16 Kasım 2023	Yüksek Lisans
Özgür DALGIÇ	Yönetim Kurulu Üyesi	10 Ocak 2017	Yüksek Lisans

Denetim Komitesi Üyeleri:

Adı Soyadı	Görevi	Göreve Atanma Tarihi	Tahsil
Qingyan Zhao	Denetim Komitesi Başkanı	5 Aralık 2023	Yüksek Lisans
Özgür DALGIÇ	İç Sistemlerden Sorumlu Denetim Komitesi Üyesi	4 Mayıs 2017	Yüksek Lisans

Genel Müdür Yardımcıları:

Adı Soyadı	Görevi	Göreve Atanma Tarihi	Tahsil
Dalei DING	Genel Müdür Vekili ve Finansal Yönetim ve Operasyonel Kontrol, Bilgi Teknolojileri, Kredi Tahsis, İnsan Kaynakları ve İdari İşlerden Sorumlu Genel Müdür Yardımcısı	3 Haziran 2019	Lisans

30 HAZİRAN 2024 TARİHİ İTİBARIYLA KONSOLİDE OLMAYAN FİNANSAL TABLOLARA İLİŞKİN AÇIKLAMA VE DİPNOTLAR

(Para birimi: Tutarlar Bin Türk Lirası olarak ifade edilmiştir.)

ARA DÖNEM FAALİYET RAPORUNA İLİŞKİN AÇIKLAMALAR (Devamı)

I. BANKA YÖNETİM KURULU BAŞKANI VE GENEL MÜDÜRÜN ARA DÖNEM FAALİYETLERİNE İLİŞKİN DEĞERLENDİRMELERİNİ İÇEREN ARA DÖNEM FAALİYET RAPORU

D. Şube ve Personel Bilgisi

Bank of China Turkey A.Ş.'nin 30 Haziran 2024 itibarıyla 44 adet çalışanı mevcut olup (31 Aralık 2023: 46), şubesi bulunmamaktadır. Banka Genel Müdürlük bünyesinde faaliyet göstermektedir.

E. Yönetim Kurulu Başkanı ve Genel Müdür'ün Değerlendirmeleri

Bank of China Limited ("Ana Ortak"), 2011 yılında açılan Bank of China Limited Türkiye Temsilciliği aracılığıyla Türkiye'de temsilcilik faaliyeti göstermeye başlamıştır. Bankacılık Düzenleme ve Denetleme Kurulu ("BDDK")'nın 2 Mayıs 2016 tarih ve 6880 sayılı kararı ile birlikte Bank of China Turkey Anonim Şirketi'ne ("Banka") Türkiye'de mevduat bankası kurması için izin verilmiştir. Banka'nın BDDK'dan kuruluş iznini alarak kurulmasını müteakip BDDK'nın 1 Aralık 2017 tarih ve 7612 sayılı kararının 7 Aralık 2017 tarih ve 30263 sayılı Resmi Gazete'de yayımlanması ile Banka'ya resmi olarak faaliyet izni verilmiştir. Ana Ortağın %99,99 pay sahipliği ile Banka, 10 Ocak 2017 tarihinde İstanbul Ticaret Sicil Müdürlüğü nezdinde tescil edilerek kurulmuş ve bu husus, Banka'nın Esas Sözleşmesi ile birlikte, 17 Ocak 2017 tarihli ve 9243 sayılı Türkiye Ticaret Sicili Gazetesi'nde ilan olunmuştur.

Bankamız, 9 Mayıs 2018 tarihinde bankacılık faaliyetlerine başlamıştır.

Banka'nın toplam aktifleri 30 Haziran 2024 tarihi itibarıyla 5.094.956 TL (31 Aralık 2023: 3.777.344 TL)'dir. Özkaynaklarımız 2.680.273 TL (31 Aralık 2023: 2.334.164 TL) olarak gerçekleşirken sermaye yeterlilik rasyomuz %28,62 (31 Aralık 2023:%28,11) seviyelerindedir. Banka'nın 30 Haziran 2024 itibarıyla vergi sonrası dönem karı 394.866 TL (30 Haziran 2023: 137.829 TL)'dir. Bu karın büyük çoğunluğu bankalardan, devlet tahvilinden ve verilen kredilerden elde edilen faiz geliridir.

Hissedarlarımız ve yönetim kurulumuzun desteği ve kılavuzluğunda, Bankamızın gelecek hedeflerine müşteri memnuniyetini ön planda tutarak başarıyla ulaşacağına inanıyoruz.

II. Ekonomik gelişmeler ve bankacılık sektörüne genel bakış

2024 yılında küresel ekonomi beklenenden daha dirençli olduğunu kanıtladı. Bunun sebebi hem para politikasının başlangıçta düşünüldüğü kadar kısıtlayıcı olmaması hem de küresel ekonomideki temel değişikliklerin nötr faiz oranını yükseltmesi oldu. ABD ekonomisi dışında ise bu ikinci faktör daha az belirgindi. ECB, Haziran ayında faiz oranlarını düşürdü, BOE'nin yaz aylarında indirmeye gitmesi bekleniyor ve ABD'nin 2024 sonunda bunu takip edeceği öngörülüyor. Bu faiz indirimleri piyasalar tarafından uzun zamandır beklenmesine rağmen, açıklanan makro verilerdeki oynaklık merkez bankalarının şimdiye kadar harekete geçmesini engelledi. Olumlu başlangıç göz önüne alındığında, Çin'in 2024 yılı için %5 büyüme hedefini yakalaması beklentiler dahilinde görünüyor; ancak, zayıf iç tüketim ve düşen emlak yatırımları bu seviyelerin daha düşük gerçekleşmesine sebep olabilir. Jeopolitik açıdan bakıldığında ise 2024'ün çalkantılı bir yıl olması bekleniyor. ABD seçimleri, Orta Doğu'daki çatışma ve kutuplaşma, piyasaların risk algısını aniden altüst edebilir.

Bu yıl faiz oranlarını 750 baz puan artırarak %50,00'ye çıkaran TCMB, ikinci çeyrekte ise faizleri sabit bıraktı. Piyasalar, TCMB'nin bir süre daha bu seviyede kalmasını ve 2024 sonunda politika faizini %45'e indirmesini bekliyor. Mayıs ayında enflasyon %75,5'e yükselmiş olsa da, olumlu baz etkileri sayesinde önümüzdeki aylarda keskin bir şekilde düşecek. Hem yerli hem de yabancı yatırımcıların TL varlıklara olan iştahı, TCMB'nin net rezerv pozisyonunu iyileştirmeye yardımcı oldu. Hem gerçek kişiler hem de yerel şirketler, ikinci çeyrekte ABD Doları satıcısı oldular.

BANK OF CHINA TURKEY A.Ş.

30 HAZİRAN 2024 TARİHİ İTİBARIYLA KONSOLİDE OLMAYAN FİNANSAL TABLOLARA İLİŞKİN AÇIKLAMA VE DİPNOTLAR

(Tutarlar aksi belirtilmedikçe Bin Türk Lirası ("TL") olarak ifade edilmiştir.)

ARA DÖNEM FAALİYET RAPORUNA İLİŞKİN AÇIKLAMALAR (Devamı)

II. Ekonomik gelişmeler ve bankacılık sektörüne genel bakış (Devamı)

Haziran 2024 itibarıyla TÜFE %71,60, ÜFE ise yıllık bazda %50,09 olarak gerçekleşti. Son beklentilere göre, baz etkisi büyük olasılıkla enflasyon oranını %40 seviyelerine düşürecek ve yıl sonuna kadar orada kalacak. Yüksek politika faizinin büyümeyi aşağı çekmesi ve yıl sonu GSYİH büyümesinin düşük %3 seviyelerinde gerçekleşmesi bekleniyor. Cari açığın ise, yıl sonuna kadar devam etmesi beklenen yüksek faiz ortamı nedeniyle bu yıl daralması bekleniyor.

Nisan 2024 BDDK verilerine göre bankacılık sektörünün kredi/mevduat oranı %86,2'olarak gerçekleşti. Sektörün takipteki alacaklar oranı %1,52 iken, sermaye yeterlilik oranı ise %17,22 oldu. Sektörün toplam varlık büyüklüğü 26.242 trilyon Türk Lirası, mevduat büyüklüğü ise 15.642 trilyon Türk Lirası oldu.

III. Bank of China Turkey A.Ş. hakkında finansal bilgiler ve değerlendirmeler

Ara Döneme İlişkin Finansal Özet Bilgiler

30 Haziran 2024 tarihinde sona eren dönemde Bank of China Turkey A.Ş.'nin varlık toplamı 5.094.956 TL (31 Aralık 2023: 3.777.344 TL) olarak gerçekleşmiştir. Dönem sonunda varlıkların %42,45'ini banka plasmanları oluştururken %40,85'ini nakit değerler ve Merkez Bankası hesabı oluşturmaktadır. Bilançonun en büyük fonlama kaynağı ise özkaynaktır.

	30.06.2024	31.12.2023	31.12.2022	31.12.2021	31.12.2020
Toplam Aktifler	5.094.956	3.777.344	2.784.718	2.662.692	2.004.474
Nakit Değerler ve Merkez Bankası	2.081.153	1.137.225	122.985	249.873	43.398
Bankalar	2.162.923	2.282.739	638.447	625.417	712.785
Krediler	46.938	84.208	532.185	654.721	589.720
İtfâ Edilmiş Maliyeti ile Ölçülen Finansal Varlıklar	630.275	128.362	1.368.229	1.044.541	614.303
Türev Finansal Varlıklar	-	-	-	-	-
Diğer Aktifler	91.137	144.810	122.872	88.140	44.268
Toplam Pasifler	5.094.956	3.777.344	2.784.718	2.662.692	2.004.474
Mevduat	1.523.847	769.663	336.275	367.907	204.189
Karşılıklar	145.338	112.267	73.059	40.051	12.974
Türev Finansal Yükümlülükler	-	-	149.893	199.564	74.203
Alınan krediler	574.219	410.151	106.943	180.930	79.019
Diğer Yükümlülükler	34.054	151.099	95.173	102.637	42.477
Özkaynaklar	2.680.273	2.334.164	2.023.375	1.771.603	1.591.612
Teminat Mektupları	271.968	430.529	295.982	388.135	405.598
Diğer Garantiler	7.525.885	6.713.579	4.957.703	2.963.605	1.120.291
Türev Finansal Araçlar	-	-	288.612	469.487	505.220

BANK OF CHINA TURKEY A.Ş.

30 HAZİRAN 2024 TARİHİ İTİBARIYLA KONSOLİDE OLMAYAN FİNANSAL TABLOLARA İLİŞKİN AÇIKLAMA VE DİPNOTLAR

(Tutarlar aksi belirtilmedikçe Bin Türk Lirası ("TL") olarak ifade edilmiştir.)

ARA DÖNEM FAALİYET RAPORUNA İLİŞKİN AÇIKLAMALAR (Devamı)

III. Bank of China Turkey A.Ş. hakkında finansal bilgiler ve değerlendirmeler (Devamı)

	01.01.2024- 30.06.2024	01.01.2023- 30.06.2023	01.01.2022- 30.06.2022	01.01.2021- 30.06.2021	01.01.2020- 30.06.2020
Net Faiz Geliri	573.154	117.600	135.995	108.296	69.492
Net Ücret ve Komisyon Gelirleri	109.545	90.123	63.769	20.918	16.524
Ticari Kar/Zarar	20.199	64.373	23.279	12.886	14.272
Faaliyet Gelirleri/ Giderleri Toplamı	702.898	272.096	223.043	142.100	100.288
Personel Giderleri(-)	69.944	38.463	26.231	15.221	11.824
Diğer Faaliyetleri Gelirleri/Giderleri Toplamı	73.925	46.036	19.545	15.281	11.465
Kredi Karşılıkları (-)	45	5.345	11.326	5.285	1.116
Net Faaliyet Karı/ (Zararı)	558.984	182.252	165.941	106.313	75.883
Vergi Karşılığı (-)	164.118	44.423	31.299	24.383	16.724
Net Dönem Karı/ (Zararı)	394.866	137.829	134.642	81.930	59.159

Finansal Rasyolar

	30.06.2024	30.06.2023	31.12.2022	31.12.2021	31.12.2020
Sermaye Yeterlilik Rasyosu (%)	28,62	26,99	30,22	35,84	62,71
Özkaynaklar/ Aktifler (%)	52,61	71,22	72,66	66,53	79,40

Kar Dağıtımına İlişkin Bilgiler

Yasal yedekler, Türk Ticaret Kanunu ("TTK")'nda birinci ve ikinci yedeklere ayrılmaktadır. Birinci yasal yedekler, toplam yedekler ödenmiş sermayenin %20'sine ulaşmaya kadar kardan %5 oranında ayrılır. İkinci yasal yedekler, ödenmiş sermayenin %5'ini aşan nakit kar dağıtımları üzerinden %10 oranında ayrılır.

Banka'nın, Olağan Genel Kurul Toplantısı 26 Mart 2024 tarihinde yapılmıştır. Olağan Genel Kurul Toplantısı'nda 2023 yılı faaliyetlerinden sağlanan 348.482 TL tutarındaki konsolide olmayan net karın 23.521 TL'sinin genel kanuni yedeklere, 276.217 TL'sinin dağıtılmamış kar olarak olağanüstü yedeklere aktarılmasına ve BDDK'nın kararına uygun olarak dağıtılabilecek karın %15'i olan 48.744 TL'sinin ortaklara temettü olarak dağıtılmasına karar verilmiştir. Temettülerin 48.744 TL tutarındaki kısmı ortaklara 30 Nisan 2024 tarihinde ödenmiştir.

.....