

**BANK OF CHINA TURKEY ANONİM ŞİRKETİ**  
**29/06/2020 TARİHLİ**  
**OLAĞAN GENEL KURUL**  
**TOPLANTI TUTANAĞI**


**MINUTES OF THE ORDINARY GENERAL**  
**ASSEMBLY MEETING OF**  
**BANK OF CHINA TURKEY ANONİM ŞİRKETİ**  
**DATED 29/06/2020**

Bank of China Turkey Anonim Şirketi'nin ("Şirket") 2019 yılı faaliyetlerine ilişkin Olağan Genel Kurul toplantısı, 29/06/2020 tarihinde saat 15:00'da Şirket merkez adresi olan 4. Levent Esentepe Mah. Büyükdere Cad. 209 Kat: 21 Posta Kodu: 34394 Şişli/İstanbul adresinde, T.C. İstanbul Valiliği Ticaret İl Müdürlüğü'nün 26/06/2020 tarih ve 90726394-431.03 sayılı yazısı ile görevlendirilen Bakanlık Temsilcisi Sayın Feyyaz Bal gözetiminde yapıldı. Hazır Bulunanlar Listesi'nin tetkikinden Şirket'in toplam 1.051.230.000,00 TL'lik sermayesine tekabül eden 1.051.230.000 adet hissenin tamamının vekaleten toplantıda temsil edildiğinin ve böylece gerek 6102 sayılı Türk Ticaret Kanunu ("TTK") ve gerekse esas sözleşmede öngörülen asgari toplantı nisabının mevcut olduğunun ve çağrı yapılmasına gerek olmadığı hususunun anlaşılması üzerine; önerilerle oluşturulan gündemin görüşülmesine geçildi.

The Extraordinary General Assembly Meeting of Bank of China Turkey Anonim Şirketi ("Company") for the Year 2019 was held, under the supervision of the Representative of the Ministry, Mr. Feyyaz Bal, appointed to this duty by the letter (numbered 90726394-431.03 dated 26/06/2020 of the Istanbul Municipality Trade Bureau, on 29/06/2020 at 15:00 at the address of 4. Levent Esentepe Mah. Büyükdere Cad. 209 Kat: 21 Posta Kodu: 34394 Şişli/İstanbul which is the registered address of the Company. According to the List of Attendees, it has been understood that the total of 1.051.230.000 shares representing TL 1,051,230,000.00 of the total share capital of the Company are represented by proxy and thus the meeting quorum stated in the the Turkish Commercial Code numbered 6102 ("TCC") and articles of association is met and there is no need for a call to be made; thereupon, discussions on the items of the agenda, prepared as per the proposals, have started.

1. Toplantı Başkanı olarak Ruojie Li (VKN: 6080686192), Oy Toplama Memuru olarak Yunus Emre Aksu (TCKN: 53710602194) ve Tutanak Yazmanı olarak Can Şimşek'in (TCKN: 22507321822) seçilmesine ve Toplantı Başkanı'na tutanağı imzalamaya yetkisi verilmesine oybirliği ile karar verildi.
2. Evvelce pay sahipleri ile paylaşılmış olan Bağlılık Raporu ve Kurumsal Yönetim Açıklaması'nı da içeren- Şirket Yönetim Kurulu'nun 2019 yılına ait Yıllık Faaliyet Raporu'nun okunmuş sayılarak onaylanmasına oybirliği ile karar verildi.
3. Evvelce pay sahipleri ile paylaşılmış olan, 2019 yılına ait Yıllık Denetçi Raporu'nun okunmuş sayılarak onaylanmasına oybirliği ile karar verildi.

1. It has been unanimously resolved to appoint Mr. Ruojie Li (Tax Payer ID Nr.: 60806686192 as the Chairman of the Meeting, Mr. Yunus Emre Aksu (Republic of Turkey ID Nr.: 53710602194) as the Vote Collector of the Meeting and Mr. Can Şimşek (Republic of Turkey ID Nr.: 22507321822) as the Clerk of the Meeting and to authorize the Meeting Chairman to sign the meeting minutes.
2. It has been unanimously resolved to deem the Annual Activity Report of the Board of Directors pertaining to year of 2019, including the Affiliation Report and the Corporate Governance Declaration, which have already been submitted to the shareholders of Bank of China Turkey A.Ş., as read and to approve such report.
3. It has been unanimously resolved to deem the Annual Audit Report of the Independent Auditor pertaining to year of 2019, which had been shared with the shareholders beforehand, as read, and to approve it.



4. Evvelce pay sahipleri ile paylaşılmış olan, 2019 yılına ait Yıllık Finansal Tabloların okunmuş sayılarak onaylanmasına oybirliği ile karar verildi.
5. Şirket Yönetim Kurulu Üyeleri'nin 2020 yılı içerisinde işbu Genel Kurul Toplantısı'na kadar görevlerine devam etmiş olmaları hususuna icazet verilerek; 2019 yılı faaliyetlerinden ve sonrasında 2020 yılı içerisinde işbu Genel Kurul Toplantısı'na kadarki faaliyetlerinden dolayı ibra edilmelerine oybirliği ile karar verildi.
6. Şirket'in Yönetim Kurulu'na; iki (2) sene boyunca görev yapmak üzere gerçek kişi Yönetim Kurulu Üyeleri olarak Bin Chen (VKN: 2090683536), Ruojie Li (VKN: 6080686192), Özgür Dalgıç (TCKN: 34402649710), Pengjun Dang (VKN: 2700530598) ve Xiaoyu Liu'nun (VKN: 6090565495) seçilmelerine oybirliği ile karar verildi.
7. Yönetim Kurulu üyelerine, Bankacılık Mevzuatının yasakladığı hususlar dışında kalmak kaydıyla, TTK'nın 395 ve 396. maddelerinde sayılan izinlerin verilmesine oybirliği ile karar verildi.
8. Bankacılık Kanunu ve Türk Ticaret Kanunu uyarınca; 2021 yılında yapılacak Olağan Genel Kurul Toplantısı'na kadar bağımsız denetim kuruluşu olarak faaliyet göstermek üzere Güney Bağımsız Denetim ve Serbest Muhasebeci Mali Müşavirlik Anonim Şirketi'nin bağımsız denetçi olarak seçilmesine oybirliği ile karar verildi.
9. Şirket'in 2019 yılı mali tablolarına göre vergilerden sonra kalan 194.404.040,62 TL safi karı ile geçmiş yıllar karı hesabında bulunan 0.02 TL önceki yıllar karının, Şirket'in Ana Sözleşmesi uyarınca aşağıdaki şekilde dağıtılmasına oybirliği ile karar verildi:

Genel Kanuni Yedek Akçeler	12.681.065,13 TL
Dağıtılmamış Karlar	181.722.975,51 TL
Toplam	194.404.040,64 TL

Legal Reserves	12.681.065,13 TL
Undistributed Profit	181.722.975,51 TL
Total	194.404.040,64 TL






Ayrıca aşağıdaki hususlar bakımından da oybirliği ile karar verildi:

Mevcut Genel Kanuni Yedek Akçeler ile Olağanüstü Yedek Akçeler arasında muhasebesel düzeltme kaydı yapılacaktır. Genel Kanuni Yedek Akçeler 3.067.159,76 TL tutarında artırılacak Olağanüstü Yedek Akçeler ise aynı tutar kadar azaltılacaktır.

**10.** Yönetim Kurulu üyelerinden icrai ya da icrai olmayan muayyen bir görevde bulunanlar haricindekilere, 2021 yılında yapılacak Olağan Genel Kurul toplantısına kadar herhangi bir ücret ödenmemesi; Yönetim Kurulu üyelerinden icrai ya da icrai olmayan muayyen bir görevde bulunanlara 2021 yılında yapılacak Olağan Genel Kurul toplantısına kadar net olarak toplam 709.978,00 ABD Doları tutarını aşmayacak şekilde ödeme yapılmasına oybirliği ile karar verilmiştir.

**11.** Dilek ve temenniler sunuldu.

Gündemde görüşülecek başka bir madde yer almaması sebebiyle toplantıya son verildi.

- Ekler:** 1- (Gündem Md. 2) Yönetim Kurulu'nun 2019 yılına ait Yıllık Faaliyet Raporu  
2- (Gündem Md. 3) 2019 yılına ait Yıllık Denetçi Raporu  
3- (Gündem Md. 4) 2019 yılına ait Yıllık Finansal Tablolar

Furthermore; it has been unanimously resolved as follows:

Accounting adjustment between Legal Reserves and General Reserves will be done. TL 3.067.159,76 will be added to Legal Reserves and same amount will be deducted from General Reserves.


**10.** It has been unanimously resolved to approve not to make any payment to the members of the Board of Directors until the next Ordinary General Assembly Meeting to be held in 2021; save for the members who hold special executive/non-executive duties in Bank of China Turkey A.Ş. other than the membership in the Board of Directors whom may be paid, in aggregate, up to a net amount of 709,978.00 USD until the next Ordinary General Assembly Meeting to be held in 2021.

**11.** Wishes and intentions have been stated.


The meeting has been finalized since discussion of all agenda items has been concluded.

- Annexes:** 1- (Agenda Item 2) Annual Activity Report of the Board of Directors pertaining to year of 2019  
2- (Agenda Item 3) Annual Audit Report of the Independent Auditor pertaining to year of 2019  
3- (Agenda Item 4) Financial Statements pertaining to year of 2019

**TOPLANTI BAŞKANI/  
CHAIRMAN of the MEETING**  


**TUTANAK YAZMANI/  
CLERK**  


**BAKANLIK TEMSİLCİSİ/  
REPRESENTATIVE OF THE  
MINISTRY**  


**OY TOPLAMA MEMURU/  
VOTE COLLECTOR**  




# BANK OF CHINA TURKEY A.Ş.

---

2019 HESAP YILINA AİT YÖNETİM KURULU  
FAALİYET RAPORU

## YÖNETİM KURULUNUN YILLIK FAALİYET RAPORUNA İLİŞKİN BAĞIMSIZ DENETÇİ RAPORU

### Bank of China Turkey Anonim Şirketi Genel Kuruluna

#### 1) Görüş

Bank of China Turkey A.Ş.'nin ("Banka") 1 Ocak 2019 - 31 Aralık 2019 hesap dönemine ilişkin yıllık faaliyet raporunu denetlemiş bulunuyoruz.

Görüşümüze göre, yönetim kurulunun yıllık faaliyet raporu içinde yer alan finansal bilgiler ile Yönetim Kurulunun Banka'nın durumu hakkında yaptığı irdelemeler, tüm önemli yönleriyle, denetlenen tam set finansal tablolarla ve bağımsız denetim sırasında elde ettiğimiz bilgilerle tutarlıdır ve gerçeği yansıtmaktadır.

#### 2) Görüşün Dayanağı

Yaptığımız bağımsız denetim BDDK tarafından 2 Nisan 2015 tarihli 29314 sayılı Resmi Gazete'de yayımlanan "Bankaların Bağımsız Denetimi Hakkında Yönetmelik" ("BDDK Denetim Yönetmeliği") ve Kamu Gözetimi Muhasebe ve Denetim Standartları Kurumu ("KGK") tarafından yayımlanan Türkiye Denetim Standartları'nın bir parçası olan Bağımsız Denetim Standartları'na ("BDS") uygun olarak yürütülmüştür. Bu Standartlar kapsamındaki sorumluluklarımız, raporumuzun Bağımsız Denetçinin Yıllık Faaliyet Raporunun Bağımsız Denetimine İlişkin Sorumlulukları bölümünde ayrıntılı bir şekilde açıklanmıştır. KGK tarafından yayımlanan Bağımsız Denetçiler için Etik Kurallar (Etik Kurallar) ve bağımsız denetimle ilgili mevzuatta yer alan etik hükümlere uygun olarak Banka'dan bağımsız olduğumuzu beyan ederiz. Etik Kurallar ve mevzuat kapsamındaki etiğe ilişkin diğer sorumluluklar da tarafımızca yerine getirilmiştir. Bağımsız denetim sırasında elde ettiğimiz bağımsız denetim kanıtlarının, görüşümüzün oluşturulması için yeterli ve uygun bir dayanak oluşturduğuna inanıyoruz.

#### 3) Tam Set Finansal Tablolara İlişkin Denetçi Görüşümüz

Banka'nın 1 Ocak 2019 - 31 Aralık 2019 hesap dönemine ilişkin tam set finansal tabloları hakkında 25 Şubat 2020 tarihli denetçi raporumuzda olumlu görüş bildirmiş bulunuyoruz.

#### 4) Yönetim Kurulunun Yıllık Faaliyet Raporuna İlişkin Sorumluluğu

Banka yönetimi, 6102 sayılı Türk Ticaret Kanununun (TTK) 514 ve 516 ncı maddelerine) göre yıllık faaliyet raporuyla ilgili olarak aşağıdakilerden sorumludur:

- Yıllık faaliyet raporunu bilanço gününü izleyen ilk üç ay içinde hazırlar ve genel kurula sunar.
- Yıllık faaliyet raporunu; grubun o yıla ait faaliyetlerinin akışı ile her yönüyle finansal durumunu doğru, eksiksiz, dolambaçsız, gerçeğe uygun ve dürüst bir şekilde yansıtabilecek şekilde hazırlar. Bu raporda finansal durum, finansal tablolara göre değerlendirilir. Raporda ayrıca, grubun gelişmesine ve karşılaşması muhtemel risklere de açıkça işaret olunur. Bu konulara ilişkin yönetim kurulunun değerlendirmesi de raporda yer alır.
- Faaliyet raporu ayrıca aşağıdaki hususları da içerir:
  - Faaliyet yılının sona ermesinden sonra bankada meydana gelen ve özel önem taşıyan olaylar,
  - Banka'nın araştırma ve geliştirme çalışmaları,
  - Yönetim kurulu üyeleri ile üst düzey yöneticilere ödenen ücret, prim, ikramiye gibi mali menfaatler, ödenekler, yolculuk, konaklama ve temsil giderleri, aynı ve nakdi imkânlar, sigortalar ve benzeri teminatlar.

Yönetim kurulu, faaliyet raporunu hazırlarken Ticaret Bakanlığının ve ilgili kurumların yaptığı ikincil mevzuat düzenlemelerini de dikkate alır.



**Building a better  
working world**

#### 5) Bağımsız Denetçinin Yıllık Faaliyet Raporunun Bağımsız Denetimine İlişkin Sorumluluğu

Amacımız, TTK hükümleri ve Tebliğ çerçevesinde çerçevesinde yıllık faaliyet raporu içinde yer alan finansal bilgiler ile Yönetim Kurulunun yaptığı irdelemelerin, Banka'nın denetlenen finansal tablolarıyla ve bağımsız denetim sırasında elde ettiğimiz bilgilerle tutarlı olup olmadığı ve gerçeği yansıtıp yansıtmadığı hakkında görüş vermek ve bu görüşümüzü içeren bir rapor düzenlemektir.

Yaptığımız bağımsız denetim, BDS'lere ve BDDK Denetim Yönetmeliği'ne uygun olarak yürütülmüştür. Bu standartlar, etik hükümlere uygunluk sağlanması ile bağımsız denetimin, faaliyet raporunda yer alan finansal bilgiler ve Yönetim Kurulunun yaptığı irdelemelerin finansal tablolarla ve denetim sırasında elde edilen bilgilerle tutarlı olup olmadığına ve gerçeği yansıtıp yansıtmadığına dair makul güvence elde etmek üzere planlanarak yürütülmesini gerektirir.

Bu bağımsız denetimi yürütüp sonuçlandıran sorumlu denetçi Fatih Polat'tır.

Güney Bağımsız Denetim ve Serbest Muhasebeci Mali Müşavirlik Anonim Şirketi  
A member firm of Ernst & Young Global Limited



25 Şubat 2020  
İstanbul, Türkiye

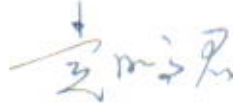
BANK OF CHINA TURKEY A.Ş.  
31 ARALIK 2019 YIL SONU FAALİYET RAPORUNA İLİŞKİN BEYAN

Bank of China Turkey A.Ş. 2019 Yılı Faaliyet Raporu, Bankacılık Düzenleme ve Denetleme Kurumu'nun 1 Kasım 2006 tarih ve 26333 sayılı Resmi Gazete'de yayınlanmış olan "Bankalarca Yıllık Faaliyet Raporunun Hazırlanmasına ve Yayınlanmasına İlişkin Usul ve Esaslar Hakkında Yönetmelikte" belirtilen usul ve esaslar çerçevesinde hazırlanmış ve ilişikte sunulmuştur.



**Bin CHEN**

Yönetim Kurulu  
Başkanı



**Pengjun DANG**

Yönetim Kurulu Başkan  
Yardımcısı ve  
Denetim Komitesi Başkanı



**Xiaoyu LIU**

Yönetim Kurulu Üyesi



**Ruojie LI**

Yönetim Kurulu Üyesi ve  
Genel Müdür



**Özgür DALGIÇ**

Yönetim Kurulu Üyesi ve  
Denetim Komitesi Üyesi



**Dalei DING**

Genel Müdür  
Yardımcısı



**Fang LONG**

Mali İşler ve Operasyonel  
Kontrol Departmanı  
Direktörü

## Table of Contents

A-	GENEL BİLGİLER .....	1
1)	Hesap dönemine ait faaliyet sonuçlarına ilişkin özet finansal bilgiler .....	1
2)	Banka'nın tarihsel gelişimi ve hesap dönemi içinde varsa ana sözleşmesinde yapılan değişiklikler ve nedenleri .....	2
3)	Banka'nın ortaklık yapısı, sermayesinde ve ortaklık yapısında hesap dönemi içinde meydana gelen değişiklikler, nitelikli paya sahip gerçek veya tüzel kişilerin ünvanları ve paylarına ilişkin bilgiler .....	2
4)	Banka'nın yönetim kurulu başkan ve üyeleri ile genel müdür ve yardımcılarının varsa sahip oldukları paylara ilişkin açıklamalar .....	3
5)	Yönetim kurulu başkanı ve genel müdürün faaliyet dönemine ilişkin değerlendirmeleri ve geleceğe yönelik beklentileri .....	3
6)	Banka'nın personel ve şube sayısı, faaliyet alanları ve sağladığı hizmetler ile sektördeki yerine ilişkin açıklamalar ..	6
7)	Yeni hizmet ve aktivitelere ilişkin araştırma ve gelişim uygulamalarına dair bilgi .....	6
B-	YÖNETİME VE KURUMSAL YÖNETİM UYGULAMALARINA İLİŞKİN BİLGİLER .....	7
1)	Kurumsal yönetim .....	7
2)	Yönetim kurulu başkan ve üyeleri, denetim komitesi üyeleri, genel müdür ve yardımcılarını ile iç sistemler kapsamındaki birimlerin yöneticileri bilgileri .....	8
3)	Denetçilerin görev süreleri ve mesleki deneyimleri hakkında bilgiler .....	10
4)	Kredi komitesi ve Bankaların İç Sistemleri Hakkında Yönetmelik uyarınca risk yönetim sistemleri çerçevesinde yönetim kuruluna bağlı olan veya yönetim kuruluna yardımcı olmak üzere kurulmuş olan komitelerin faaliyetleri ile bu komitelerde görev alan başkan ve üyelerin ad ve soyadları ile asli görevleri hakkında bilgiler .....	10
5)	Yönetim kurulu ve denetim komitesi ile diğer alt komite üyelerinin hesap dönemi içinde yapılan ilgili toplantılara katılımları hakkında bilgiler .....	13
6)	Denetim komitesinin iç kontrol, iç denetim ve risk yönetim sistemlerinin işleyişine ilişkin değerlendirmeleri ve hesap dönemi içerisindeki faaliyetleri hakkında bilgiler .....	13
7)	Genel Kurul'a Sunulan Özet Yönetim Kurulu Raporu .....	16
8)	İnsan Kaynakları uygulamalarına ilişkin bilgiler .....	16
9)	Banka'nın dahil olduğu risk grubu ile yaptığı işlemlere ilişkin bilgiler .....	18
10)	Varsa, Banka Genel Kurulunca verilen izin çerçevesinde yönetim organı üyelerinin Banka'yla kendisi veya baskası adına yaptığı işlemler ile rekabet yasası kapsamındaki faaliyetleri kapsamındaki faaliyetleri hakkında bilgiler ...	18
11)	Bankaların Alacakları Destek Hizmetleri ve Destek Hizmeti Kuruluşlarının Yetkilendirilmesi Hakkında Yönetmelik uyarınca destek hizmeti alınan faaliyet konuları ve hizmetin alındığı kişi ve kuruluşlara ilişkin bilgiler .....	19
C-	BANKA'NIN FAALİYETLERİ VE FAALİYETLERE İLİŞKİN ÖNEMLİ GELİŞMELER, FİNANSAL BİLGİLER VE RİSK YÖNETİMNE İLİŞKİN DEĞERLENDİRMELER .....	19
1)	Bağımsız denetçi tarafından hazırlanan denetim raporu .....	19
2)	Risk türleri itibarıyla uygulanan risk yönetimi politikalarına ilişkin bilgiler .....	19
3)	Yönetim organ üyeleri ve üst düzey yöneticilere sağlanan mali haklar sağlanan huzur hakkı, ücret, prim, ikramiye, kâr payı gibi mali menfaatlerin toplam tutarları .....	22
4)	Derecelendirme kuruluşlarınca derecelendirme yapıp yapılmadığı, derecelendirme yapılması halinde verilen derecelendirme notları ve içerikleri hakkında bilgi .....	22
5)	Banka'nın ilgili hesap döneminde yapmış olduğu yatırımlara ilişkin bilgiler .....	22
6)	Banka'nın doğrudan veya dolaylı iştirakleri ve pay oranlarına ilişkin bilgiler .....	22
7)	Bankanın iktisap ettiği kendi paylarına ilişkin bilgiler .....	22
8)	Hesap dönemi içerisinde yapılan özel denetime ve kamu denetimine ilişkin açıklamalar .....	22



9) Banka aleyhine açılan ve Banka'nın mali durumunu ve faaliyetlerini etkileyebilecek nitelikteki davalar ve olası sonuçları hakkında bilgiler .....	22
10) Mevzuat hükümlerine aykırı uygulamalar nedeniyle Banka ve yönetim organı üyeleri hakkında uygulanan idari veya adli yaptırımlara ilişkin açıklamalar .....	22
11) Geçmiş dönemlerde belirlenen hedeflere ulaşıp ulaşılamadığı, genel kurul kararlarının yerine getirilip getirilmediği, hedeflere ulaşılamamışsa veya kararlar yerine getirilmemişse gerekçelerine ilişkin bilgiler ve değerlendirmeler .....	23
12) Yıl içerisinde yapılan olağanüstü genel kurula ilişkin bilgiler .....	23
13) Banka'nın yıl içinde yapmış olduğu bağış ve yardımlar ile sosyal sorumluluk projeleri çerçevesinde yapılan harcamalara ilişkin bilgiler .....	23
14) Şirket topluluguna bağlı bir şirketse, hakim şirketle, hakim şirkete bağlı bir şirketle, hakim şirketin yönlendirmesiyle onun yada ona bağlı bir şirketin yararına yaptığı hukuki işlemler ve geçmiş faaliyet yılında hakim şirketin ya da ona bağlı bir şirketin yararına alınan veya alınmasından kaçınılan diğer önlemler .....	23
15) Şirketler topluluguna bağlı bir şirketse; yukarıdaki bentte bahsedilen hukuki işlemin yapıldığı veya önlemin alındığı veyahut alınmasından kaçınıldığı anda kendilerince bilinen hal ve şartlara göre, her bir hukuki işlemde uygun bir karşı edim sağlanıp sağlanmadığı ve alınan veya alınmasından kaçınılan önlemin şirketi zarar uğratıp uğratmadığı, şirket zarara uğramışsa bunun denkleştirilip denkleştirilmediği .....	23
E- FINANSAL DURUM .....	24
1) Finansal duruma ve faaliyet sonuçlarına ilişkin yönetim organının analizi ve değerlendirmesi, planlanan faaliyetlerin gerçekleşme derecesi, belirlenen stratejik hedefler karşısında Bankanın durumu .....	24
2) Geçmiş yıllarla karşılaştırmalı olarak Bankanın yıl içindeki satışları, verimliliği, gelir oluşturma kapasitesi, karlılığı ve borç/öz kaynak oranı ile banka faaliyetlerinin sonuçları hakkında fikir verecek diğer hususlara ilişkin bilgiler ve ileriye dönük beklentiler .....	24
3) Bankanın sermayesinin karşılıksız kalıp kalmadığına veya borca batık olup olmadığına ilişkin tespit ve yönetim organı değerlendirmeler .....	25
4) Varsa Bankanın finansal yapısını iyileştirmek için alınması düşünülen önlemler .....	25
5) Kâr Payı dağıtım politikasına ilişkin bilgiler ve kâr dağıtımı yapılmayacaksa gerekçesi ile dağıtılmayan karın nasıl kullanılacağına ilişkin öneri .....	25
6) Rapor dönemi dahil beş yıllık döneme ilişkin özet finansal bilgiler .....	25
F- DİĞER .....	25
1) Faaliyet yılının sona ermesinden sonra Bankada meydana gelen ve ortakların, alacaklıların ve diğer ilgili kişi ve kuruluşların haklarını etkileyebilecek nitelikteki özel önem taşıyan olaylara ilişkin açıklamalar .....	25
2) Yönetim organının uygun gördüğü ilave bilgiler .....	25

## A- GENEL BİLGİLER

Raporun Ait Olduğu Dönem : **01.01.2019 – 31.12.2019**  
 Ticaret unvanı : Bank of China Turkey Anonim Şirketi  
 Ticaret sicili numarası : 65510-5 (İstanbul Tic. Sicil Müd.)  
 Merkez Adresi : Esentepe Mah. Büyükdere Cad. Tekfen Tower Binası No: 209 Kat: 21  
 PK 34394 4. Levent/Şişli/İstanbul

İletişim Bilgileri :

Telefon : +90 212 260 88 88  
 Fax : +90 212 279 88 66  
 E-posta adresi : contact@bankofchina.com.tr  
 İnternet Sitesi Adresi : www.bankofchina.com.tr

### 1) Hesap dönemine ait faaliyet sonuçlarına ilişkin özet finansal bilgiler

Bin (TL)	31.12.2019	31.12.2018
<b>Toplam Aktifler</b>	<b>1.676.970</b>	<b>1.291.801</b>
Nakit Değerler ve Merkez Bankası	42.859	16.421
Bankalar	677.701	949.969
Krediler	568.012	306.590
İtfa Edilmiş Maliyeti ile Ölçülen Finansal Varlıklar	329.421	-
Diğer Aktifler	58.977	18.821
<b>Toplam Pasifler</b>	<b>1.676.970</b>	<b>1.291.801</b>
Mevduat	75.685	4
Karşılıklar	40.626	23.549
Alınan Krediler	59.423	-
Diğer Yükümlülükler	54.801	16.202
Özkaynaklar	1.446.435	1.252.046
Teminat Mektupları	271.883	2.577
Diğer Garantiler	973.594	81.827
Türev Finansal Araçlar	564.546	604.120
Sermaye Yeterlilik Rasyosu	63,32	190,69
Özkaynaklar/ Aktifler	86,25	96,92

Bin (TL)	01.01.2019-31.12.2019	01.01.2018-31.12.2018
Net Faiz Geliri	215.849	184.363
Net Ücret ve Komisyon Gelirleri/Giderleri Toplamı	17.650	3.083
Ticari Kar/Zarar	78.257	31.047
Faaliyet Gelirleri/ Giderleri Toplamı	311.756	218.493
Diğer Faaliyet Gelirleri/ Giderleri (-)	42.892	43.623
Kredi Karşılıkları	15.242	20.347
Net Faaliyet Karı/ (zararı)	253.622	154.523
Vergi Karşılığı (-)	59.218	39.789
<b>Net Dönem Karı/Zararı</b>	<b>194.404</b>	<b>114.734</b>

Finansal Rasyolar (%)	31.12.2019	31.12.2018
Aktif Karlılığı	11,59	8,88
Özkaynak Karlılığı	13,44	9,16
Sermaye Yeterlilik Oranı	63,32	190,69
Krediler/Toplam Aktifler	33,87	23,73
Mevduat/Toplam Aktifler	4,51	-
Takipteki Kredi Oranı	-	-

## 2) Banka'nın tarihsel gelişimi ve hesap dönemi içinde varsa ana sözleşmesinde yapılan değişiklikler ve nedenleri

Bank of China Turkey A.Ş. 10 Ocak 2017 tarihinde kurulmuş olup hisselerinin tamamına yakını Bank of China Limited'e aittir. Bank of China Turkey A.Ş. BDDK tarafından bankacılık faaliyet iznini 01.12.2017 tarihinde almış bulunmaktadır. Söz konusu izin, 07.12.2017 tarihli Resmi Gazete'de yayınlanmıştır.

Çin'in uluslararası platformda en etkin bankası olarak, Bank of China Limited bankacılığın birçok farklı alanında faaliyet göstermekte; 61 farklı ülke ve Hong Kong, Macau ve Tayland'ın dahil olduğu bölgenin yanı sıra Çin toprakları genelinde müşterilerine geniş kapsamlı bir dizi finansal hizmet sağlamaktadır. Banka ağırlıklı olarak kurumsal bankacılık ve finansal piyasa hizmetleri dahil olmak üzere ticari bankacılık ve bireysel bankacılık alanlarında faaliyet göstermektedir.

Hesap dönemi içinde Esas Sözleşme'de yahut pay sahipliği yapısında meydana gelen değişiklik bulunmamaktadır.

## 3) Banka'nın ortaklık yapısı, sermayesinde ve ortaklık yapısında hesap dönemi içinde meydana gelen değişiklikler, nitelikli paya sahip gerçek veya tüzel kişilerin ünvanları ve paylarına ilişkin bilgiler

a)- Sermayesi : 1.051.230.000 TL

b)- Ortaklık Yapısı : Banka'nın sermaye ve ortaklık yapısı aşağıdaki gibidir.

PAY SAHİBİNİN ADI, SOYADI/ÜNVANI	İKAMETGAH ADRESİ	HİSSE ADEDİ	SERMAYE TUTARI (TL)
1-Bank of China Limited	No.1 Fuxingmennei Sk. Pekin/ÇİN 100818	1.051.229.996	1.051.229.996 TL
2-Maxon Limited	23/F Bank of China Tower 1 Garden Road Hong Kong	1	1 TL
3-Best Stream Limited	23/F Bank of China Tower 1 Garden Road Hong Kong	1	1 TL
4-Union Favour Limited	23/F Bank of China Tower 1 Garden Road Hong Kong	1	1 TL
5-Well Ocean Limited	23/F Bank of China Tower 1 Garden Road Hong Kong	1	1 TL

c)- İmtiyazlı Pay bulunmamaktadır.

d)- Nitelikli Paylara İlişkin Açıklama

5411 nolu Bankacılık Kanunu'nun nitelikli pay tanımı uyarınca Banka'nın sermayesinde söz konusu olan nitelikli pay sahipleri ve pay oranları aşağıda açıklanmıştır:

Ad Soyad/Ticari Unvanı	Pay Tutarları	Pay Oranları	Ödenmiş	Ödenmemiş
Bank of China Limited	1.051.229.996	%99,99	1.051.229.996	-

**4) Banka'nın yönetim kurulu başkan ve üyeleri ile genel müdür ve yardımcılarının varsa sahip oldukları paylara ilişkin açıklamalar**

Banka'nın ortaklık yapısında Yönetim Kurulu Başkanı ve üyeleri, Denetim Kurulu üyeleri ile Genel Müdür ve yardımcılarının payları yoktur.

**5) Yönetim kurulu başkanı ve genel müdürün faaliyet dönemine ilişkin değerlendirmeleri ve geleceğe yönelik beklentileri**

Bank of China Turkey A.Ş. kuruluşunun ardından operasyonunun ilk tam yılını tamamlamıştır. Global sistemik öneme sahip bir finansal kuruluş olan Bank of China Ltd, Türkiye'deki varlığını uzun süreli yatırımcı bakış açısı ile geliştirmektedir.

Bank of China Ltd. 2019 yılında global operasyonlarını genişletmiş ve dünyada 61 ülkede yapılanmış olup, Türkiye'de 2011 yılından bu yana İstanbul Temsilcilik Ofisi ile faaliyet göstermektedir. Türkiye'de bir banka kurarak operasyonel hale gelmek ile ilgili karar 2015 yılında alınmış, BDDK'ya yapılan lisans başvurusu oldukça kısa bir sürede sonuçlanmış ve Banka, kuruluş iznini Mayıs 2016'da almıştır. 2016 yılının ikinci yarısında Türkiye'de gerçekleşen olumsuz gelişmelere rağmen, grup yatırım planlarından vazgeçmemiş ve Türkiye iştirakinin kuruluşu için gerekli olan 300,000 bin USD karşılığı TL sermayeyi Aralık 2016'da ödemiştir. Hemen arkasından Ocak 2017'de Banka'nın ticaret sicil kaydı gerçekleştirilmiştir. 2017 senesinde hazırlıklar hız kazanmıştır ve Bankamız faaliyet izni, Mayıs 2017'de BDDK'ya yapılan başvuruya istinaden Aralık 2017'de çıkmıştır. 2018 yılının başından itibaren ise faaliyete geçmek için gerekli tüm hazırlıklar yapılmış ve 09 Mayıs 2018'de Bank of China Turkey A.Ş. Türkiye'de faaliyetine başlamıştır.

2019 yılının ana teması dünya ekonomisinin büyüme kaygıları olmuştur. Küresel büyüme son çeyreğe kadar zayıflamış ve küresel gevşek para politikasının etkileri gecikmiş bir şekilde görülmeye başlanmıştır. Küresel ticaretteki tansiyon artışının ve politik ve ekonomik belirsizliklerin yol açtığı üretim sektöründeki keskin daralma, küresel büyümeyi etkilemiştir. Küresel ticaretteki tansiyonun düşmesi gibi son gerçekleşen göstergeler, 2020 yılında makul bir toparlanma olacağını göstermektedir. Küresel gıda fiyatlarındaki artış ve ekonomilerdeki büyüme 2020 yılında enflasyon üzerindeki aşağı yönlü baskıyı sınırlamaktadır.

2019 yılında, beklentilerin aksine Amerikan Merkez Bankası üç defa faiz oranlarını düşürmüştür. Bu trend Amerikan Merkez Bankası ile sınırlı kalmamış, diğer ülkelerin merkez bankaları da aynı şekilde para politikalarını gevşetmiş ve varlık alımlarını artırmışlardır. Çin'deki normalleşme ve kredi büyümesinin toparlanması ile birlikte, 2020 yılında makul oranda küresel büyüme beklenmektedir. Çin ve Amerika arasındaki ticari tansiyonun iyileştiğini gösteren gelişmeler de 2020 yılında bu iki ülkenin ekonomilerinde pozitif bir atmosfer yaratacaktır. 2019 yılında olduğu gibi ticaret alanındaki gelişme, hisse senedi piyasalarında da değerlenmeye yol açması beklenmekle birlikte, küresel faiz oranları üzerindeki aşağı yönlü baskıyı azaltabilecektir. Çin ekonomisindeki toparlanma ayrıca Avrupa ekonomisinin de büyümesine katkı sağlayacaktır.

Küresel bankacılık ortamı 2019'de oldukça farklılaşarak kompleks ve sürekli değişken hale gelmiştir. Mevcut belirsizliklere rağmen sürdürülebilir büyümeyi elde edebilmek için ölçek, yapı, kalite, verimlilik, risk ve pazar gelişimindeki dengeleri gözetmek gerekliliği ortaya çıkmıştır.

Türkiye 2001 yılından beri elde ettiği yüksek büyüme oranları ile yabancı yatırımcıların dikkatini çekmiş, dünyanın en büyük on yedinci, Avrupa'nın ise en büyük altıncı ekonomisi olmuştur. Türkiye Kuşak ve Yol Girişimi'nin bir parçası haline geldiğinden beri iki ülke arasındaki ilişkiler hızla gelişmiş ve Çin, Türkiye'nin ikinci en büyük ticaret ortağı haline gelmiştir. Gün geçtikçe daha fazla Çinli yatırımcı Türkiye'ye yatırım yapmakta ve proje üstlenmektedir. Bu müşterilere en iyi şekilde hizmet vermek Bank of China Turkey A.Ş.'nin en öncelikli hedeflerindedir.

2019 Mart ayında yerel seçimlerle beraber Türkiye'deki politik tansiyon artmıştır. İstanbul yerel seçim sonuçlarının belirsizliğinin getirdiği volatilité, Türk Lirasının değerinin Mayıs 2019 tarihinde Ekim 2018'den bu yana en düşük seviyesine inmesine sebep olmuştur. İstanbul yerel seçimlerinin tekrarlanması ve resmi sonuçların yayınlanması ile birlikte, Türk Lirası tekrar değer kazanmaya başlamıştır. Uluslararası ilişkilerdeki olumlu gelişmelerin ve jeopolitik tansiyonun iyileşmesinin de Türk Lirasının değer kazanmasına katkısı olmuştur.

2019 yılında Türkiye ekonomisinin makro ekonomik göstergelerinde hızlı bir iyileşme gözlemlenmiştir. Türk Lirasındaki istikrar ve gıda fiyatlarındaki ani gerçekleşen düşüş ve baz etkisi ile birlikte, Tüketici Fiyatları Endeksi Ocak ayındaki 20,23% oranından Ekim ayında 8,55% oranına gerilemiştir. Yıl sonu enflasyonu Yeni Ekonomi Programı'ndaki hedef seviyesi olan 12,00%'ın altında, 11,84% seviyesinde gerçekleşmiştir. 2019 yılında cari açığa olumlu gelişme gözlemlenmeye başlamıştır. İthalattaki daralma ve Türk Lirasındaki değer kaybının gecikmeli etkisi ile, 2019 ikinci yarısında ödemeler dengesinde önemli ölçüde iyileşme gerçekleşmiştir. Mayıs ayında USD 60 milyar seviyesinde olan 12 aylık cari açık yıl sonunda cari fazla vermiştir.

2018 yılı ve 2019 ilkyarı yılındaki sıkı finansal koşullar ve üretimde gerçekleşen gerileme, Türkiye ekonomisinin potansiyelinin altında büyümesine yol açmıştır. 2020 yılında beklenen ekonomik büyümedeki önemli etkenlerden biri mali ve para politikalarının tutarlılığı ve büyüklüğü olacaktır.

Enflasyonun istikrarlı bir biçimde 2019 yılında gördüğü 20% üzerindeki seviyelerden tek haneli oranlara düşmesi beklenmektedir. Planlanan bir erken seçim olmaması ve politik risklerin bertaraf edilmesi ile, Türkiye ekonomisine fon girişlerinin artması öngörülmektedir. Jeopolitik ortamın da iyileşmesi ile birlikte bu fon girişlerinin miktarının artışı beklenmektedir. Yeni Ekonomi Programı'nda da bahsedildiği üzere, 2020 yılında güçlü para politikası, dış ekonomik koşullardaki olumlu gelişmeler, ve mali disiplin alanında alınacak tedbirler ile beraber hızlı bir iyileşme öngörülmektedir.

2019 ikinci yarısında Türk Lirasında sağlanan istikrarın ve 2020 yılında ekonomide beklenen iyileşmenin, Türk bankacılık sektörünü de olumlu yönlü etkileyeceği beklenmektedir. Özel sektördeki döviz borçlanmasının ve yüksek faiz oranlarının yol açtığı Türk bankalarının varlık kalitesindeki kötüleşmenin, 2020 yılında makro ekonomik iyileşmenin etkisi ile de azalması beklenmektedir. Sorunlu kredi oranının 6% seviyesine yükselmesi beklense de, Türkiye bankacılık sektörü bölgedeki en iyi varlık kalitesine sahiptir. 2019 yılında Türk bankaları vadesi gelen sendikasyonlarını başarı ile yenileyebilmiştir.

Bank of China grubunun Türkiye'deki iştiraki olarak, Türkiye ve küresel ekonomideki zorlu koşullara rağmen faaliyetlerimize hedeflerimiz doğrultusunda başarılı bir şekilde devam ettik. Stratejimiz doğrultusunda Türkiye'nin en önde gelen kurumsal firmaları ve finansal kurumlarını ile ilişkilerimizi başlattık. Ayrıca "Kuşak ve Yol" girişimi kapsamında Türkiye'nin önemli altyapı yatırımlarının finansmanında yer aldık. Önümüzdeki dönemde de büyük altyapı projeleri ile birlikte enerji, telekomünikasyon, lojistik projelerine destek vermeye devam edeceğiz. Uzun süreli bir yatırımcı olarak, kalıcı stratejilerle, 2020 yılında tüm bankacılık sektöründe beklenen iyileşmenin ışığında hedef sektörlerdeki varlıklarımızı büyütmek için çaba harcayacağız. En önemli hedeflerimiz arasında yer alan Çin ve Türkiye arasındaki ekonomik işbirliğini artırmak ve Sinosure-Türkiye ticaretinin gelişimini sağlamak için hiç şüphesiz Bank of China küresel ağını kullanacağız.

Bu vesile ile başta ana ortağımız olmak üzere, mevcut kadromuza, müşterilerimize, yerel düzenleyici kurumlara ve devlet yönetimine kuruluşumuz sürecinde ve sonrasında göstermiş oldukları destekten dolayı teşekkür ederiz.

Yönetim Kurulu Başkanı

**Bin CHEN**

Genel Müdür

**Ruojie LI**

## **6) Banka'nın personel ve şube sayısı, faaliyet alanları ve sağladığı hizmetler ile sektördeki yerine ilişkin açıklamalar**

Bank of China Turkey A.Ş. 2019 yılının tamamında operasyonlarına devam etmiş, 31 Aralık 2019 itibariyle 39 çalışanı ile hizmet vermektedir. 2019 yıl sonu itibariyle Banka, şubesiz olarak, sadece Merkez Ofisi üzerinden faaliyetine devam etmektedir. Bankacılık Düzenleme ve Denetleme Kurumundan, bankacılık faaliyetleri için tam kapsamlı bir izin alınmış olmasına rağmen, Banka'nın asıl konsantrasyonu Kurumsal Bankacılıktır. Banka halihazırda sadece kurumsal müşterilere hizmet vermekte ve nakit işlem gerçekleştirmemektedir.

Bank of China Turkey A.Ş. öncelikli olarak güçlü finansallara sahip ve finansal kaynaklara erişimi bulunan, faaliyette buldukları sektörün lideri konumundaki yerli, çokuluslu ve Çinli kurumsal firmalarla çalışmayı hedeflemektedir. Banka aynı zamanda, Kuşak ve Yol Girişimi doğrultusunda, Türkiye'de yatırım iştahı bulunan Çinli firmaların bankacılık ihtiyaçlarını karşılamayı hedeflemektedir.

Banka'nın sunduğu ana hizmetler; Ticaretin Finansmanı, Kurumsal Bankacılık, Proje Finansmanı, Mevduat ve Yabancı Para işlemleridir. Bank of China'nın dünya çapında 61 ülke ve Hong Kong, Makao ve Tayvan'ın da dahil olduğu bölgelerde bulunan 11 binden fazla şubesi, Bank of China Turkey A.Ş.'ye de uluslararası ticaretin finansmanı alanında büyük fırsatlar sunmaktadır. Banka'nın bir diğer konsantrasyonu ise, Türkiye'de gerçekleştirilecek en önemli altyapı projelerinde yer almaktır. Bu sebeple ki, Bank of China Turkey A.Ş., grubun diğer banka ve şubelerini de yanına alarak, bu devasa projeleri finanse etmek ve böylelikle kaynaklarını, ülkenin gelişimine aktarmak niyetindedir.

Banka'nın sektördeki en büyük avantajlarından biri, grubun küresel bankacılık ağı ve bu yaygın ağın sağladığı işbirliği olanaklarıdır. Bir diğeri, Çinli firmaların gün geçtikçe artan Türkiye'de yatırım yapma iştahıdır. 2015'te Türkiye'nin Kuşak ve Yol Girişimine katılmasıyla, giderek artan bir Çinli yatırımcı ilgisi gözlemlenmektedir. Türkiye'de yatırım yapma planı olan Çinli firmaların büyük kısmı, uluslararası piyasalarda en aktif Çinli banka olan Bank of China'nın halihazırda müşterisidir ve dolayısıyla bu firmalar, aynı zamanda Bank of China Turkey A.Ş.'nin de potansiyel müşterileri olarak kabul edilmektedir.

## **7) Yeni hizmet ve aktivitelere ilişkin araştırma ve gelişim uygulamalarına dair bilgi**

Bank of China Turkey A.Ş.'nin ürün portföyü nakit ve gayrınakit krediler, ticaretin finansmanına ilişkin ürünler, mevduat ve yabancı para işlemleri olarak sayılabilir. Banka ürün ve hizmet kapsamını zaman içinde müşterilerinin beklentileri doğrultusunda genişletmeyi amaçlamaktadır. Banka'nın daha çok kurumsal müşterilere bankacılık hizmetleri sağlamaya odaklanması sebebiyle, sunulan nihai bankacılık hizmetleri, yoğunlukla müşterinin işlem süresince ihtiyaçlarını karşılamak üzere uyarlanmış özellikli ürünlerden oluşacaktır. Hazine işlemleri tarafında banka, müşterilerine türev ürünler sunabilmek için, önümüzdeki sene altyapısını geliştirmeye odaklanacaktır.

## **B- YÖNETİME VE KURUMSAL YÖNETİM UYGULAMALARINA İLİŞKİN BİLGİLER**

### **1) Kurumsal yönetim**

Banka, tabi olduğu mevzuat kapsamındaki düzenleme ve kurallara uymakta, ilgili mevzuatta meydana gelen değişiklik ve uygulamaları yakından takip etmekte ve kurumsal yönetim uygulamalarını devamlı olarak geliştirmek ve güncelleştirmek için çaba göstermektedir. Bu kapsamda; Bankaların Kurumsal Yönetim İlkelerine İlişkin Yönetmelik ve eki bulunan Bankaların Kurumsal Yönetim İlkeleri başta olmak üzere ilgili mevzuat ile uyumlanmak amacıyla oluşturulmuş olan Kurumsal Yönetim Komitesi'nin üyeleri Ruojie Li, Özgür Dalgıç ve Xiaoyu Liu 2019 yılı içerisinde de Komite üyeliklerine devam etmişlerdir. Komite, Banka'nın kurumsal yönetim ilke ve politikaları bakımından gelişimini takip ederek Yönetim Kurulu'nu gerekli gördüğü şekilde haber etmektedir.

Banka, kurumsal yönetim ilke ve kurallarına büyük önem vermektedir. Kurumsal yönetim politikalarını mevzuatın gerekleri ve Banka'nın gelişimine göre devamlı olarak güncellemek ve bu politikalarla sıkı bir uyum içerisinde faaliyetlerini gerçekleştirmek üzere Kurumsal Yönetim Komitesi'nin de yönlendirmeleri ile Banka Yönetim Kurulu, Kurumsal Yönetim Komitesi Tüzüğü, Kurumsal Yönetim Politikası, Yönetim Kurulu Tüzüğü'nü gözden geçirmiş ve bunlar dışında birçok politika ve tüzük de Yönetim Kurulu tarafından gözden geçirilerek değiştirilmesi öngörülen ilgili tüm dokümanlarda gerekli bulunan değişiklikler uygulanmıştır. Banka'nın sistemlerinin de kurumsal yönetimini desteklemesi hususuna azami özen gösterilmektedir.

Banka; kurumsal yönetimde yenilikçi uygulamaları desteklemekte ve Yönetim Kurulu'nun sorunsuz bir şekilde çalışması için önlemler almakta, bilgi güvenliği ve pay sahibi katılımına ilişkin tedbir ve yöntemler geliştirmeye çalışmaktadır. Böylelikle Banka Yönetim Kurulu'nun yapıcı bir şekilde çalışması ve sistematik karar alması sağlanmakta, Banka'ya şeffaflık getirilmekte ve Banka'nın pay sahiplerine karşı olan yükümlülüklerini de düzgün bir şekilde yerine getirmesi amaçlanmaktadır.

Banka, kurumsal yönetimini ileriye yönelik olarak ve kapsayıcı bir şekilde geliştirmektedir. Yönetim Kurulu iç kontrol ve risk yönetimi ile yakından ilgilenmekte, Banka'nın mevzuat ile uyumluluğunu sürekli olarak geliştirmeye çalışmaktadır. Ayrıca Banka, yerel ve uluslararası kurumsal yönetim ilke ve politikalarında yer alan son gelişmeleri de yakından takip etmektedir.



2) **Yönetim kurulu başkan ve üyeleri, denetim komitesi üyeleri, genel müdür ve yardımcıları ile iç sistemler kapsamındaki birimlerin yöneticileri bilgileri**

**Yönetim Kurulu**

Beş yönetim kurulu üyesinden oluşan Yönetim Kurulu'dur. 10 Ocak 2017 tarihli Esas Sözleşme ve 31 Ocak 2017 tarihli 1 numaralı yönetim kurulu kararı ile seçilmişler ve 30 Mart 2017 tarihli genel kurul kararı ile seçilmeleri tekraren onaylanmış ve aynı Yönetim Kurulu Üyeleri 28/03/2018 tarihli Genel Kurul Toplantısı'nda 2 yıllık süre ile görevlendirilmişlerdir. 24/06/2019 tarihli Yönetim Kurulu Kararı ile Yönetim Kurulu, kendi içinde görev dağılımı yapmış olup görev sürelerinin sonuna kadar Bin Chen'in Yönetim Kurulu Başkanı ve Pengjun Dang'ın Yönetim Kurulu Başkan Yardımcısı/Vekili olarak görev yapmalarına karar verilmiştir.

Adı Soyadı	Görevi	Atama Tarihi	Öğrenim Durumu	Mesleki Deneyim
Bin Chen	Yönetim Kurulu Başkanı	09/04/2018 tarihli Tic. Sicil Gazetesi'nde yayımlanan karar ile tekraren, 2 yıl süre ile seçilmiştir. 24/06/2019 tarihli Yönetim Kurulu Kararı ile tekraren Yönetim Kurulu Başkanı olarak seçilmiştir.	*Çin Bilimler Akademisi Sistem Bilimleri Araştırma Enstitüsü, , Doktora Derecesi *Jiangxi Üniversitesi, Bilgisayar Bilimi ve Kontrol Kuramı, Master Derecesi * Jiangxi Üniversitesi, Temel Matematik, Lisans Derecesi	25 Sene
Ruojie Li	Yönetim Kurulu Üyesi Genel Müdür	09/04/2018 tarihli Tic. Sicil Gazetesi'nde yayımlanan karar ile tekraren, 2 yıl süre ile seçilmiştir.	*Çin Renmin Üniversitesi, Para ve Bankacılık, Master Derecesi *Çin Renmin Üniversitesi, Finans, Lisans Derecesi	19 Sene
Pengjun Dang	Yönetim Kurulu Başkan Yardımcısı/Vekili	09/04/2018 tarihli Tic. Sicil Gazetesi'nde yayımlanan karar ile tekraren, 2 yıl süre ile seçilmiştir. 24/06/2019 tarihli Yönetim Kurulu Kararı ile Yönetim Kurulu Başkan Yardımcısı/Vekili olarak seçilmiştir.	*Pekin Üniversitesi,Uluslararası İlişkiler, Master Derecesi *Pekin Üniversitesi,Uluslararası İlişkiler, Lisans Derecesi	25 Sene

Adı Soyadı	Görevi	Atama Tarihi	Öğrenim Durumu	Mesleki Deneyim
Xiaoyu Liu	Yönetim Kurulu Üyesi	09/04/2018 tarihli Tic. Sicil Gazetesi'nde yayımlanan karar ile tekraren, 2 yıl süre ile seçilmiştir.	*Çin Renmin Üniversitesi, Maliye, Master Derecesi *Shanxi Finans Üniversitesi, Vergi İşleri Bölümü, Lisans Derecesi	19 Sene
Özgür Dalgıç	Yönetim Kurulu Üyesi	09/04/2018 tarihli Tic. Sicil Gazetesi'nde yayımlanan karar ile tekraren, 2 yıl süre ile seçilmiştir.	*Loughborough Üniversitesi ,Bankacılık ve Finans ,Master Derecesi *Ankara Üniversitesi, Siyasal Bilgiler Fakültesi, İşletme	28 Sene

### İç Sistemler Kapsamındaki Birimlerin Yöneticileri

Adı Soyadı	Sorumlu Olduğu Alan	Atama Tarihi	Öğrenim Durumu	Mesleki Deneyim
Ferhun Ateş	İç Kontrol ve Uyum Direktörü	04.05.2017	*Gazi Üniversitesi, İşletme Yönetimi ,Master Derecesi *Ankara Üniversitesi, Siyasal Bilgiler Fakültesi, İktisat	21 Sene
Hülya Bayır	Risk Yönetimi Direktörü	04.05.2017	*Hacettepe Üniversitesi, Maliye, Doktora *Vanderbilt Üniversitesi Ekonomik Gelişim, Master Derecesi * Hacettepe Üniversitesi Maliye ,Master Derecesi *Ankara Üniversitesi ,Maliye	28 Sene
Gürkan Sezgün	İç Denetim Direktörü	04.05.2017	*Marmara Üniversitesi İşletme	19 Sene

### Denetim Komitesi

Adı Soyadı	Görevi	Atama Tarihi	Öğrenim Durumu	Mesleki Deneyim
Pengjun Dang	Başkan	04.05.2017 (Aksine bir karar alınmamış olup aynı görevine devam etmektedir.)	* Pekin Üniversitesi,Uluslararası İlişkiler, Master Derecesi *Pekin Üniversitesi,Uluslararası İlişkiler, Lisans Derecesi	25 Sene
Özgür Dalgıç	Üye	04.05.2017 (Aksine bir karar alınmamış olup aynı görevine devam etmektedir.)	*Loughborough Üniversitesi ,Bankacılık ve Finans ,Master Derecesi *Ankara Üniversitesi, Siyasal Bilgiler Fakültesi, İşletme	28 Sene

### Genel Müdür Yardımcıları

Adı Soyadı	Görevi	Atama Tarihi	Öğrenim Durumu	Mesleki Deneyim
Dalei Ding	Genel Müdür Yardımcısı/Vekili	3 Haziran 2019	*Merkezi Finans ve Ekonomi Enstitüsü, Finansman Para ve Bankacılık, Lisans Derecesi	23 Sene

### 3) Denetçilerin görev süreleri ve mesleki deneyimleri hakkında bilgiler

28 Mart 2019 tarihli Olağan Genel Kurul Kararı ile 2019 denetim ve denetim raporlarının düzenlenmesi konularında Güney Bağımsız Denetim ve Serbest Muhasebeci Mali Müş. A.Ş. (E&Y) görevlendirilmiştir. Sözleşme süresi 1 yıldır.

### 4) Kredi komitesi ve Bankaların İç Sistemleri Hakkında Yönetmelik uyarınca risk yönetim sistemleri çerçevesinde yönetim kuruluna bağlı olan veya yönetim kuruluna yardımcı olmak üzere kurulmuş olan komitelerin faaliyetleri ile bu komitelerde görev alan başkan ve üyelerin ad ve soyadları ile asli görevleri hakkında bilgiler

### Denetim Komitesi

Komite, Bankaların İç Sistemleri ve İçsel Sermaye Yeterliliği Değerlendirme Süreci Hakkında Yönetmelik hükümleri uyarınca ve Yönetim Kurulu tarafından Bankanın tüm geçerli yasalar, diğer düzenlemeler ve banka içi düzenlemeler ile uyumunu güvence altına almak üzere gerekli süreçlerin oluşturulması ve korunması dahil, Bank of China Turkey A.Ş.'nin mali tablolarının bütünlüğünü, iç sistemlerin işleyişini ve Bankanın finansal yönetiminin diğer yanlarını izleyerek görev ve sorumluluk kapsamındaki işlerin gereğine göre yerine getirmek suretiyle Yönetim Kuruluna destek vermek amacıyla kurulmuştur. Komite üyeleri Bankada icrai görevi bulunmayan Yönetim Kurulu üyeleri Pengjun Dang (Komite Başkanı) ve Özgür Dalgıç'tan oluşmaktadır. Türkiye'de yerleşik Özgür Dalgıç

aynı zamanda Bankada İç Sistemler Sorumlusu olarak görev yapmaktadır. Yıl içerisinde Denetim Komitesi 4 kez toplanmış ve 6 adet karar almıştır.

### **Risk Komitesi**

Komite, Yönetim Kurulu tarafından bankanın risk yönetim yapısının; piyasa, kredi, operasyon, likidite, strateji, itibar riskleri ve diğer risklere ilişkin Komitenin görev ve sorumluluklarını yerine getirmesi için gerekli banka risk yönetimi ve risk değerlendirme rehber ve politikalarının; bankanın risk toleransı ve iştahının; bankanın sermaye, likidite ve fonlarının ve bankanın Risk Yönetim performansının izlenmesiyle ilgili olarak Yönetim Kuruluna yardımcı olmak üzere oluşturulmuştur. Komite Üyeleri; Yönetim Kurulu üyeleri olan Ruojie Li(Genel Müdür); Xiaoyu Liu ve Özgür Dalgıç'tan(İç Sistemler Sorumlusu) oluşmaktadır. Komite'ye yıl içinde düzenli raporlamalar yapılarak bilgilendirme yapılmış olup yıl içerisinde 1 adet karar almıştır.

### **Karaparanın Aklanmasının Önlenmesi Yönlendirme Komitesi**

Komite, Banka'nın suç gelirlerinin aklanması ve terörün finansmanı ile mücadele mevzuatına ve global Bank of China politika ve prosedürlerine uyumunu, Uyum programının mevzuata ve global politikalara uygun şekilde yürütülmesini sağlamak amacıyla politika ve prosedürlerinin uygulanmasını, Uyum programının etkin bir şekilde yürütülmesi için bu kapsamdaki faaliyetlerin yürütülmesini sağlamak, ilgili mevzuatda yeni düzenlemeler ve değişiklikler olması durumunda bunları gözden geçirmek, ve Banka'ya etkilerini değerlendirmek ile iç ve dış denetim ve düzenleyici kurumlar tarafından yapılan incelemelerde tespit edilen konuları değerlendirmek ve Banka'nın suç gelirlerinin aklanması ve terörizmin finansmanının önlenmesi konularında risk iştahını belirlemek ve değerlendirmek amacıyla kurulmuştur.

Komite Üyeleri; İç Sistemler Sorumlusu Yönetim Kurulu Üyesi Özgür Dalgıç ve Genel Müdür Ruojie Li'nin eşbaşkanlığında İç Kontrol ve Uyum Direktörü Ferhun Ateş, İç Kontrol ve Karapara Önleme ve Uyum Müdür Yardımcısı Nazlı İpek Tüzün, Bankacılık Hizmetleri Direktörü Guohong Sun, Kurumsal Bankacılık Direktörü Onur Sekizyeralı ve oy hakkı bulunmadan İç Denetim Direktörü Gürkan Sezgün'den oluşmaktadır, gerekli olması durumunda ajandaya uygun olarak ilgili başka birimlerden farklı katılımcılar da katılabilir. Komite yıl içerisinde bir kez toplanmış ve İç Kontrol ve Uyum tarafından güncellenen Müşteri Durum Tespiti Prosedürü, Karaparanın Aklanmasının Önlenmesi Tüzüğü ile Banka'nın yaptırım tarama sistemine ilişkin yürütülen faaliyetleri, yaptırımlarla ilgili son gelişmeleri ve FATF'in Türkiye'ye ilişkin IV. tur ulusal risk değerlendirme raporunu değerlendirmiştir.

## Ücretlendirme Komitesi

Ücretlendirme Politikası ile etkin bir ücretlendirme sisteminin oluşturulması, Banka'nın belirlemiş olduğu hedeflerine ulaşmasında rol oynayacak uzman insan kaynağının Bank of China Turkey A.Ş.'ye bünyesine katılması ve bu konuda sürekliliğin sağlanması amaçlanmaktadır.

Banka'nın ücretlendirme politikasının ve uygulamasının Yönetim Kurulu adına gözetiminin gerçekleştirilmesi amacıyla Bankacılık Düzenleme ve Denetleme Kurumu'nun düzenlemeleri ve Bank of China politikaları ile uyumlu bir Ücretlendirme Komitesi oluşturulmuştur. Ücretlendirme Komitesi'nin mevcut yapısı aşağıdaki gibidir:

Adı Soyadı	Komitedeki Görevi
Pengjun Dang	Başkan
Bin Chen	Üye

Yılda en az bir toplantı yapma koşulu ile, Ücretlendirme Komitesinin gerekli gördüğü sıklıkta toplantı yapılmaktadır.

Ücretlendirme Komitesi, değişiklik yapılmasının gerekli olup olmadığını değerlendirmek ve yorumlarını bildirmek amacıyla Bankanın ücretlendirme politikasını yılda en az bir kez gözden geçirir. Etkin bir ücretlendirme politikası sağlamak amacıyla, Yönetim Kurulu da yılda en az bir kez politikayı gözden geçirmektedir.

Bank of China Turkey A.Ş.'de Ücretlendirme Politikası'nın uygulanmasında Bankacılık Düzenleme ve Denetleme Kurulu tarafından 31 Mart 2016'da resmi gazetede yayınlanmış olan "Bankalarda İyi Ücretlendirme Uygulamalarına İlişkin Rehber" referans olarak alınmaktadır.

## Kurumsal Yönetim Komitesi

Komite'nin amacı, Yönetim Kurulu adına aşağıdaki sorumlulukları yerine getirmektir:

- Bankanın Kurumsal Yönetim Rehberlerinin incelenmesini de dahil olmak üzere, Bankadaki kurumsal yönetim uygulamalarının gözetimi ve bu konuda geliştirme çalışmalarının yürütülmesi;
- Yönetim Kurulu ve komitelerin yıllık performans değerlendirme süreci;
- Bankanın kurumsal yönetim ilkelerine uyumunun gözetimi ve bu konuda geliştirme çalışmalarının yürütülmesi
- Gerektiğinde, Yönetim Kuruluna kurumsal yönetim konularında önerilerde bulunma.

Yılda en az bir toplantı yapma koşulu ile, Kurumsal Yönetim Komitesi; gerekli gördüğü sıklıkta toplantı yapmaktadır.

İlk olarak 04/05/2017’de teşekkül ettirilmiş olan Ücretlendirme Komitesi’nin mevcut yapısı aşağıdaki gibidir:

Adı Soyadı	Komitedeki Görevi
Xiaoyu Liu	Başkan
Ruojie Li	Üye
Özgür Dalgıç	Üye

### **Kredi Komitesi**

Kredi Komitesi, Bankanın kredi değerlendirme ve karar alma mekanizmasıdır. Kredi Komitesi, Yönetim Kurulu tarafından tanımlanan Onay Yetki Seviyesi kapsamında yeni kredi tekliflerini onaylamak ve yıllık incelemeler yapmaktan (koşullarda düzeltmeler ve değişiklikler dahil) sorumludur. Kredi Komitesinin görev, sorumluluk ve çalışma prensipleri Kredi Komitesi Tüzüğünde tanımlanmıştır. Yönetim Kurulu ve Kredi Komitesi aynı üyelere müteşekkil olduğundan fiilen Kredi Komitesi uygulaması bulunmamaktadır

### **5) Yönetim kurulu ve denetim komitesi ile diğer alt komite üyelerinin hesap dönemi içinde yapılan ilgili toplantılara katılımları hakkında bilgiler**

Banka Yönetim Kurulu’nun yukarıda anılan komiteleri 2019 yılı içerisinde toplantı yapmış olup ilgili komite üyeleri fiziken yahut video/telekonferans yolu ile toplantılara eksiksiz katılım sağlamışlardır.

### **6) Denetim komitesinin iç kontrol, iç denetim ve risk yönetim sistemlerinin işleyişine ilişkin değerlendirmeleri ve hesap dönemi içerisindeki faaliyetleri hakkında bilgiler**

Bankanın iç sistemler kapsamındaki fonksiyonları, İç Kontrol ve Uyum; İç Denetim; Risk Yönetimi olarak belirlenmiş olup, bu fonksiyonlar doğrudan İç Sistemler Sorumlusuna ve Denetim Komitesine bağlı ve birbirlerinden ve icrai birimlerden bağımsız olacak şekilde, yürütülmektedir.

Bankada iç kontrol ve uyum, risk yönetim ve iç denetim faaliyetleri ile Denetim Komitesi görevleri, Bankaların İç Sistemleri ve İçsel Sermaye Yeterliliği Değerlendirme Süreci Hakkında Yönetmelik hükümlerine uygun olarak ve bankanın işlem ve faaliyetleri ile uyumlu bir şekilde gerçekleştirilmiştir. Söz konusu dönem içerisinde Denetim Komitesi 4 toplantı gerçekleştirmiş, 6 adet karar almış ve Yönetim Kurulunu bilgilendirme amacıyla raporlar hazırlamıştır.

İç Kontrol ve Uyum fonksiyonu, Bankacılık Kanunu, Suç Gelirlerinin Aklanmasının Önlenmesi Hakkında Kanun, Terörizmin Finansmanının Önlenmesi Hakkında Kanun ve bunlara ilişkin alt düzenlemeler ile Bank of China Turkey AŞ.’nin de parçası olduğu Bank of China Grubu’nun küresel olarak geçerli uygulamaları esas alınarak oluşturulmuş İç Kontrol ve Uyum Politikası uyarınca faaliyet

göstermektedir. İç Kontrol ve Uyum, Banka'nın Genel Müdürlük birimlerinde/bölemlerinde, tüm faaliyetleri kapsayacak şekilde izleme, inceleme ve kontrol yapma yetkisine sahiptir. İç Kontrol sistemi ile İç Kontrol faaliyetleri ve bunların nasıl icra edileceđi, Banka'nın gerçekleřtirdiđi faaliyetlerin tüm nitelikleri de dikkate alınarak, İç Kontrol ve Uyum tarafından ilgili birimlerle birlikte tasarlanmaktadır. Uyum faaliyetleri, Banka'nın gerçekleřtirdiđi ve gerçekleřtirmeyi planladığı tüm faaliyetlerin ve yeni işlemler ile ürünlerin başta suç gelirlerinin aklanmasının önlenmesi ve terörizmin finansmanı ile mücadeleyle ilişkin mevzuat olmak üzere tüm kanun ve ilgili diđer mevzuata uygunluđunun sađlanması amacıyla; tüm uygulanabilir mevzuatın takip edilmesi, yeni yasa veya deđişen düzenlemelerin incelenmesi ve banka personeliyle gerekli olduđu ölçüde banka kurumsal yönetim yapısındaki komiteler ve üst yönetimin, Denetim Komitesi/İç Sistemler Sorumlusu ve Yönetim Kurulunun bilgilendirilmesi, yönlendirilmesi ve gerekli koordinasyonun sađlanması faaliyetleridir.

İç Kontrol ve Uyum Politikası kapsamında raporlar hazırlanarak Denetim Komitesi ve Üst Yönetim bilgilendirilmiştir.

Bu kapsamda;

- Mevzuat deđişiklikleri takip edilerek üst yönetim ve ilgili birimler bilgilendirilmiş, taslak düzenleme deđişikliklerine ilişkin görüş verilmiş, üst yönetimin ve banka içi birimlerin mevzuata ilişkin sorularına görüş hazırlanmıştır.
- Karaparanın önlenmesine ilişkin iç prosedürler gözden geçirilmiş ve güncellenmiştir.
- İç denetim, bađımsız denetim, düzenleyici kurum denetimleri ve Merkez Ofis tarafından yapılan denetimlerde ve izleme kontrol faaliyetleriyle tespit edilen bulguların düzeltilmesine ilişkin süreci düzenleyen **Rektifikasyon Yönetim Prosedürü** hazırlanmıştır. Prosedür üst yönetim tarafından onaylandıktan sonra çalışanlara duyurulmuştur.
- MASAK üst düzey yöneticileri ziyaret edilerek bilgi alışverişinde bulunulmuş; Türkiyede'ki Karapara mevzuatı, Banka'nın uyum programı ve yaptırımlar hakkında personele yıllık eğitim verilmiş ve ölçme ve deđerlendirme için sınav yapılmıştır; MASAK'ın yıllık karapara çalıştayına katılım sađlanmıştır. Risk Yönetim faaliyetleri Banka'nın faaliyetlerinden kaynaklanan risklerin ölçülülük ilkesi gözetilerek politikalar çerçevesinde yönetilmesini kapsamaktadır.

Bu kapsamda;

- Genel Risk Yönetim Politikası, Genel Risk Limit Politikası, Likidite Riski Yönetimi Politikası, Operasyonel Risk Politikası, Piyasa Riski Yönetimi Politikası, İçsel Sermeye Yeterliliđi Deđerlendirme Süreci gözden geçirilmiştir. Genel Risk Limit Politikası kapsamında oluşturulan risk iřtahi çerçevesinde Banka'nın stratejilerine uygun faaliyetlerini sürdürmesi sađlanmaktadır.
- İçsel Sermeye Deđerlendirme Süreci, Banka çapında katılım sađlanarak yönetilmektedir.
- Periyodik raporlar aracılıđıyla, Banka risklerine ilişkin olarak Risk Komitesi, Denetim Komitesi ve Üst Yönetim ile Yönetim Kurulu bilgilendirilmektedir.

- Risk limitleri mevzuatta belirtilen yasal sınırları geçmeyecek şekilde İç Sistemler Sorumlusu, Risk Yönetim Direktörü, Risk Komitesi ve banka üst yönetimi tarafından düzenli olarak gözden geçirilmekte ve gerekli görülmesi halinde Yönetim Kurulu onayıyla yeniden belirlenmektedir.
- Riskler, uluslararası ve yerel düzenlemelere, Banka politika ve prosedürlerine uyumlu, Banka yapısına uygun uluslararası uygulamalarda kabul görmüş yöntemler kullanılarak ölçülmekte, stres testi ve senaryo analizleri gerçekleştirilerek düzenli aralıklarla üst yönetim, Risk komitesi ve Yönetim Kurulu'na raporlanmaktadır. Risk ölçümleri Bankanın karar alma süreçlerine dahil edilmektedir.

İç Denetim faaliyetleri kapsamında;

- Üst yönetimin de görüşleri alınarak Yıllık İç Denetim Planı ve Risk Değerlendirme Raporu hazırlanmış ve Risk Matrisi oluşturulmuş, plana uygun olarak denetimler yapılmış, ilgili birimlerin cevapları alınarak düzeltici tedbirlerin alınması veya bir plana bağlanarak takibi sağlanmış, raporlar hazırlanarak Denetim Komitesi, Üst Yönetim ve Yönetim Kurulu bilgilendirilmiştir.
- 2019 Yönetim Beyanı Denetim Planı hazırlanmış bu kapsamdaki denetim faaliyetleri yerine getirilmiş ve sonuçları üst yönetim ve Yönetim Kurulunun onayı alınarak Bağımsız denetçi ile paylaşılmıştır.
- Bağımsız denetçiler ile bağımsız denetim faaliyetleri kapsamında bir araya gelinerek toplantılar yapılmış, bulgular değerlendirilmiş, düzeltici aksiyonlar alınarak takibi sağlanmış, üst yönetim, Denetim Komitesi ve Yönetim Kurulu bilgilendirilmiştir.



## 7) Genel Kurul'a Sunulan özet yönetim kurulu raporu

2019 yılının Bank of China Turkey A.Ş. için başarılı bir sene olduğuna inanıyoruz.

31 Aralık 2019 tarihi itibarıyla, Banka'nın aktif toplamı 1.676.970 bin TL, toplam kredileri 568.012 bin TL ve Banka dışı müşterilerin mevduat portföyü ise 75.685 bin TL olarak gerçekleşmiştir.

Banka'nın 2019 yıl sonu itibarıyla net kârı 194.404 bin TL olarak gerçekleşmiştir. 31 Aralık 2019 tarihi itibarıyla Banka'nın toplam özsermayesi 1.460.116 bin TL olup, sermaye yeterliliği oranı %63,32 olarak gerçekleşmiştir.

Bankamızın varlıklarının en büyük bölümünü oluşturan krediler 2018'e kıyasla %85 artışla yıl sonunda 568.012 bin TL'ye ulaştı. Bankanın diğer ana varlıklarından biri olan bankalardan alacaklar, Türkiye Merkez Bankası'ndaki alacaklar hariç olmak üzere 677.701 bin TL oldu.

Bank of China Turkey A.Ş., 2019'un sonunda toplam varlıklarını önceki yılın aynı dönemine kıyasla %30 artışla 1.676.970 bin TL olarak bildirdi.

Bank of China Turkey A.Ş. 2019'da 215.849 bin TL net faiz geliri açıkladı. Bankanın vergi ve ihtiyatlar sonrası net geliri mali yıl için 194.404 bin TL olarak gerçekleşti. Önceki yıl %9,2 olan ortalama özsermaye getiri oranı 2019'da %13,3'e yükseldi.

Müşterilerimize daha iyi hizmet vermek ve daha sağlam ve güçlü büyümek için şirketimizi güçlendirmeye, ürün ve hizmet kapsamımızı genişletmeye ve finansman kabiliyetimizi çeşitlendirmeye devam edeceğiz.

## 8) İnsan Kaynakları uygulamalarına ilişkin bilgiler

Bank of China Turkey A.Ş.'nin vizyonu, topluma yüksek değerler katan hizmetler sunarak, Türkiye'de tercih edilen küresel bir banka olmaktır.

Bank of China Turkey A.Ş.'nin misyonu ise, Türkiye ve Çin arasındaki finansal işbirliğini kuvvetlendirirken, hissedarlarımıza ve müşterilerimize yüksek değerler katan hizmetler sunmaktır. İki ülke arasındaki karşılıklı ticareti desteklemeyi hedefleyen Bank of China Turkey A.Ş., diğer yandan İpek Yolu Ekonomik Kuşağı ve Orta Koridor projelerinin gerçekleştirmesinde önemli paya sahip olmayı hedeflemektedir.

Değerlerimiz;

- Sorumluluk
- Dürüstlük
- Profesyonellik
- İnovasyon
- Temkinlilik
- Performans

İşe alım süreçlerimizde Banka'mızın küresel değerleri ile uyumlu, mükemmeliyeti kovalayan, dürüst, sorumluluk sahibi, gelişime açık ve takım çalışmasına yatkın çalışma arkadaşlarının ekibimize katılmasına dikkat edilmiştir.

İlerleyen süreçte de Bankamız, vizyon, misyon ve değerleri ile uyumlu, deneyimli ve yetkin profesyonelleri bünyemize katmayı hedeflemektedir.

Banka içi eğitimler, Çin'deki Ana Ortaklık tarafından düzenlenen yurtdışı eğitimleri, Türkiye Bankalar Birliği tarafından gerçekleştirilen eğitimler gibi eğitim ve gelişim faaliyetleri ile çalışanların profesyonel ve kişisel gelişimlerinin desteklenmesi amaçlanmış ve yıl içerisinde bu konuda aktif bir çalışma yürütülmüştür.

Performans Yönetimi süreci ile etkin ve bağımsız bir ödüllendirme ve takip sisteminin oluşturulması, farklı iş seviyelerindeki çalışanların iş performanslarının ve motivasyonlarının artırılması ve Bank of China Turkey A.Ş. genelinde çalışanların kariyer ve performans gelişimlerinin desteklenmesi amaçlanmıştır.

31 Aralık 2019 tarihi itibarıyla toplam 39 çalışan Bank of China Turkey A.Ş.'de görev yapmaktadır(31 Aralık 2018: 31). Banka, ücretlendirme politikasını, çalışanlarına eşit fırsat sağlamaya önem vererek ve ücretlendirme ile ilgili uygulamaların, ilgili düzenlemeler, Banka'nın değerleri ve stratejik hedefleri ile uyumlu olmasına dikkat ederek uygulamaya önem vermiştir.

Ücretlendirme politikası ile yeni çalışanları Bankamıza kazandırmak ve yüksek performans gösteren çalışanların motivasyonlarını arttırmak amaçlanmıştır.

Ücretlendirme politikası belirlenirken, sektörle rekabetçi bir tavır sergileyebilmek, yeni, nitelikli ve deneyimli çalışanları Bankamızın bünyesine katabilmek ve çalışanların motivasyonlarını arttırmak amacı ile sektör bazlı verileri göz önünde bulundurulmuştur.

Ücret artışları, ilgili yılın bütçesi dahilinde, genel enflasyon düzeyi ve çalışanın ilgili dönemde göstermiş olduğu performans gibi çeşitli faktörler göz önünde bulundurularak gerçekleştirilmektedir.

### 9) Banka'nın dahil olduğu risk grubu ile yaptığı işlemlere ilişkin bilgiler

Banka, faaliyetleri kapsamında Grup şirketleriyle çeşitli işlemler yapmaktadır. Oluşan kar/zarar gelir tablosuyla ilişkilendirilmektedir. Aşağıda özet bilgileri bulunan Bank of China Turkey A.Ş.'nin dahil olduğu risk grubuyla yaptığı işlemler, bağımsız denetim raporu finansal tablo dipnotlarında ayrıntılarıyla açıklanmaktadır.

BİN TL	2019	2018
<b><i>Bilanço Kalemleri</i></b>		
Bankalar	8.768	20.739
Alım Satım Amaçlı Türev Finansal Varlıklar	20.444	4.516
Alınan Krediler	59.423	-
Diğer Yükümlülükler	1.657	8.546
<b><i>Gelir Tablosu Kalemleri</i></b>		
Bankalardan Alınan Faizler	6	4
Bankalara Verilen Faizler	482	-
Alınan Ücret ve Komisyonlar	16.877	3.145
Verilen Ücret ve Komisyonlar	8	30
Türev Finansal İşlemlerden Karlara	46.903	4.016
<b><i>Nazım Hesaplar</i></b>		
Garanti ve Kefaletler	271.883	2.577
Türev Finansal Araçlar	564.546	604.120

### 10) Varsa, Banka Genel Kurulunca verilen izin çerçevesinde yönetim organı üyelerinin Banka'yla kendisi veya başkası adına yaptığı işlemler ile rekabet yasağı kapsamındaki faaliyetleri kapsamındaki faaliyetleri hakkında bilgiler

Banka genel kurulunca verilen izin çerçevesinde yönetim organı üyelerinin Banka'yla kendisi veya başkası adına yaptığı işlemler ile rekabet yasağı kapsamında bir faaliyet bulunmamaktadır. Yönetim Kurulu 2019 yılı içerisindeki tüm kararlarını oy birliği ile almış bulunmaktadır.

**11) Bankaların Alacakları Destek Hizmetleri ve Destek Hizmeti Kuruluşlarının Yetkilendirilmesi Hakkında Yönetmelik uyarınca destek hizmeti alınan faaliyet konuları ve hizmetin alındığı kişi ve kuruluşlara ilişkin bilgiler**

<b>Destek Hizmeti Alınan Kuruluşun Unvanı</b>	<b>Alınan Hizmetin Açıklaması</b>
Intertech Bilgi İşlem ve Pazarlama Ticaret A.Ş.	Ana Bankacılık Uygulaması Lisans ve Uygulama Hizmeti, Yazılım Geliştirme ve Destek Hizmeti
IBM Global Services İş ve Teknoloji Hizmetleri ve Ticaret Ltd. Şti.	Birincil Veri Merkezi Sunucu Barındırma Hizmeti
Koç Sistem Bilgi ve İletişim Hizmetleri A.Ş.	Felaket Kurtarma Merkezi Sunucu Barındırma Hizmeti
Maro Uluslararası Bilgi Teknolojileri Danışmanlık, Geliştirme, Destek Hizmetleri Sanayi ve Ticaret A.Ş. (Maroteknoloji)	TCMB IBS sistem entegrasyonu ve uygulama geliştirme destek hizmeti

**C- BANKA’NIN FAALİYETLERİ VE FAALİYETLERE İLİŞKİN ÖNEMLİ GELİŞMELER, FİNANSAL BİLGİLER VE RISK YÖNETİMNE İLİŞKİN DEĞERLENDİRMELER**

**1) Bağımsız denetçi tarafından hazırlanan denetim raporu**

Bağımsız Denetçiler tarafından 31 Aralık 2019 tarihi itibarıyla hazırlanan denetim raporu, ekte Genel Kurul’a sunulmuştur.

**2) Risk türleri itibarıyla uygulanan risk yönetimi politikalarına ilişkin bilgiler**

Risk yönetimi, risklerin ölçülmesi, izlenmesi, risklerin, belirli limitler dahilinde kontrol edilmesi ve raporlanması süreçlerini kapsamaktadır. Söz konusu faaliyetler doğrudan İç Sistemler Sorumlusuna bağlı Risk Yönetim tarafından yerine getirilmektedir. Risk Yönetim icrai birimlerden bağımsız faaliyet göstermekte olup, Yönetim Kurulu’na karşı sorumluluklarını da İç Sistemler Sorumlusu, Denetim Komitesi ve Risk Komitesi aracılığıyla yerine getirmektedir.

Bankanın faaliyetleri nedeniyle maruz kalabileceği risklerin tespiti, ölçümü ve kontrolüne yönelik olarak Genel Risk Politikası ve Kredi Riski, Piyasa Riski, Likidite Riski, Operasyonel risk gibi sayısallaştırılabilen risklerin her birine ilişkin politikalar oluşturulmuş ve Yönetim Kurulu tarafından onaylanarak yürürlüğe girmiştir.

Söz konusu riskler için yazılı limitler, erken uyarı eşikleri ve risk iştahı göstergeleri Genel Risk Limit Politikası ile belirlenerek Yönetim Kurulu tarafından onaylanmıştır.

Bankanın içsel sermaye gereksinimlerinin belirlenmesi ve yeterliliğinin değerlendirilmesine yönelik İçsel Sermaye Yeterliliği Değerlendirme Prosedürü Yönetim Kurulu tarafından onaylanmıştır.

Risk limitleri mevzuatta belirtilen yasal sınırları geçmeyecek şekilde İç Sistemler Sorumlusu, Risk Yönetim Direktörü, Risk Komitesi ve banka üst yönetimi tarafından düzenli olarak gözden geçirilmekte ve gerekli görülmesi halinde Yönetim Kurulu onayıyla yeniden belirlenmektedir.

Riskler, uluslararası ve yerel düzenlemelere, Banka politika ve prosedürlerine uyumlu, Banka yapısına uygun uluslararası uygulamalarda kabul görmüş yöntemler kullanılarak ölçülmekte, stres testi ve senaryo analizleri gerçekleştirilerek düzenli aralıklarla üst yönetim, Risk Komitesi ve Yönetim Kurulu'na raporlanmaktadır. Risk ölçümleri Bankanın karar alma süreçlerine dahil edilmektedir.

### **Kredi Riski Yönetimi**

Banka, kredi alan kişinin veya karşı tarafın krediyi ödeyememesi ya da sözleşmeye bağlı bir yükümlülüğü yerine getirememesinden kaynaklanan kayıp riskini kredi riski olarak tanımlar. Banka'nın kredi riski yönetimine ilişkin genel ilkeler Genel Risk Yönetimi Politikası çerçevesinde belirlenirken, risk iştahına yönelik olarak limitler ise Genel Risk Limit Politikası çerçevesinde belirlenmiştir.

Bankanın; kredi risklerini yönetmek için bir kredi riski yönetim çerçevesi oluşturmak; yüksek düzeyde bir kredi portföy kalitesinin korunmasına yardımcı olmak; finansal kayıpları en aza indirmek için gerçek ve potansiyel kredi sorunlarının erken tespiti ve aktif yönetimini desteklemek, genel ve özel kredi karşılıkları konusunda ana ortaklık düzenlemeleri ve yerel mevzuata uygunluğu sağlamak amacıyla Kredi Politikası tesis edilmiş ve Yönetim Kurulu tarafından onaylanmıştır. Bu politikayla birlikte, Kredi Tahsis Prosedürü; Kredi Ödeme Prosedürü; Kredi İzleme ve Takip Prosedürü ve Teminat Prosedürü, Bankanın kredi risk yönetim çerçevesini oluşturmaktadır.

Kredi riski politikasının temel prensibi bankanın kredi riskinden kaynaklanan risk getiri yapısını izlemek, kontrol etmek ve gerekliyse düzeltmek için belirlenen politikaları belirlemek; bankanın prosedür ve limit belirlerken maruz kaldığı riskleri ve bankanın dahil olduğu risk grubuyla yapılan işlemlerden kaynaklanan riskleri tanımlamak, ölçmek, raporlamak, izlemek ve kontrol etmektir.

Kredilerin pazarlama, onay, kullandırım ve izleme görevleri; hatalar, eksiklikler, düzensizlikler ve suistimallere ilişkin tüm riskleri azaltma ve çıkar çatışmalarını önleme amaçlarıyla görev ayrılığı ilkesi gözetilerek, farklı birimlerden yetkililer tarafından gerçekleştirilmesi sağlanmaktadır.

Kredi limitleri şirketlerin faaliyet alanı, sektör dönemselliği, risk profili, zarar geçmişi, teminat yapısı, kredinin vadesi dikkate alınarak Bankanın risk iştahına paralel bir şekilde belirlenir. Kredi limitleri hem firma düzeyinde hem de toplam olarak borçlu grup düzeyinde kontrol edilir.

Bankada, kredilerin değerlendirilmesi ve incelenmesi; kredilerin özel izlemelerini sağlamak üzere bozulan risklere ilişkin erken uyarı sinyallerinin keşfedilmesi; problemlili kredilerin etkin yönetimi ve yerinde ve etkin risk temelli fiyatlandırma mekanizmasının üretilmesi amacıyla bir derecelendirme sistemi kullanılmaktadır.

Kredi riskinin yönetilmesinde üçlü savunma hattı prensibi benimsenmiş olup, iş birimlerinin kontrolleri birinci hat; risk yönetimi, yasal uyum ve İç kontrol ikinci savunma hattı; İç Denetim ise üçüncü savunma hattı olarak belirlenmiştir. Bankanın kredi riskinin ölçülmesi ve izlenmesi faaliyetleri doğrudan İç Sistemler Sorumlusuna bağlı Risk Yönetimi tarafından yerine getirilmektedir.

Üst Düzey Yönetim, Risk Komitesi ve Yönetim Kurulu, kredi portföyünün kalitesindeki gelişmeler, stres testi ve senaryo analizleri ile limitlerdeki ve risk iştahındaki aşımalar konusunda düzenli aralıklarla bilgilendirilmektedir.

### **Piyasa Riski Yönetimi**

Banka, finansal piyasalardaki oran ve fiyatlardaki değişimler sonucunda bilançodaki ve bilanço dışındaki varlık ve getirilerin değerinde kayıp yaşama riskini piyasa riski olarak tanımlar. Piyasa riski politikası çerçevesinde, piyasa riski yönetimi ile ilgili olarak Bankanın temel ilkeleri, piyasa riski yönetiminde rol üstlenen tarafların görev ve sorumlulukları ve piyasa riskinin ölçüm, takip ve raporlanması ile ilgili süreç belirlenmiştir.

Risk iştahı ve risk iştahına ilişkin limitler Genel Risk Limit Politikasında, Yönetim Kurulu tarafından belirlenir ve bu kapsamda takip edilir.

### **Likidite Riski Yönetimi**

Banka, Bankanın likidite gerekliliklerini yerine getirememe veya makul olmayan bir maliyetle yerine getirebilme riskini likidite riski olarak tanımlar.

Normal ve stresli piyasa koşullarında, likidite riskinin tanımlanması, ölçülmesi, sınırlanması ve raporlama standartlarının belirlenmesi, Likidite Riski Yönetimi Politikası ile yapılmaktadır. Bu Politika, her yıl Risk Komitesi tarafından incelenir ve gerektiğinde YK tarafından onaylanır. Bankanın iş stratejisinde veya yasal gerekliliklerde önemli bir değişiklik olduğu durumlarda, Yönetim Kurulu, bu değişiklikleri Risk Komitesinin önerileri doğrultusunda onaylar.

Bankanın Likidite Riskine ilişkin iştahı Genel Risk Limit Politikası kapsamında belirlenir. Genel Risk Limit Politikası çerçevesinde belirlenen risk iştahına iş birimleri uymakla ve limit çerçevesinde kalmakla sorumludur.

### **Operasyonel Risk Yönetimi**

Operasyonel risk yönetimi çerçevesi, bankanın maruz kaldığı operasyonel risklerin tutarlı ve kapsamlı bir şekilde tanımlanması, ölçülmesi, değerlendirilmesi, kontrol edilmesi, azaltılması, izlenmesi ve raporlanması süreçlerinin tümünü bünyesinde barındırır. Banka, organizasyon içindeki her seviyede stratejik ve operasyonel planlama, günlük ve operasyonel risk yönetimi ve karar alım mekanizmalarında Operasyonel Risk Yönetimi ihtiyacını göz önünde tutar. Bu politika diğer iç düzenlemeler, yürürlükteki kanun ve diğer düzenlemeler ile uyum içinde güvenli bir bankacılık ortamı sağlamak adına etkin bir iç kontrol sisteminin oluşturulmasını hedeflemektedir. Operasyonel risk kültürünün Banka çapında oluşturulmasına yönelik faaliyetler gerçekleştirilmektedir.

**3) Yönetim organ üyeleri ve üst düzey yöneticilere sağlanan mali haklar sağlanan huzur hakkı, ücret, prim, ikramiye, kâr payı gibi mali menfaatlerin toplam tutarları**

Yönetim Kurulu üyelerine 2019 yılı içerisinde sağlanan ücret, prim, ikramiye nevinden mali menfaatlerin toplam tutarı, brüt olarak 4.689 bin TL'dir (net ödenen 2.768 bin TL). Yönetim Kurulu üyelerinden icrai ya da icrai olmayan muayyen bir görevde bulunanlar haricindekilere, bu kapsamda bir ödeme yapılmamıştır. Yönetim Kurulu üyelerine huzur hakkına ilişkin bir ödeme yapılmamıştır.

**4) Derecelendirme kuruluşlarınca derecelendirme yapıp yapılmadığı, derecelendirme yapılması halinde verilen derecelendirme notları ve içerikleri hakkında bilgi**

Bulunmamaktadır.

**5) Banka'nın ilgili hesap döneminde yapmış olduğu yatırımlara ilişkin bilgiler**

**Maddi Duran Varlık Yatırımı:**

Banka'nın 31 Aralık 2019 tarihi itibarıyla 24.746 bin TL tutarında (31 Aralık 2018: 5.503 bin TL) maddi duran varlığı bulunmaktadır. Maddi duran varlıkların önemli bölümü faaliyet kiralaması geliştirme bedelleri, araç, mobilya ve mefruşat ve büro makinelerinden oluşmaktadır.

**Maddi Olmayan Duran Varlık Yatırımı:**

Banka'nın 31 Aralık 2019 tarihi itibarıyla 2.648 bin TL tutarında (31 Aralık 2018: 3.975 bin TL) maddi olmayan duran varlığı bulunmaktadır. Maddi olmayan duran varlıklar başlıca faaliyet Banka'nın kullandığı sistemler için ödediği lisans ve geliştirme bedelleridir.

**6) Banka'nın doğrudan veya dolaylı iştirakleri ve pay oranlarına ilişkin bilgiler**

Banka'nın doğrudan veya dolaylı iştiraki bulunmamaktadır.

**7) Bankanın iktisap ettiği kendi paylarına ilişkin bilgiler**

Bulunmamaktadır.

**8) Hesap dönemi içerisinde yapılan özel denetime ve kamu denetimine ilişkin açıklamalar**

Banka'nın bağımsız denetçisi tarafından da üçer aylık sınırlı denetimler ile yıllık denetim gerçekleştirilmiştir.

Banka'nın pay sahipleri tarafından 2019 yılı içerisinde herhangi bir özel denetim talebi olmamıştır.

**9) Banka aleyhine açılan ve Banka'nın mali durumunu ve faaliyetlerini etkileyebilecek nitelikteki davalar ve olası sonuçları hakkında bilgiler**

Bulunmamaktadır.

**10) Mevzuat hükümlerine aykırı uygulamalar nedeniyle Banka ve yönetim organı üyeleri hakkında uygulanan idari veya adli yaptırımlara ilişkin açıklamalar**

Bulunmamaktadır.

- 11) Geçmiş dönemlerde belirlenen hedeflere ulaşılıp ulaşılamadığı, genel kurul kararlarının yerine getirilip getirilmediği, hedeflere ulaşılamamışsa veya kararlar yerine getirilmemişse gerekçelerine ilişkin bilgiler ve değerlendirmeler**

Geçmiş dönem Genel Kurul Kararları yerine getirilmiştir.

- 12) Yıl içerisinde yapılan olağanüstü genel kurula ilişkin bilgiler**

2019 yılında olağanüstü genel kurul yapılmamıştır.

- 13) Banka'nın yıl içinde yapmış olduğu bağış ve yardımlar ile sosyal sorumluluk projeleri çerçevesinde yapılan harcamalara ilişkin bilgiler**

Banka 2019 yılı içerisinde 36.946 TL tutarında TEMA VAKFI'na bağış yapmıştır (2018: Bulunmamaktadır).

- 14) Şirket topluluğuna bağlı bir şirketse, hakim şirketle, hakim şirkete bağlı bir şirketle, hakim şirketin yönlendirmesiyle onun yada ona bağlı bir şirketin yararına yaptığı hukuki işlemler ve geçmiş faaliyet yılında hakim şirketin ya da ona bağlı bir şirketin yararına alınan veya alınmasından kaçınılan diğer önlemler**

Bank of China Turkey A.Ş., Bank of China Limited şirketiyle ve onun yurtdışındaki bağlı şirketleriyle finansal işlem şeklinde hukuki işlemler gerçekleştirmiştir. Bu hukuki işlemlerden hiçbirisi Bank of China Limited şirketinin veya onun bağlı şirketlerinin girişimi veya çıkarı uyarınca uygun karşılıklar alınarak gerçekleştirilmemiştir.

Belirtilen bütün hukuki işlemlerde anlaşmalar birbirine yabancı üçüncü kişiler arasında akdediliyormuşçasına yapılmıştır. Bank of China Limited'in veya onun bağlı şirketlerinin girişimi veya çıkarı uyarınca Banka zararına sebep olacak hiçbir önleme başvurulmamıştır.

Şirket Toplulukları bünyesinde yapılan işlemlere ilişkin bilgiler Şirket Bağlılık Raporunda sunulmuştur.

- 15) Şirketler topluluğuna bağlı bir şirketse; yukarıdaki bentte bahsedilen hukuki işlemin yapıldığı veya önlemin alındığı veyahut alınmasından kaçınıldığı anda kendilerince bilinen hal ve şartlara göre, her bir hukuki işlemde uygun bir karşı edim sağlanıp sağlanmadığı ve alınan veya alınmasından kaçınılan önlemin şirketi zarar uğrattıp uğratmadığı, şirket zarara uğramışsa bunun denkleştirilip denkleştirilmediği**

Bank of China Turkey A.Ş. ile doğrudan hakim şirket Bank of China Limited ve hakim şirkete bağlı diğer şirketler arasındaki hukuki işlemlerin gerçekleştirildiği tarihte bilgimiz dâhilinde olan hâl ve şartlara göre, her bir hukuki işlemde uygun bir karşı edim sağlanmıştır.

Söz konusu şirketlerin yararına alınan veya alınmasından kaçınılan herhangi bir önlem ve bu çerçevede Bankanın herhangi bir zararı bulunmamaktadır.



## **E- FINANSAL DURUM**

### **1. Finansal duruma ve faaliyet sonuçlarına ilişkin yönetim organının analizi ve değerlendirmesi, planlanan faaliyetlerin gerçekleştirme derecesi, belirlenen stratejik hedefler karşısında Bankanın durumu**

Bank of China Turkey A.Ş.'nin, ilk tam faaliyet yılı olan 2019 senesi içerisinde, Bank of China Limited'in küresel stratejileriyle uyumlu şekilde müşteri sayısını ve işlem hacmini artırmıştır. 2020 yılında da, müşterileri ile uzun vadeli ilişkiler kurarak güvenilir, kalıcı ve küresel iş ortağı algısını pekiştirmeyi hedeflemektedir.

Banka Yönetim Kurulu tarafından belirlenen hedeflere uygun olarak yıllık bütçe oluşturulmakta ve faaliyet sonuçlarının, bütçe ile uyumluluğu izlenmektedir. İçsel derecelendirme süreci kapsamında oluşturulan kar/zarar, bilanço ve risk ağırlıklı varlıklara ilişkin değerler Yönetim Kurulu tarafından onaylanmaktadır.

Genel Kurul tarafından alınan kararlar Yönetim Kurulu tarafından istisnasız yerine getirilmektedir.

### **2. Geçmiş yıllarla karşılaştırmalı olarak Bankanın yıl içindeki satışları, verimliliği, gelir oluşturma kapasitesi, karlılığı ve borç/öz kaynak oranı ile banka faaliyetlerinin sonuçları hakkında fikir verecek diğer hususlara ilişkin bilgiler ve ileriye dönük beklentiler**

Bank of China Turkey A.Ş. oldukça uzun süren yoğun bir hazırlık döneminin ardından, 09 Mayıs 2018'de faaliyetlerine başlamıştır. Bank of China Turkey A.Ş.'nin, ilk tam faaliyet yılı olan 2019 senesi içerisinde, varlıklarının büyük bir kısmını teşkil eden krediler, yılsonunda 568.012 bin TL olarak gerçekleşirken 2018'ye kıyasla %85'lik bir artış kaydetti. Kredi portföyümüzün %37'si TL ve %63'ü yabancı para kredilerden oluşmaktadır. Bankamız varlıklarının diğer kilit kalemi olan bankalardan alacaklar, Türkiye Merkez Bankası'ndan alacaklar hariç olmak üzere 677.701 bin TL olarak gerçekleşti.

Borç tarafında ise Bank of China Turkey A.Ş.'nin borçları 2019'de 59.423 bin TL oldu. Banka dışı müşterilerin vadesiz ve vadeli mevduatları 75.685 bin TL olarak kaydedildi.

Bank of China Turkey A.Ş., 2019'da 215.849 bin TL tutarında net faiz geliri kaydetti. Devam eden faaliyetlerin vergi öncesi kârı ise 253,622 bin TL'ye ulaştı. Banka'nın vergi ve karşılıklardan sonraki net geliri, bu faaliyet dönemi için 194,404 bin TL oldu.

31 Aralık 2019 tarihi itibarıyla Banka'nın 271.883 bin TL tutarında teminat mektubu ve 973.594 bin TL tutarında diğer garantilerden oluşan toplam 1.245.477 bin TL tutarında gayrinakdi kredisi (31 Aralık 2018: 84.404 bin TL) bulunmaktadır.

2019 sonu itibarıyla Bankanın özkaynakları 194.389 bin TL artışla 1.446.435 bin TL'ye ulaştı. Banka'nın sermaye yeterlilik rasyosu 31 Aralık 2019 tarihi itibarıyla %63,32 (31 Aralık 2018:% 190,69) olarak gerçekleşmiş olup ilgili mevzuatla belirlenen asgari oranın oldukça üzerinde bulunmaktadır. Aynı zamanda Banka mevzuat ile belirlenen asgari likidite ve YP oranlarının üzerinde oranlara sahiptir.

**3. Bankanın sermayesinin karşılıksız kalıp kalmadığına veya borca batık olup olmadığına ilişkin tespit ve yönetim organı değerlendirmeler**

Bulunmamaktadır.

**4. Varsa Bankanın finansal yapısını iyileştirmek için alınması düşünülen önlemler**

Bulunmamaktadır.

**5. Devlet teşviklerine ilişkin açıklamalar**

Bulunmamaktadır.

**6. Kâr Payı dağıtım politikasına ilişkin bilgiler ve kâr dağıtımı yapılmayacaksa gerekçesi ile dağıtılmayan karın nasıl kullanılacağına ilişkin öneri**

Safi kârın tahsis ve dağıtımı, Bank of China Turkey A.Ş. Genel Kurulu'nun takdirindedir. 2020'de yapılacak Genel Kurulda 2019 senesine ilişkin elde edilen 194.404 bin TL tutarındaki vergi sonrası net karın tamamı kar yedeklerine eklenmesi karara bağlanacaktır.

**7. Rapor dönemi dahil beş yıllık döneme ilişkin özet finansal bilgiler**

Banka'nın geçmiş dönemlerle karşılaştırmalı özet finansal bilgileri Faaliyet raporunun önceki bölümlerinde sunulmuştur.

**F- DİĞER**

**1) Faaliyet yılının sona ermesinden sonra Bankada meydana gelen ve ortakların, alacaklıların ve diğer ilgili kişi ve kuruluşların haklarını etkileyebilecek nitelikteki özel önem taşıyan olaylara ilişkin açıklamalar**

Bulunmamaktadır.

**2) Yönetim organının uygun gördüğü ilave bilgiler**

Bulunmamaktadır.

# **BANK OF CHINA TURKEY ANONİM ŐİRKETİ**

**31 ARALIK 2019 HESAP DÖNEMİNE AİT BAĞIMSIZ  
DENETİM RAPORU, KONSOLİDE OLMAYAN  
FİNANSAL TABLOLAR VE FİNANSAL TABLOLARA  
İLİŐKİN DİPNOTLAR**

## BAĞIMSIZ DENETÇİ RAPORU

### Bank Of China Turkey Anonim Şirketi Genel Kurulu'na

#### A) Finansal Tabloların Bağımsız Denetimi

##### Görüş

Bank of China Turkey Anonim Şirketi'nin ("Banka") 31 Aralık 2019 tarihli konsolide olmayan finansal durum tablosu ile aynı tarihte sona eren hesap dönemine ait; konsolide olmayan kar veya zarar tablosu, konsolide olmayan kar veya zarar ve diğer kapsamlı gelir tablosu, konsolide olmayan özkaynaklar değişim tablosu ve konsolide olmayan nakit akış tablosu ile önemli muhasebe politikalarının özeti de dâhil olmak üzere finansal tablo dipnotlarından oluşan konsolide olmayan finansal tablolarını denetlemiş bulunuyoruz.

Görüşümüze göre, ilişikteki konsolide olmayan finansal tablolar, Banka'nın 31 Aralık 2019 tarihi itibarıyla konsolide olmayan finansal durumunu ve aynı tarihte sona eren hesap dönemine ait konsolide olmayan finansal performansını ve konsolide olmayan nakit akışlarını, 1 Kasım 2006 tarihli ve 26333 sayılı Resmi Gazete'de yayımlanan "Bankaların Muhasebe Uygulamalarına ve Belgelerin Saklanması İlişkin Usul ve Esaslar Hakkında Yönetmelik" ve Bankacılık Düzenleme ve Denetleme Kurulu tarafından bankaların hesap ve kayıt düzenine ilişkin yayımlanan diğer düzenlemeler ile Bankacılık Düzenleme ve Denetleme Kurumu ("BDDK") genelge ve açıklamaları ve bunlar ile düzenlenmeyen konularda Türkiye Finansal Muhasebe Standartları ("TFRS") hükümlerini içeren; "BDDK Muhasebe ve Finansal Raporlama Mevzuatı"na uygun olarak tüm önemli yönleriyle gerçeğe uygun bir biçimde sunmaktadır.

##### Görüşün Dayanağı

Yaptığımız bağımsız denetim, BDDK tarafından 2 Nisan 2015 tarihli 29314 sayılı Resmi Gazete'de yayımlanan "Bankaların Bağımsız Denetimi Hakkında Yönetmeliği" Kamu Gözetimi, Muhasebe ve Denetim Standartları Kurumu ("KGK") tarafından yayımlanan Türkiye Denetim Standartlarının bir parçası olan Bağımsız Denetim Standartlarına ("BDS") uygun olarak yürütülmüştür. Bu Standartlar kapsamındaki sorumluluklarımız, raporumuzun Bağımsız Denetçinin Finansal Tabloların Bağımsız Denetimine İlişkin Sorumlulukları bölümünde ayrıntılı bir şekilde açıklanmıştır. KGK tarafından yayımlanan Bağımsız Denetçiler için Etik Kurallar ("Etik Kurallar") ile finansal tabloların bağımsız denetimiyle ilgili mevzuatta yer alan etik hükümlere uygun olarak Banka'dan bağımsız olduğumuzu beyan ederiz. Etik Kurallar ve mevzuat kapsamındaki etiğe ilişkin diğer sorumluluklar da tarafımızca yerine getirilmiştir. Bağımsız denetim sırasında elde ettiğimiz bağımsız denetim kanıtlarının, görüşümüzün oluşturulması için yeterli ve uygun bir dayanak oluşturduğuna inanıyoruz.

##### Kilit Denetim Konuları

Tarafımızca raporumuzda bildirilecek bir kilit denetim konusunun olmadığına karar verilmiştir.



**Building a better  
working world**

### **Yönetimin ve Üst Yönetimden Sorumlu Olanların Finansal Tablolara İlişkin Sorumlulukları**

Banka yönetimi; finansal tabloların BDDK Muhasebe ve Finansal Raporlama Mevzuatı'na uygun olarak hazırlanmasından, gerçeğe uygun bir biçimde sunumundan ve hata veya hile kaynaklı önemli yanlışlık içermeyecek şekilde hazırlanması için gerekli gördüğü iç kontrolden sorumludur.

Finansal tabloları hazırlarken yönetim; Banka'nın sürekliliğini devam ettirme kabiliyetinin değerlendirilmesinden, gerektiğinde süreklilikle ilgili hususları açıklamaktan ve Banka'yı tasfiye etme ya da ticari faaliyeti sona erdirmeye niyeti ya da mecburiyeti bulunmadığı sürece işletmenin sürekliliği esasını kullanmaktan sorumludur.

Üst yönetimden sorumlu olanlar, Banka'nın finansal raporlama sürecinin gözetiminden sorumludur.

### **Bağımsız Denetçinin Finansal Tabloların Bağımsız Denetimine İlişkin Sorumlulukları**

Bir bağımsız denetimde, biz bağımsız denetçilerin sorumlulukları şunlardır:

Amacımız, bir bütün olarak finansal tabloların hata veya hile kaynaklı önemli yanlışlık içerip içermediğine ilişkin makul güvence elde etmek ve görüşümüzü içeren bir bağımsız denetçi raporu düzenlemektir. BDS'lere ve BDDK Denetim Yönetmeliği'ne uygun olarak yürütülen bir bağımsız denetim sonucunda verilen makul güvence; yüksek bir güvence seviyesidir ancak, var olan önemli bir yanlışlığın her zaman tespit edileceğini garanti etmez. Yanlışlıklar hata veya hile kaynaklı olabilir. Yanlışlıkların, tek başına veya toplu olarak, finansal tablo kullanıcılarının bu tablolara istinaden alacakları ekonomik kararları etkilemesi makul ölçüde bekleniyorsa bu yanlışlıklar önemli olarak kabul edilir.

BDS'lere ve BDDK Denetim Yönetmeliği'ne uygun olarak yürütülen bağımsız denetimin gereği olarak, bağımsız denetim boyunca mesleki muhakememizi kullanmakta ve mesleki şüpheciliğimizi sürdürmekteyiz. Tarafımızca ayrıca:

- Konsolide olmayan finansal tablolardaki hata veya hile kaynaklı "önemli yanlışlık" riskleri belirlenmekte ve değerlendirilmekte; bu risklere karşılık veren denetim prosedürleri tasarlanmakta ve uygulanmakta ve görüşümüze dayanak teşkil edecek yeterli ve uygun denetim kanıtı elde edilmektedir. (Hile; muvazaa, sahtekârlık, kasıtlı ihmal, gerçeğe aykırı beyan veya iç kontrol ihlali fiillerini içerebildiğinden, hile kaynaklı önemli bir yanlışlığı tespit edememe riski, hata kaynaklı önemli bir yanlışlığı tespit edememe riskinden yüksektir.)
- Banka'nın iç kontrolünün etkinliğine ilişkin bir görüş bildirmek amacıyla değil ama duruma uygun denetim prosedürlerini tasarlamak amacıyla denetimle ilgili iç kontrol değerlendirilmektedir.
- Yönetim tarafından kullanılan muhasebe politikalarının uygunluğu ile yapılan muhasebe tahminlerinin ve ilgili açıklamaların makul olup olmadığı değerlendirilmektedir.
- Elde edilen denetim kanıtlarına dayanarak, Banka'nın sürekliliğini devam ettirme kabiliyetine ilişkin ciddi şüphe oluşturabilecek olay veya şartlarla ilgili önemli bir belirsizliğin mevcut olup olmadığı hakkında ve yönetimin işletmenin sürekliliği esasını kullanmasının uygunluğu hakkında sonuca varılmaktadır. Önemli bir belirsizliğin mevcut olduğu sonucuna varmamız hâlinde, raporumuzda, finansal tablolardaki ilgili açıklamalara dikkat çekmemiz ya da bu açıklamaların yetersiz olması durumunda olumlu görüş dışında bir görüş vermemiz gerekmektedir. Vardığımız sonuçlar, bağımsız denetçi raporu tarihine kadar elde edilen denetim kanıtlarına dayanmaktadır. Bununla birlikte, gelecekteki olay veya şartlar Banka'nın sürekliliğini sona erdirebilir.



## Building a better working world

- Konsolide olmayan finansal tabloların, açıklamalar dâhil olmak üzere, genel sunumu, yapısı ve içeriği ile bu tabloların, temelini oluşturan işlem ve olayları gerçeğe uygun sunumu sağlayacak şekilde yansıtmayı yansıtmadığı değerlendirilmektedir. Diğer hususların yanı sıra, denetim sırasında tespit ettiğimiz önemli iç kontrol eksiklikleri dâhil olmak üzere, bağımsız denetimin planlanan kapsamı ve zamanlaması ile önemli denetim bulgularını üst yönetimden sorumlu olanlara bildirmekteyiz.

Bağımsızlığa ilişkin etik hükümlere uygunluk sağladığımızı üst yönetimden sorumlu olanlara bildirmiş bulunmaktayız. Ayrıca bağımsızlık üzerinde etkisi olduğu düşünülebilecek tüm ilişkiler ve diğer hususlar ile varsa, ilgili önlemleri üst yönetimden sorumlu olanlara iletmış bulunmaktayız.


Üst yönetimden sorumlu olanlara bildirilen konular arasından, cari döneme ait finansal tabloların bağımsız denetiminde en çok önem arz eden konuları yani kilit denetim konularını belirlemekteyiz. Mevzuatın konunun kamuya açıklanmasına izin vermediği durumlarda veya konuyu kamuya açıklamanın doğuracağı olumsuz sonuçların, kamuya açıklamanın doğuracağı kamu yararını aşacağına makul şekilde beklendiği oldukça istisnai durumlarda, ilgili hususun bağımsız denetçi raporumuzda bildirilmemesine karar verebiliriz.

### B) Mevzuattan Kaynaklanan Diğer Yükümlülükler

- 1) TTK'nın 402'nci maddesinin dördüncü fıkrası uyarınca Banka'nın 1 Ocak – 31 Aralık 2019 hesap döneminde defter tutma düzeninin, finansal tabloların, kanun ile Banka esas sözleşmesinin finansal raporlamaya ilişkin hükümlerine uygun olmadığına dair önemli bir hususa rastlanmamıştır.
- 2) TTK'nın 402'nci maddesinin dördüncü fıkrası uyarınca Yönetim Kurulu tarafımıza denetim kapsamında istenen açıklamaları yapmış ve talep edilen belgeleri vermiştir.

Bu bağımsız denetimi yürütüp sonuçlandıran sorumlu denetçi Fatih Polat'tır.

Güney Bağımsız Denetim ve Serbest Muhasebeci Mali Müşavirlik Anonim Şirketi  
A member firm of Ernst & Young Global Limited



25 Şubat 2020  
İstanbul, Türkiye

**BANK OF CHINA TURKEY ANONİM ŞİRKETİ'NİN  
31 ARALIK 2019 TARİHİ İTİBARIYLA HAZIRLANAN YIL SONU  
KONSOLİDE OLMAYAN FİNANSAL RAPORU**


Banka'nın;

Yönetim merkezinin adresi : Esentepe Mahallesi Büyükdere Caddesi Tekfen Tower No: 209 Şişli -İstanbul  
Telefon numarası : (0 212) 260 88 88  
Faks numarası : (0 212) 279 88 66  
Elektronik site adresi : [www.bankofchina.com.tr](http://www.bankofchina.com.tr)  
Elektronik posta adresi : [contact@bankofchina.com.tr](mailto:contact@bankofchina.com.tr)


Bankacılık Düzenleme ve Denetleme Kurumu tarafından düzenlenen Bankalarca Kamuya Açıklanacak Finansal Tablolar ile Bunlara İlişkin Açıklama ve Dipnotlar Hakkında Tebliğe göre hazırlanan yıl sonu konsolide olmayan finansal rapor aşağıda yer alan bölümlerden oluşmaktadır:

- BANKA HAKKINDA GENEL BİLGİLER
- BANKA'NIN KONSOLİDE OLMAYAN FİNANSAL TABLOLARI
- İLGİLİ DÖNEMDE UYGULANAN MUHASEBE POLİTİKALARINA İLİŞKİN AÇIKLAMALAR
- BANKA'NIN MALİ BÜNYESİNE VE RISK YÖNETİMİNE İLİŞKİN BİLGİLER
- KONSOLİDE OLMAYAN FİNANSAL TABLOLARA İLİŞKİN AÇIKLAMA VE DIPNOTLAR
- DİĞER AÇIKLAMALAR
- BAĞIMSIZ DENETİM RAPORU


Bu raporda yer alan konsolide olmayan yıl sonu finansal tablolar ile bunlara ilişkin açıklama ve dipnotlar Bankaların Muhasebe Uygulamalarına ve Belgelerin Saklanması İlişkin Usul ve Esaslar Hakkında Yönetmelik, Bankacılık Düzenleme ve Denetleme Kurumu (BDDK) mevzuatı, Türkiye Muhasebe Standartları, Türkiye Finansal Raporlama Standartları, bunlara ilişkin ek ve yorumlar ile Bankamız kayıtlarına uygun olarak, aksi belirtilmediği müddetçe bin Türk Lirası cinsinden hazırlanmış olup, bağımsız denetime tabi tutulmuş ve ilişikte sunulmuştur.

  
Bin CHEN

**Bin CHEN**  
Yönetim Kurulu  
Başkanı

  
Ruojie LI

**Ruojie LI**  
Yönetim Kurulu Üyesi ve  
Genel Müdür

  
Pengjun DANG

**Pengjun DANG**  
Yönetim Kurulu Başkan  
Yardımcısı ve Denetim  
Komitesi Üyesi



**Özgür DALGIÇ**  
Yönetim Kurulu Üyesi ve  
Denetim Komitesi Üyesi



**Dalei DING**  
Genel Müdür  
Yardımcısı



**Fang LONG**  
Mali İşler ve Operasyonel  
Kontrol Departmanı Direktörü



**Elif GÜMRAH**  
Finansal Raporlama ve  
Bütçe Planlama Müdürü

Bu finansal rapor ile ilgili olarak soruların iletilebileceği yetkili personele ilişkin bilgiler:

Ad-Soyad/Unvan : **Elif Gümrah** / Finansal Raporlama ve Bütçe Planlama Müdürü  
Tel No : (0 212) 386 01 32

## **İÇİNDEKİLER**

### **Birinci bölüm**

#### **Genel bilgiler**

I.	Banka'nın kuruluş tarihi, başlangıç statüsü, anılan statüde meydana gelen değişiklikleri ihtiva eden Banka'nın tarihçesi	1
II.	Banka'nın sermaye yapısı, yönetim ve denetimini doğrudan veya dolaylı olarak tek başına veya birlikte elinde bulunduran ortakları, varsa bu hususlarda yıl içindeki değişiklikler ile dahil olduğu gruba ilişkin açıklama	1
III.	Banka'nın yönetim kurulu başkanı ve üyeleri, denetim kurulu üyeleri ile genel müdür ve yardımcılarının, varsa Banka'da sahip oldukları paylara ve sorumluluk alanlarına ilişkin açıklamalar	1
IV.	Banka'da nitelikli pay sahibi olan kişi ve kuruluşlara ilişkin açıklamalar	2
V.	Banka'nın hizmet türü ve faaliyet alanlarını içeren özet bilgi	
VI.	Bankaların konsolide finansal tablolarının düzenlenmesine ilişkin tebliğ ile Türkiye Muhasebe Standartları gereği yapılan konsolidasyon işlemleri arasındaki farklılıklar ile tam konsolidasyona veya oransal konsolidasyona tabi tutulan, özkaynaklardan indirilen ya da bu üç yönetime dahil olmayan kuruluşlar hakkında kısa açıklama	2
VII.	Banka ile bağlı ortaklıkları arasında özkaynakların derhal transfer edilmesinin veya borçların geri ödenmesinin önünde mevcut veya muhtemel, fiili veya hukuki engeller	2

### **İkinci bölüm**

#### **Konsolide olmayan finansal tablolar**

I.	Bilanço (Finansal durum tablosu)	3-4
II.	Nazım hesaplar tablosu	5
III.	Kar veya zarar tablosu	6
IV.	Kar veya zarar ve diğer kapsamlı gelir tablosu	7
V.	Özkaynak değişim tablosu	8
VI.	Nakit akış tablosu	9
VII.	Konsolide olmayan kar dağıtım tablosu	10

### **Üçüncü bölüm**

#### **Muhasebe politikaları**

I.	Sunum esaslarına ilişkin açıklamalar	11
II.	Finansal araçların kullanım stratejisi ve yabancı para cinsinden işlemlere ilişkin açıklamalar	12
III.	Vadeli işlem ve opsiyon sözleşmeleri ile türev ürünlere ilişkin açıklamalar	12
IV.	Faiz gelir ve giderine ilişkin açıklamalar	12
V.	Ücret ve komisyon gelir ve giderlerine ilişkin açıklamalar	12
VI.	Finansal varlıklara ilişkin açıklamalar	13
VII.	Finansal varlıklarda değer düşüklüğüne ilişkin açıklamalar	14
VIII.	Finansal araçların netleştirilmesine ve bilanço dışı bırakılmasına ilişkin açıklamalar	14
IX.	Satış ve geri alış anlaşmaları ve menkul değerlerin ödünç verilmesi işlemlerine ilişkin açıklamalar	14
X.	Satış amaçlı elde tutulan ve durdurulan faaliyetlere ilişkin duran varlıklar ile bu varlıklara ilişkin borçlar hakkında açıklamalar	15
XI.	Şerefiye ve diğer maddi olmayan duran varlıklara ilişkin açıklamalar	15
XII.	Maddi duran varlıklara ilişkin açıklamalar	16
XIII.	Kiralama işlemlerine ilişkin açıklamalar	16
XIV.	Karşılıklar, koşullu varlık ve yükümlülüklerle ilişkin açıklamalar	17
XV.	Çalışanların haklarına ilişkin yükümlülüklerle ilişkin açıklamalar	17
XVI.	Vergi uygulamalarına ilişkin açıklamalar	18-19
XVII.	Borçlanmalara ilişkin ilave açıklamalar	19
XVIII.	İhraç edilen hisse senetlerine ilişkin açıklamalar	19
XIX.	Aval ve kabulere ilişkin açıklamalar	19
XX.	Devlet teşviklerine ilişkin açıklamalar	19
XXI.	Raporlamanın bölümlemeye göre yapılmasına ilişkin açıklamalar	20
XXII.	Diğer hususlara ilişkin açıklamalar	20

### **Dördüncü bölüm**

#### **Mali bünneye ve risk yönetimine ilişkin bilgiler**

I.	Özkaynak kalemlerine ilişkin açıklamalar	21-24
II.	Kredi riskine ilişkin açıklamalar	24-29
III.	Kur riskine ilişkin açıklamalar	29-31
IV.	Faiz oranı riskine ilişkin açıklamalar	32-35
V.	Hisse senedi pozisyon riskine ilişkin açıklamalar	36
VI.	Likidite riski yönetimine ve likidite karşılama oranına ilişkin açıklamalar	36-39
VII.	Kaldıraç oranına ilişkin açıklamalar	40
VIII.	Menkul kıymetleştirme pozisyonlarına ilişkin açıklamalar	40
IX.	Risk yönetimine ilişkin açıklamalar	40-51
X.	Piyasa Riski Açıklamaları	52
XI.	Operasyonel Riske İlişkin Açıklamalar	52
XII.	Finansal varlık ve yükümlülüklerin gerçeğe uygun değeri ile gösterilmesine ilişkin açıklamalar	53
XIII.	Başkalarının nam ve hesabına yapılan işlemler, inanca dayalı işlemlere ilişkin açıklamalar	53

### **Beşinci bölüm**

#### **Konsolide olmayan finansal tablolara ilişkin açıklama ve dipnotlar**

I.	Bilançonun aktif hesaplarına ilişkin açıklama ve dipnotlar	54-60
II.	Bilançonun pasif hesaplarına ilişkin açıklama ve dipnotlar	61-65
III.	Nazım hesaplara ilişkin açıklama ve dipnotlar	66-68
IV.	Gelir tablosuna ilişkin açıklama ve dipnotlar	69-72
V.	Özkaynak değişim tablosuna ilişkin açıklama ve dipnotlar	73
VI.	Nakit akış tablosuna ilişkin açıklama ve dipnotlar	74
VII.	Bankanın dahil olduğu risk grubu ile ilgili açıklamalar	75-76
VIII.	Bankanın yurt içi,yurt dışı,kıyı bankacılığı bölgelerindeki şube veya iştirakler ile yurt dışı temsilciliklerine ilişkin açıklamalar	77

### **Altıncı bölüm**

#### **Diğer açıklamalar**

I.	Banka'nın faaliyetine ilişkin diğer açıklamalar	78
II.	Bilanço sonrası hususlara ilişkin açıklama ve dipnotlar	78

### **Yedinci bölüm**

#### **Bağımsız denetim raporu**

I.	Bağımsız denetim raporuna ilişkin olarak açıklanması gereken hususlar	79
II.	Bağımsız denetçi tarafından hazırlanan açıklama ve dipnotlar	79



**BİRİNCİ BÖLÜM  
GENEL BİLGİLER****I. Banka'nın Kuruluş Tarihi, Başlangıç Statüsü, Anılan Statüde Meydana Gelen Değişiklikleri İhtiva Eden Banka'nın Tarihçesi**

Bank of China Limited ("Ana Ortak"), 2011 yılında açılan Bank of China Limited Türkiye Temsilciliği aracılığıyla Türkiye'de temsilcilik faaliyeti göstermeye başlamıştır. Bankacılık Düzenleme ve Denetleme Kurulu ("BDDK") 'nun 2 Mayıs 2016 tarih ve 6880 sayılı kararı ile birlikte Bank of China Turkey Anonim Şirketi'ne ("Banka") Türkiye'de mevduat bankası kurması için izin verilmiştir. Banka'nın BDDK'dan kuruluş iznini alarak kurulmasını müteakip BDDK'nın 1 Aralık 2017 tarih ve 7612 sayılı kararının 7 Aralık 2017 tarih ve 30263 sayılı Resmi Gazete'de yayımlanması ile Banka'ya resmi olarak faaliyet izni verilmiştir. Ana Ortağın %99,99 pay sahipliği ile Banka, 10 Ocak 2017 tarihinde İstanbul Ticaret Sicil Müdürlüğü nezdinde tescil edilerek kurulmuş ve bu husus, Banka'nın Esas Sözleşmesi ile birlikte, 17 Ocak 2017 tarihli ve 9243 sayılı Türkiye Ticaret Sicili Gazetesi'nde ilan olunmuştur.

Banka, 9 Mayıs 2018 tarihinde bankacılık faaliyetlerine başlamıştır.

**II. Banka'nın Sermaye Yapısı, Yönetim ve Denetimini Doğrudan veya Dolaylı Olarak Tek Başına Veya Birlikte Elinde Bulunduran Ortakları, Varsa Bu Hususlarda Yıl İçindeki Değişiklikler ile Dahil Olduğu Gruba İlişkin Açıklama**

Banka'nın %99,99 oranında pay sahipliği ile Ana Ortağı konumunda olan Bank of China Limited, Çin Halk Cumhuriyeti'ndeki en büyük devlet bankalarından biri olmasının yanı sıra dünyanın da en büyük bankalarından biri konumundadır ve yüz yılı aşkın süredir saygın ve köklü bir tarihe sahiptir. 1929'da açtığı ilk denizaşırı şubesi olan Londra Şubesi'nin kuruluşundan bu yana; Bank of China, Çin Halk Cumhuriyeti'ni uluslararası alanda en iyi temsil eden banka olagelen Bank of China Limited, 2011 yılında İstanbul'da Türkiye Temsilciliği'ni kurmuştur. Banka'nın ortaklık yapısında, 2019 yılı içerisinde herhangi bir değişiklik olmamıştır.

**III. Banka'nın Yönetim Kurulu Başkan ve Üyeleri, Denetim Kurulu Üyeleri ile Genel Müdür ve Yardımcılarının Varsa Banka'da Sahip Oldukları Paylara ve Sorumluluk Alanlarına İlişkin Açıklamalar**

31 Aralık 2019 tarihi itibarıyla Banka'nın Yönetim Kurulu Üyeleri, Denetim Komitesi Üyeleri ile Genel Müdür ve Yardımcıları aşağıda belirtilmiştir. Yönetim Kurulu üyelerinden (Genel Müdür dahil) hiçbirinin Banka'da pay sahipliği bulunmamaktadır.

Yönetim Kurulu Başkanı ve Üyeleri:

Adı Soyadı	Görevi	Göreve Atanma Tarihi	Tahsil
Bin CHEN	Yönetim Kurulu Başkanı	10 Ocak 2017	Doktora
Ruojie LI	Yönetim Kurulu Üyesi ve Genel Müdür	10 Ocak 2017	Yüksek Lisans
Xiaoyu LIU	Yönetim Kurulu Üyesi	10 Ocak 2017	Yüksek Lisans
Pengjun DANG	Yönetim Kurulu Başkan Yardımcısı ve Denetim Komitesi Üyesi	10 Ocak 2017	Yüksek Lisans
Özgür DALGIÇ	Yönetim Kurulu Üyesi	10 Ocak 2017	Yüksek Lisans

Denetim Komitesi Üyeleri:

Adı Soyadı	Görevi	Göreve Atanma Tarihi	Tahsil
Pengjun DANG	Denetim Komitesi Başkanı	4 Mayıs 2017	Yüksek Lisans
Özgür DALGIÇ	İç Sistemlerden Sorumlu Denetim Komitesi Üyesi	4 Mayıs 2017	Yüksek Lisans

Genel Müdür Yardımcıları:

Adı Soyadı	Görevi	Göreve Atanma Tarihi	Tahsil
Dalei DING	Genel Müdür Vekili ve Finansal Yönetim ve Operasyonel Kontrol, Bilgi Teknolojileri, Kredi Tahsis, İnsan Kaynakları ve İdari İşlerden Sorumlu Genel Müdür Yardımcısı	3 Haziran 2019	Lisans

# BANK OF CHINA TURKEY ANONİM ŞİRKETİ

## 31 Aralık 2019 tarihi itibarıyla konsolide olmayan finansal tablolara ilişkin açıklama ve dipnotlar

(Para birimi: Tutarlar Bin Türk Lirası olarak ifade edilmiştir.)

### IV. Banka'da Nitelikli Pay Sahibi Olan Kişi ve Kuruluşlara İlişkin Açıklamalar

5411 nolu Bankacılık Kanunu'nun nitelikli pay tanımı ve Bankaların İzne Tabi İşlemleri ile Dolaylı Pay Sahipliğine İlişkin Yönetmelik'in 13. Maddesi uyarınca Banka'nın sermayesinde söz konusu olan nitelikli pay sahipleri oranları aşağıda açıklanmıştır:

Ad Soyad/Ticari Unvanı	Pay Tutarları	Pay Oranları	Ödenmiş Paylar	Ödenmemiş Paylar
Bank of China Limited	1.051.229	%99,99	1.051.229	-

### V. Banka'nın Hizmet Türü ve Faaliyet Alanlarına İlişkin Özet Bilgi

Genel Müdürlüğü İstanbul'da olan Banka'nın maksat ve mevzuu; esas sözleşmesinin 3. Maddesinde belirtilmiş olup, ana faaliyet alanı kurumsal bankacılıktır. 31 Aralık 2019 tarihi itibarıyla Banka'nın personel sayısı 39 kişidir (31 Aralık 2018: 31).

### VI. Bankaların Konsolide Finansal Tablolarının Düzenlenmesine İlişkin Tebliğ İle Türkiye Muhasebe Standartları Gereği Yapılan Konsolidasyon İşlemleri Arasındaki Farklılıklar İle Tam Konsolidasyona Veya Oransal Konsolidasyona Tabi Tutulan, Özkaynaklardan İndirilen Ya Da Bu Üç Yönteme Dahil Olmayan Kuruluşlar Hakkında Kısa Açıklama

Banka'nın konsolidasyona tabi iştirak veya bağlı ortaklığı bulunmamaktadır.

### VII. Banka ile bağlı ortaklıkları arasında özkaynakların derhal transfer edilmesinin veya borçların geri ödenmesinin önünde mevcut veya muhtemel, fiili veya hukuki engeller

Bulunmamaktadır.

## İKİNCİ BÖLÜM

### KONSOLİDE OLMAYAN FİNANSAL TABLOLAR

- I. Konsolide olmayan bilanço (finansal durum tablosu)
- II. Konsolide olmayan nazım hesaplar tablosu
- III. Konsolide olmayan kar veya zarar tablosu
- IV. Konsolide olmayan kar veya zarar ve diğer kapsamlı gelir tablosu
- V. Konsolide olmayan özkaynak değişim tablosu
- VI. Konsolide olmayan nakit akış tablosu
- VII. Konsolide olmayan kar dağıtım tablosu

**31 Aralık 2019 tarihi itibarıyla konsolide olmayan bilanço (finansal durum tablosu)**  
(Para birimi: Tutarlar Bin Türk Lirası olarak ifade edilmiştir.)

Varlıklar	Dipnot (beşinci bölüm)	Bağımsız Denetimden Geçmiş Cari Dönem 31.12.2019			Bağımsız Denetimden Geçmiş Önceki Dönem 31.12.2018		
		TP	YP	Toplam	TP	YP	Toplam
<b>I. Finansal varlıklar (net)</b>		<b>692.109</b>	<b>48.895</b>	<b>741.004</b>	<b>939.514</b>	<b>31.392</b>	<b>970.906</b>
1.1 Nakit ve nakit benzerleri		671.665	48.895	720.560	934.998	31.392	966.390
1.1.1 Nakit Değerler ve Merkez Bankası	(5.1.1)	2.805	40.054	42.859	5.859	10.562	16.421
1.1.2 Bankalar	(5.1.4)	668.860	8.841	677.701	929.139	20.830	949.969
1.1.3 Para Piyasalarından Alacaklar		-	-	-	-	-	-
1.2 Gerçeğe uygun değer farkı kar zarara yansıtılan finansal varlıklar		-	-	-	-	-	-
1.2.1 Devlet Borçlanma Senetleri		-	-	-	-	-	-
1.2.2 Sermayede Payı Temsil Eden Menkul Değerler		-	-	-	-	-	-
1.2.3 Diğer Finansal Varlıklar		-	-	-	-	-	-
1.3 Gerçeğe uygun değer farkı diğer kapsamlı gelire yansıtılan finansal varlıklar		-	-	-	-	-	-
1.3.1 Devlet Borçlanma Senetleri		-	-	-	-	-	-
1.3.2 Sermayede Payı Temsil Eden Menkul Değerler		-	-	-	-	-	-
1.3.3 Diğer Finansal Varlıklar		-	-	-	-	-	-
1.4 Türev finansal varlıklar	(5.1.3)	20.444	-	20.444	4.516	-	4.516
1.4.1 Türev Finansal Varlıkların Gerçeğe Uygun Değer Farkı Kar Zarara Yansıtılan Kısmı		20.444	-	20.444	4.516	-	4.516
1.4.2 Türev Finansal Varlıkların Gerçeğe Uygun Değer Farkı Diğer Kapsamlı Gelire Yansıtılan Kısmı		-	-	-	-	-	-
<b>II. İfa edilmiş maliyeti ile ölçülen finansal varlıklar (net)</b>		<b>537.558</b>	<b>359.875</b>	<b>897.433</b>	<b>-</b>	<b>306.590</b>	<b>306.590</b>
2.1 Krediler	(5.1.6)	208.137	359.875	568.012	-	306.590	306.590
2.2 Kiralama işlemlerinden alacaklar		-	-	-	-	-	-
2.3 Faktoring alacakları		-	-	-	-	-	-
2.4 İfa edilmiş maliyeti ile ölçülen diğer finansal varlıklar	(5.1.7)	329.421	-	329.421	-	-	-
2.4.1 Devlet Borçlanma Senetleri		329.421	-	329.421	-	-	-
2.4.2 Diğer Finansal Varlıklar		-	-	-	-	-	-
2.5 Donuk alacaklar		-	-	-	-	-	-
2.6 Özel Karşılıklar (-)		-	-	-	-	-	-
<b>III. Satış amaçlı elde tutulan ve durdurulan faaliyetlere ilişkin duran varlıklar (net)</b>		<b>-</b>	<b>-</b>	<b>-</b>	<b>-</b>	<b>-</b>	<b>-</b>
3.1 Satış Amaçlı		-	-	-	-	-	-
3.2 Durdurulan Faaliyetlere İlişkin		-	-	-	-	-	-
<b>IV. Ortaklık yatırımları</b>		<b>-</b>	<b>-</b>	<b>-</b>	<b>-</b>	<b>-</b>	<b>-</b>
4.1 İştirakler (Net)		-	-	-	-	-	-
4.1.1 Özkaynak Yöntemine Göre Değerlenenler		-	-	-	-	-	-
4.1.2 Konsolide Edilmeyenler		-	-	-	-	-	-
4.2 Bağlı Ortaklıklar (Net)		-	-	-	-	-	-
4.2.1 Konsolide Edilmeyen Mali Ortaklıklar		-	-	-	-	-	-
4.2.2 Konsolide Edilmeyen Mali Olmayan Ortaklıklar		-	-	-	-	-	-
4.3 Birlikte kontrol edilen ortaklıklar (İş ortaklıkları) (Net)		-	-	-	-	-	-
4.3.1 Özkaynak Yöntemine Göre Değerlenenler		-	-	-	-	-	-
4.3.2 Konsolide Edilmeyenler		-	-	-	-	-	-
<b>V. Maddi duran varlıklar (net)</b>	(5.1.13)	<b>24.746</b>	<b>-</b>	<b>24.746</b>	<b>5.503</b>	<b>-</b>	<b>5.503</b>
<b>VI. Maddi olmayan duran varlıklar (net)</b>	(5.1.14)	<b>2.648</b>	<b>-</b>	<b>2.648</b>	<b>3.975</b>	<b>-</b>	<b>3.975</b>
6.1 Şerefiye		-	-	-	-	-	-
6.2 Diğer		2.648	-	2.648	3.975	-	3.975
<b>VII. Yatırım amaçlı gayrimenkuller (net)</b>		<b>-</b>	<b>-</b>	<b>-</b>	<b>-</b>	<b>-</b>	<b>-</b>
<b>VIII. Cari vergi varlığı</b>		<b>-</b>	<b>-</b>	<b>-</b>	<b>1.032</b>	<b>-</b>	<b>1.032</b>
<b>IX. Ertelenmiş vergi varlığı</b>	(5.1.16)	<b>5.228</b>	<b>-</b>	<b>5.228</b>	<b>1.393</b>	<b>-</b>	<b>1.393</b>
<b>X. Diğer aktifler</b>	(5.1.18)	<b>1.994</b>	<b>3.917</b>	<b>5.911</b>	<b>733</b>	<b>1.669</b>	<b>2.402</b>
<b>Aktif Toplamı</b>		<b>1.264.283</b>	<b>412.687</b>	<b>1.676.970</b>	<b>952.150</b>	<b>339.651</b>	<b>1.291.801</b>

İlişikteki açıklama ve dipnotlar bu finansal tabloların tamamlayıcı parçalarıdır.

## 31 Aralık 2019 tarihi itibarıyla konsolide olmayan bilanço (finansal durum tablosu)

(Para birimi: Tutarlar Bin Türk Lirası olarak ifade edilmiştir.)

Yükümlülükler	Dipnot (beşinci bölüm)	Bağımsız Denetimden Geçmiş Cari Dönem 31.12.2019			Bağımsız Denetimden Geçmiş Önceki Dönem 31.12.2018		
		TP	YP	Toplam	TP	YP	Toplam
I. Mevduat	(5.11.1)	75.677	8	75.685	1	3	4
II. Alınan krediler	(5.11.3)	-	59.423	59.423	-	-	-
III. Para piyasalarına borçlar	-	-	-	-	-	-	-
IV. İhraç edilen menkul kıymetler (net)	-	-	-	-	-	-	-
4.1 Bonolar	-	-	-	-	-	-	-
4.2 Varlığa Dayalı Menkul Kıymetler	-	-	-	-	-	-	-
4.3 Tahviller	-	-	-	-	-	-	-
V. Fonlar	-	-	-	-	-	-	-
5.1 Müstakrizlerin Fonları	-	-	-	-	-	-	-
5.2 Diğer	-	-	-	-	-	-	-
VI. Gerçeğe uygun değer farkı kar zarara yansıtılan finansal yükümlülükler	-	-	-	-	-	-	-
VII. Türev finansal yükümlülükler	(5.11.2)	-	-	-	-	-	-
7.1 Türev Finansal Yükümlülüklerin Gerçeğe Uygun Değer Farkı Kar Zarara Yansıtılan Kısım	-	-	-	-	-	-	-
7.2 Türev Finansal Yükümlülüklerin Gerçeğe Uygun Değer Farkı Diğer Kapsamlı Gelire Yansıtılan Kısım	-	-	-	-	-	-	-
VIII. Faktoring yükümlülükleri	-	-	-	-	-	-	-
IX. Kiralama işlemlerinden yükümlülükler	(5.11.5)	330	22.082	22.412	-	-	-
X. Karşılıklar	(5.11.7)	40.626	-	40.626	23.549	-	23.549
10.1 Genel Karşılıklar	-	35.589	-	35.589	20.347	-	20.347
10.2 Yeniden Yapılanma Karşılığı	-	-	-	-	-	-	-
10.3 Çalışan Hakları Karşılığı	-	5.037	-	5.037	3.202	-	3.202
10.4 Sigorta Teknik Karşılıkları (Net)	-	-	-	-	-	-	-
10.5 Diğer Karşılıklar	-	-	-	-	-	-	-
XI. Cari vergi borcu	(5.11.8)	19.484	-	19.484	2.348	-	2.348
XII. Ertelemiş vergi borcu	-	-	-	-	-	-	-
XIII. Satış amaçlı elde tutulan ve durdurulan faaliyetlere ilişkin duran varlık borçları (net)	-	-	-	-	-	-	-
13.1 Satış Amaçlı	-	-	-	-	-	-	-
13.2 Durdurulan Faaliyetlere İlişkin	-	-	-	-	-	-	-
XIV. Sermaye benzeri borçlanma araçları	-	-	-	-	-	-	-
14.1 Krediler	-	-	-	-	-	-	-
14.2 Diğer Borçlanma Araçları	-	-	-	-	-	-	-
XV. Diğer yükümlülükler	(5.11.4)	10.996	1.909	12.905	5.738	8.116	13.854
XVI. Özkaynaklar	(5.11.11)	1.446.435	-	1.446.435	1.252.046	-	1.252.046
16.1 Ödenmiş Sermaye	-	1.051.230	-	1.051.230	1.051.230	-	1.051.230
16.2 Sermaye Yedekleri	-	-	-	-	-	-	-
16.2.1 Hisse Senedi İhraç Primleri	-	-	-	-	-	-	-
16.2.2 Hisse Senedi İptal Karları	-	-	-	-	-	-	-
16.2.3 Diğer Sermaye Yedekleri	-	-	-	-	-	-	-
16.3 Kar veya Zararda Yeniden Sınıflandırılmayacak Birikmiş Diğer Kapsamlı Gelirler veya Giderler	-	(19)	-	(19)	(4)	-	(4)
16.4 Kar veya Zararda Yeniden Sınıflandırılacak Birikmiş Diğer Kapsamlı Gelirler veya Giderler	-	-	-	-	-	-	-
16.5 Kar Yedekleri	-	200.820	-	200.820	86.086	-	86.086
16.5.1 Yasal Yedekler	-	10.041	-	10.041	4.304	-	4.304
16.5.2 Statü Yedekleri	-	-	-	-	-	-	-
16.5.3 Olağanüstü Yedekler	-	190.779	-	190.779	81.782	-	81.782
16.5.4 Diğer Kar Yedekleri	-	-	-	-	-	-	-
16.6 Kar veya Zarar	-	194.404	-	194.404	114.734	-	114.734
16.6.1 Geçmiş Yıllar Kar veya Zararı	-	-	-	-	-	-	-
16.6.2 Dönem Net Kar veya Zararı	-	194.404	-	194.404	114.734	-	114.734
16.7 Azınlık Payları	-	-	-	-	-	-	-
<b>Pasif Toplamı</b>		<b>1.593.548</b>	<b>83.422</b>	<b>1.676.970</b>	<b>1.283.682</b>	<b>8.119</b>	<b>1.291.801</b>

İlişikteki açıklama ve dipnotlar bu finansal tabloların tamamlayıcı parçalarıdır.

**BANK OF CHINA TURKEY A.Ş.**

**31 Aralık 2019 tarihi itibarıyla nazım hesaplar tablosu**

(Para birimi: Tutarlar Bin Türk Lirası olarak ifade edilmiştir.)

	Dipnot (beşinci bölüm)	Bağımsız Denetimden Geçmiş Cari Dönem 31.12.2019			Bağımsız Denetimden Geçmiş Önceki Dönem 31.12.2018		
		TP	YP	Toplam	TP	YP	Toplam
<b>A. BİLANÇO DIŞI YÜKÜMLÜLÜKLER (I+II+III)</b>	<b>(5.III.1)</b>	<b>514.047</b>	<b>1.295.976</b>	<b>1.810.023</b>	<b>302.010</b>	<b>386.514</b>	<b>688.524</b>
<b>I. Garanti ve kefaletler</b>		<b>245.594</b>	<b>999.883</b>	<b>1.245.477</b>	-	<b>84.404</b>	<b>84.404</b>
1.1 Teminat mektupları		245.594	26.289	271.883	-	2.577	2.577
1.1.1 Devlet ihale kanunu kapsamına girenler		-	-	-	-	-	-
1.1.2 Dış ticaret işlemleri dolayısıyla verilenler		-	-	-	-	-	-
1.1.3 Diğer teminat mektupları		245.594	26.289	271.883	-	2.577	2.577
1.2 Banka kredileri		-	-	-	-	-	-
1.2.1 İthalat kabul kredileri		-	-	-	-	-	-
1.2.2 Diğer banka kabulleri		-	-	-	-	-	-
1.3 Akreditifler		-	-	-	-	-	-
1.3.1 Belgeli akreditifler		-	-	-	-	-	-
1.3.2 Diğer akreditifler		-	-	-	-	-	-
1.4 Garanti verilen prefinansmanlar		-	-	-	-	-	-
1.5 Cirolar		-	-	-	-	-	-
1.5.1 T.C. merkez bankasına cirolar		-	-	-	-	-	-
1.5.2 Diğer cirolar		-	-	-	-	-	-
1.6 Menkul kıy. İh. Satın alma garantilerimizden		-	-	-	-	-	-
1.7 Faktoring garantilerinden		-	-	-	-	-	-
1.8 Diğer garantilerimizden		-	973.594	973.594	-	81.827	81.827
1.9 Diğer kefaletlerimizden		-	-	-	-	-	-
<b>II. Taahhütler</b>		-	-	-	-	-	-
2.1 Cayılamaz taahhütler		-	-	-	-	-	-
2.1.1 Vadeli aktif değerler alım satım taahhütleri		-	-	-	-	-	-
2.1.2 Vadeli mevduat alım satım taahhütleri		-	-	-	-	-	-
2.1.3 İştir. Ve Bağ. Ort. Ser. İst. Taahhütleri		-	-	-	-	-	-
2.1.4 Kul. Gar. Kredi tahsis taahhütleri		-	-	-	-	-	-
2.1.5 Men. Kıy. İhr. Aracılık taahhütleri		-	-	-	-	-	-
2.1.6 Zorunlu karşılık ödeme taahhüdü		-	-	-	-	-	-
2.1.7 Çekler için ödeme taahhütleri		-	-	-	-	-	-
2.1.8 İhracat Taahhütlerinden Kaynaklanan Vergi ve Fon Yükümlülükleri		-	-	-	-	-	-
2.1.9 Kredi kartı harcama limit taahhütleri		-	-	-	-	-	-
2.1.10 Kredi Kartları ve Bankacılık Hizmetlerine İlişkin Promosyon Uyg. Taah.		-	-	-	-	-	-
2.1.11 Açığa menkul kıymet satış taahhütlerinden alacaklar		-	-	-	-	-	-
2.1.12 Açığa menkul kıymet satış taahhütlerinden borçlar		-	-	-	-	-	-
2.1.13 Diğer cayılamaz taahhütler		-	-	-	-	-	-
2.2 Cayılabilir taahhütler		-	-	-	-	-	-
2.2.1 Cayılabilir kredi tahsis taahhütleri		-	-	-	-	-	-
2.2.2 Diğer cayılabilir taahhütler		-	-	-	-	-	-
<b>III. Türev finansal araçlar</b>	<b>(5.III.2)</b>	<b>268.453</b>	<b>296.093</b>	<b>564.546</b>	<b>302.010</b>	<b>302.110</b>	<b>604.120</b>
3.1 Riskten Korunma Amaçlı Türev Finansal Araçlar		-	-	-	-	-	-
3.1.1 Gerçeğe Uygun Değer Riskinden Korunma Amaçlı İşlemler		-	-	-	-	-	-
3.1.2 Nakit Akış Riskinden Korunma Amaçlı İşlemler		-	-	-	-	-	-
3.1.3 Yurtdışındaki Net Yatırım Riskinden Korunma Amaçlı İşlemler		-	-	-	-	-	-
3.2 Alım Satım Amaçlı İşlemler		268.453	296.093	564.546	302.010	302.110	604.120
3.2.1 Vadeli Döviz Alım-Satım İşlemleri		-	-	-	-	-	-
3.2.1.1 Vadeli Döviz Alım İşlemleri		-	-	-	-	-	-
3.2.1.2 Vadeli Döviz Satım İşlemleri		-	-	-	-	-	-
3.2.2 Para ve Faiz Swap İşlemleri		268.453	296.093	564.546	302.010	302.110	604.120
3.2.2.1 Swap Para Alım İşlemleri		268.453	-	268.453	302.010	-	302.010
3.2.2.2 Swap Para Satım İşlemleri		-	296.093	296.093	-	302.110	302.110
3.2.2.3 Swap Faiz Alım İşlemleri		-	-	-	-	-	-
3.2.2.4 Swap Faiz Satım İşlemleri		-	-	-	-	-	-
3.2.3 Para, Faiz ve Menkul Değer Opsiyonları		-	-	-	-	-	-
3.2.3.1 Para Alım Opsiyonları		-	-	-	-	-	-
3.2.3.2 Para Satım Opsiyonları		-	-	-	-	-	-
3.2.3.3 Faiz Alım Opsiyonları		-	-	-	-	-	-
3.2.3.4 Faiz Satım Opsiyonları		-	-	-	-	-	-
3.2.3.5 Menkul Değerler Alım Opsiyonları		-	-	-	-	-	-
3.2.3.6 Menkul Değerler Satım Opsiyonları		-	-	-	-	-	-
3.2.4 Futures Para İşlemleri		-	-	-	-	-	-
3.2.4.1 Futures Para Alım İşlemleri		-	-	-	-	-	-
3.2.4.2 Futures Para Satım İşlemleri		-	-	-	-	-	-
3.2.5 Futures Faiz Alım-Satım İşlemleri		-	-	-	-	-	-
3.2.5.1 Futures Faiz Alım İşlemleri		-	-	-	-	-	-
3.2.5.2 Futures Faiz Satım İşlemleri		-	-	-	-	-	-
3.2.6 Diğer		-	-	-	-	-	-
<b>B. EMANET REHİNLİ KIYMETLER (iv+v+vi)</b>		-	<b>130.680</b>	<b>130.680</b>	-	-	-
<b>IV. Emanet kıymetler</b>		-	-	-	-	-	-
4.1 Müşteri Fon ve Portföy Mevcutları		-	-	-	-	-	-
4.2 Emanete Alınan Menkul Değerler		-	-	-	-	-	-
4.3 Tahsile Alınan Çekler		-	-	-	-	-	-
4.4 Tahsile Alınan Ticari Senetler		-	-	-	-	-	-
4.5 Tahsile Alınan Diğer Kıymetler		-	-	-	-	-	-
4.6 İhracına Aracı Olunan Kıymetler		-	-	-	-	-	-
4.7 Diğer Emanet Kıymetler		-	-	-	-	-	-
4.8 Emanet Kıymet Alanlar		-	-	-	-	-	-
<b>V. Rehinli kıymetler</b>		-	<b>130.680</b>	<b>130.680</b>	-	-	-
5.1 Menkul Kıymetler		-	-	-	-	-	-
5.2 Teminat Senetleri		-	-	-	-	-	-
5.3 Emtia		-	-	-	-	-	-
5.4 Varant		-	-	-	-	-	-
5.5 Gayrimenkul		-	130.680	130.680	-	-	-
5.6 Diğer Rehinli Kıymetler		-	-	-	-	-	-
5.7. Rehinli Kıymet Alanlar		-	-	-	-	-	-
<b>VI. Kabul edilen avaller ve kefaletler</b>		-	-	-	-	-	-
<b>BİLANÇO DIŞI HESAPLAR TOPLAMI (A+B)</b>		<b>514.047</b>	<b>1.426.656</b>	<b>1.940.703</b>	<b>302.010</b>	<b>386.514</b>	<b>688.524</b>

İlişikteki açıklama ve dipnotlar bu finansal tabloların tamamlayıcı parçalarıdır.

**BANK OF CHINA TURKEY A.Ş.**

**31 Aralık 2019 tarihinde sona eren ara hesap dönemine ait kar veya zarar tablosu**

(Para birimi: Tutarlar Bin Türk Lirası olarak ifade edilmiştir.)

Gelir ve Gider Kalemleri	Dipnot (beşinci bölüm)	Bağımsız Denetimden Geçmiş	
		Cari Dönem 01.01.2019- 31.12.2019	Önceki Dönem 01.01.2018- 31.12.2018
<b>I. Faiz gelirleri</b>	<b>(5.IV.1)</b>	<b>235.189</b>	<b>184.365</b>
1.1 Kredilerden alınan faizler		42.916	4.480
1.2 Zorunlu karşılıklardan alınan faizler		2	-
1.3 Bankalardan alınan faizler		174.556	179.885
1.4 Para piyasası işlemlerinden alınan faizler		-	-
1.5 Menkul değerlerden alınan faizler		17.715	-
1.5.1 Gerçeğe uygun değer farkı kar zarara yansıtılanlar		-	-
1.5.2 Gerçeğe uygun değer farkı diğer kapsamlı gelire yansıtılanlar		-	-
1.5.3 İfta edilmiş maliyeti ile ölçülenler		17.715	-
1.6 Finansal kiralama gelirleri		-	-
1.7 Diğer faiz gelirleri		-	-
<b>II. Faiz giderleri (-)</b>	<b>(5.IV.2)</b>	<b>19.340</b>	<b>2</b>
2.1 Mevduata verilen faizler		17.838	2
2.2 Kullanılan kredilere verilen faizler		473	-
2.3 Para piyasası işlemlerine verilen faizler		-	-
2.4 İhraç edilen menkul kıymetlere verilen faizler		-	-
2.5 Kiralama Faiz Giderleri		1.019	-
2.6 Diğer Faiz Giderleri		10	-
<b>III. Net faiz geliri/gideri (I - II)</b>		<b>215.849</b>	<b>184.363</b>
<b>IV. Net ücret ve komisyon gelirleri/giderleri</b>		<b>17.650</b>	<b>3.083</b>
4.1 Alınan ücret ve komisyonlar		17.723	3.113
4.1.1 Gayri nakdi kredilerden		15.691	2.680
4.1.2 Diğer		2.032	433
4.2 Verilen ücret ve komisyonlar (-)		73	30
4.2.1 Gayri nakdi krediler		-	-
4.2.2 Diğer		73	30
<b>V. Temettü gelirleri</b>	<b>(5.IV.3)</b>	<b>-</b>	<b>-</b>
<b>VI. Ticari kar/zarar (net)</b>	<b>(5.IV.4)</b>	<b>78.257</b>	<b>31.047</b>
6.1 Sermaye piyasası işlemleri kar/zararı		-	-
6.2 Türev finansal işlemlerden kar/zarar		46.903	4.016
6.3 Kambiyo işlemleri kar/zararı		31.354	27.031
<b>VII. Diğer faaliyet gelirleri</b>	<b>(5.IV.5)</b>	<b>60</b>	<b>102</b>
<b>VIII. Faaliyet brüt kari (III+IV+V+VI+VII)</b>		<b>311.816</b>	<b>218.595</b>
<b>IX. Kredi karşılıkları (-)</b>	<b>(5.IV.6)</b>	<b>15.242</b>	<b>20.347</b>
<b>X. Personel giderleri (-)</b>		<b>18.330</b>	<b>14.293</b>
<b>XI. Diğer faaliyet giderleri (-)</b>	<b>(5.IV.7)</b>	<b>24.622</b>	<b>29.432</b>
<b>XII. Net faaliyet karı/zararı (VIII-IX-X-XI)</b>		<b>253.622</b>	<b>154.523</b>
<b>XIII. Birleşme işlemi sonrasında gelir olarak kaydedilen fazlalık tutarı</b>		<b>-</b>	<b>-</b>
<b>XIV. Özkaynak yöntemi uygulanan ortaklıklardan kar/zarar</b>		<b>-</b>	<b>-</b>
<b>XV. Net parasal pozisyon karı/zararı</b>		<b>-</b>	<b>-</b>
<b>XVI. Sürdürülen faaliyetler vergi öncesi k/z (XII+...+XV)</b>	<b>(5.IV.8)</b>	<b>253.622</b>	<b>154.523</b>
<b>XVII. Sürdürülen faaliyetler vergi karşılığı (±)</b>	<b>(5.IV.9)</b>	<b>(59.218)</b>	<b>(39.789)</b>
17.1 Cari Vergi Karşılığı		(63.048)	(41.355)
17.2 Ertelenmiş vergi gider etkisi (+)		(1.676)	(213)
17.3 Ertelenmiş vergi gelir etkisi (-)		5.506	1.779
<b>XVIII. Sürdürülen faaliyetler dönem net k/z (XVI±XVII)</b>	<b>(5.IV.10)</b>	<b>194.404</b>	<b>114.734</b>
<b>XIX. Durdurulan faaliyetlerden gelirler</b>		<b>-</b>	<b>-</b>
19.1 Satış amaçlı elde tutulan duran varlık gelirleri		-	-
19.2 İştirak, bağlı ortaklık ve birlikte kontrol edilen ortaklıklar (İş Ort.) satış karları		-	-
19.3 Diğer Durdurulan Faaliyet Gelirleri		-	-
<b>XX. Durdurulan faaliyetlerden giderler (-)</b>		<b>-</b>	<b>-</b>
20.1 Satış amaçlı elde tutulan duran varlık giderleri		-	-
20.2 İştirak, bağlı ortaklık ve birlikte kontrol edilen ortaklıklar (İş Ort.) satış zararları		-	-
20.3 Diğer durdurulan faaliyet giderleri		-	-
<b>XXI. Durdurulan faaliyetler vergi öncesi k/z (XIX-XX)</b>		<b>-</b>	<b>-</b>
<b>XXII. Durdurulan faaliyetler vergi karşılığı (±)</b>		<b>-</b>	<b>-</b>
22.1 Cari Vergi Karşılığı		-	-
22.2 Ertelenmiş Vergi Gider Etkisi (+)		-	-
22.3 Ertelenmiş Vergi Gelir Etkisi (-)		-	-
<b>XXIII. Durdurulan faaliyetler dönem net k/z (XXI±XXII)</b>		<b>-</b>	<b>-</b>
<b>Net dönem kârı / zararı (xviii+xxiii)</b>	<b>(5.IV.11)</b>	<b>194.404</b>	<b>114.734</b>
Hisse Başına Kâr/Zarar		0,1849	0,1091

İlişikteki açıklama ve dipnotlar bu finansal tabloların tamamlayıcı parçalarıdır.

**BANK OF CHINA TURKEY A.Ş.****31 Aralık 2019 tarihinde sona eren ara hesap dönemine ait  
kar veya zarar ve diğer kapsamlı gelir tablosu***(Para birimi: Tutarlar Bin Türk Lirası olarak ifade edilmiştir.)*

	Bağımsız Denetimden Geçmiş	Bağımsız Denetimden Geçmiş
	01.01.2019- 31.12.2019	01.01.2018-31.12.2018
<b>I. Dönem kar/zararı</b>	<b>194.404</b>	<b>114.734</b>
<b>II. Diğer kapsamlı gelirler</b>	<b>(19)</b>	<b>(4)</b>
<b>2.1 Kar veya Zararda Yeniden Sınıflandırılmayacaklar</b>	<b>(19)</b>	<b>(4)</b>
2.1.1 Maddi Duran Varlıklar Yeniden Değerleme Artışları/Azalışları	-	-
2.1.2 Maddi Olmayan Duran Varlıklar Yeniden Değerleme Artışları/Azalışları	-	-
2.1.3 Tanımlanmış Fayda Planları Yeniden Ölçüm Kazançları/Kayıpları	(25)	(5)
2.1.4 Diğer Kar veya Zarar Olarak Yeniden Sınıflandırılmayacak Diğer Kapsamlı Gelir Unsurları	-	-
2.1.5 Kar veya Zararda Yeniden Sınıflandırılmayacak Diğer Kapsamlı Gelire İlişkin Vergiler	6	1
<b>2.2 Kar veya Zararda Yeniden Sınıflandırılacaklar</b>	<b>-</b>	<b>-</b>
2.2.1 Yabancı Para Çevirim Farkları	-	-
2.2.2 Gerçeğe Uygun Değer Farkı Diğer Kapsamlı Gelire Yansıtılan Finansal Varlıkların Değerleme ve/veya Sınıflandırma Gelirleri/Giderleri	-	-
2.2.3 Nakit Akış Riskinden Korunma Gelirleri/Giderleri	-	-
2.2.4 Yurtdışındaki İşletmeye İlişkin Yatırım Riskinden Korunma Gelirleri/Giderleri	-	-
2.2.5 Diğer Kar veya Zarar Olarak Yeniden Sınıflandırılacak Diğer Kapsamlı Gelir Unsurları	-	-
2.2.6 Kar veya Zararda Yeniden Sınıflandırılacak Diğer Kapsamlı Gelire İlişkin Vergiler	-	-
<b>III. Döneme ilişkin muhasebeleştirilen toplam kar/zarar (I±II)</b>	<b>194.385</b>	<b>114.730</b>

İlişikteki açıklama ve dipnotlar bu finansal tabloların tamamlayıcı parçalarıdır.



**BANK OF CHINA TURKEY A.Ş.**

**31 Aralık 2019 tarihinde sona eren hesap dönemine ait konsolide olmayan özkaynaklar değişim tablosu**

(Para birimi: Tutarlar Bin Türk Lirası olarak ifade edilmiştir.)

CARI DÖNEM (31.12.2019)	Bölüm 5 Dipnot V	Ödenmiş Sermaye	Hisse Senedi İhraç Primleri	Hisse Senedi İptal Kârları	Diğer Sermaye Yedekleri	Kâr veya Zararda Yeniden Sınıflandırılmayacak Birikmiş Diğer Kapsamlı Gelirler ve Giderler			Kâr veya Zararda Yeniden Sınıflandırılacak Birikmiş Diğer Kapsamlı Gelirler ve Giderler			Kar Yedekleri	Geçmiş Dönem Kârı / (Zararı)	Dönem Net Kârı / (Zararı)	Toplam Özkaynak
						1	2	3	4	5	6				
I. Dönem Başı Bakiyesi		1.051.230	-	-	-	-	(4)	-	-	-	-	86.086	-	114.734	1.252.046
II. TMS 8 Uyarınca Yapılan Düzeltmeler		-	-	-	-	-	-	-	-	-	-	-	-	-	-
2.1.Hataların Düzeltilmesinin Etkisi		-	-	-	-	-	-	-	-	-	-	-	-	-	-
2.2.Muhasebe Politikasında Yapılan Değişikliklerin Etkisi		-	-	-	-	-	-	-	-	-	-	-	-	-	-
III. Yeni Bakiye (I+II)		1.051.230	-	-	-	-	(4)	-	-	-	-	86.086	-	114.734	1.252.046
IV. Toplam Kapsamlı Gelir		-	-	-	-	-	(15)	-	-	-	-	-	-	194.404	194.389
V. Nakden Gerçekleştirilen Sermaye Artırımı		-	-	-	-	-	-	-	-	-	-	-	-	-	-
VI. İç Kaynaklardan Gerçekleştirilen Sermaye Artırımı		-	-	-	-	-	-	-	-	-	-	-	-	-	-
VII. Ödenmiş Sermaye Enflasyon Düzeltme Farkı		-	-	-	-	-	-	-	-	-	-	-	-	-	-
VIII. Hisse Senedine Dönüştürülebilir Tahviller		-	-	-	-	-	-	-	-	-	-	-	-	-	-
IX. Sermaye Benzeri Borçlanma Araçları		-	-	-	-	-	-	-	-	-	-	-	-	-	-
X. Diğer Değişiklikler Nedeniyle Artış /Azalış		-	-	-	-	-	-	-	-	-	-	-	-	-	-
XI. Kâr Dağıtımı		-	-	-	-	-	-	-	-	-	-	114.734	-	(114.734)	-
11.1.Dağıtılan Temettü		-	-	-	-	-	-	-	-	-	-	-	-	-	-
11.2.Yedeklere Aktarılan Tutarlar		-	-	-	-	-	-	-	-	-	-	114.734	-	(114.734)	-
11.3.Diğer		-	-	-	-	-	-	-	-	-	-	-	-	-	-
<b>Dönem Sonu Bakiyesi (III+IV+.....+X+XI)</b>		<b>1.051.230</b>	<b>-</b>	<b>-</b>	<b>-</b>	<b>-</b>	<b>(19)</b>	<b>-</b>	<b>-</b>	<b>-</b>	<b>-</b>	<b>200.820</b>	<b>-</b>	<b>194.404</b>	<b>1.446.435</b>

ÖNCEKİ DÖNEM (31.12.2018)	Bölüm 5 Dipnot V	Ödenmiş Sermaye	Hisse Senedi İhraç Primleri	Hisse Senedi İptal Kârları	Diğer Sermaye Yedekleri	Kâr veya Zararda Yeniden Sınıflandırılmayacak Birikmiş Diğer Kapsamlı Gelirler ve Giderler			Kâr veya Zararda Yeniden Sınıflandırılacak Birikmiş Diğer Kapsamlı Gelirler ve Giderler			Kar Yedekleri	Geçmiş Dönem Kârı / (Zararı)	Dönem Net Kârı / (Zararı)	Toplam Özkaynak
						1	2	3	4	5	6				
I. Dönem Başı Bakiyesi		1.051.230	-	-	-	-	-	-	-	-	-	-	-	86.086	1.137.316
II. TMS 8 Uyarınca Yapılan Düzeltmeler		-	-	-	-	-	-	-	-	-	-	-	-	-	-
2.1.Hataların Düzeltilmesinin Etkisi		-	-	-	-	-	-	-	-	-	-	-	-	-	-
2.2.Muhasebe Politikasında Yapılan Değişikliklerin Etkisi		-	-	-	-	-	-	-	-	-	-	-	-	-	-
III. Yeni Bakiye (I+II)		1.051.230	-	-	-	-	-	-	-	-	-	-	-	86.086	1.137.316
IV. Toplam Kapsamlı Gelir		-	-	-	-	-	(4)	-	-	-	-	-	-	114.734	114.730
V. Nakden Gerçekleştirilen Sermaye Artırımı		-	-	-	-	-	-	-	-	-	-	-	-	-	-
VI. İç Kaynaklardan Gerçekleştirilen Sermaye Artırımı		-	-	-	-	-	-	-	-	-	-	-	-	-	-
VII. Ödenmiş Sermaye Enflasyon Düzeltme Farkı		-	-	-	-	-	-	-	-	-	-	-	-	-	-
VIII. Hisse Senedine Dönüştürülebilir Tahviller		-	-	-	-	-	-	-	-	-	-	-	-	-	-
IX. Sermaye Benzeri Borçlanma Araçları		-	-	-	-	-	-	-	-	-	-	-	-	-	-
X. Diğer Değişiklikler Nedeniyle Artış /Azalış		-	-	-	-	-	-	-	-	-	-	-	-	-	-
XI. Kâr Dağıtımı		-	-	-	-	-	-	-	-	-	-	86.086	-	(86.086)	-
11.1.Dağıtılan Temettü		-	-	-	-	-	-	-	-	-	-	-	-	-	-
11.2.Yedeklere Aktarılan Tutarlar		-	-	-	-	-	-	-	-	-	-	86.086	-	(86.086)	-
11.3.Diğer		-	-	-	-	-	-	-	-	-	-	-	-	-	-
<b>Dönem Sonu Bakiyesi (III+IV+.....+X+XI)</b>		<b>1.051.230</b>	<b>-</b>	<b>-</b>	<b>-</b>	<b>-</b>	<b>(4)</b>	<b>-</b>	<b>-</b>	<b>-</b>	<b>-</b>	<b>86.086</b>	<b>-</b>	<b>114.734</b>	<b>1.252.046</b>

1. Duran varlıklar birikmiş yeniden değerlendirme artışları/azalışları,
2. Tanımlanmış fayda planlarının birikmiş yeniden ölçüm kazançları/kayıpları,
3. Diğer (Özkaynak yöntemiyle değerlendirilen yatırımların diğer kapsamlı gelirinden kâr/zararda sınıflandırılmaya cak payları ile diğer kâr veya zarar olarak yeniden sınıflandırılmayacak diğer kapsamlı gelir unsurlarının birikmiş tutarları)
4. Yabancı para çevirim farkları,
5. Gerçeğe uygun değer farkı diğer kapsamlı gelire yansıtılan finansal varlıkların birikmiş yeniden değerlendirme ve/veya sınıflandırma kazançları/kayıpları,
6. Diğer (Nakit akış riskinden korunma kazançları/kayıpları, özkaynak yöntemiyle değerlendirilen yatırımların diğer kapsamlı gelirinden kâr/zararda sınıflandırılacak payları ve diğer kâr veya zarar olarak yeniden sınıflandırılacak diğer kapsamlı gelir unsurlarının birikmiş tutarları).

İlişikteki açıklama ve dipnotlar bu finansal tabloların tamamlayıcı parçalarıdır.

**31 Aralık 2019 tarihinde sona eren hesap dönemine ait konsolide olmayan nakit akış tablosu**  
(Para birimi: Tutarlar Bin Türk Lirası olarak ifade edilmiştir.)

Nakit akış tablosu	Dipnot (beşinci bölüm)	Bağımsız Denetimden	Bağımsız Denetimden
		Geçmiş Cari Dönem 01.01.2019-31.12.2019	Geçmiş Önceki Dönem 01.01.2018-31.12.2018
<b>A. Bankacılık faaliyetlerine ilişkin nakit akımları</b>			
<b>1.1 Bankacılık Faaliyet Konusu Aktif ve Pasiflerdeki Değişim Öncesi Faaliyet Karı (+)</b>	<b>5.IV.3</b>	<b>151.734</b>	<b>101.130</b>
1.1.1 Alınan Faizler (+)		222.346	175.395
1.1.2 Ödenen Faizler (-)		10.087	2
1.1.3 Alınan Temettüleri (+)		-	-
1.1.4 Alınan Ücret ve Komisyonlar (+)		24.708	7.934
1.1.5 Elde Edilen Diğer Kazançlar (+)		59	-
1.1.6 Zarar Olarak Muhasebeleştirilen Donuk Alacaklardan Tahsilatlar (+)		-	-
1.1.7 Personele ve Hizmet Tedarik Edenlere Yapılan Nakit Ödemeler (-)		27.424	29.650
1.1.8 Ödenen Vergiler (-)		57.868	52.547
1.1.9 Diğer (+/-)		-	-
<b>1.2 Bankacılık Faaliyetleri Konusu Aktif ve Pasiflerdeki Değişim</b>		<b>(54.133)</b>	<b>(289.482)</b>
1.2.1 Gerçeğe Uygun Değer Farkı K/Z'a Yansıtılan FV'larda Net (Artış) Azalış (+/-)		-	-
1.2.2 Bankalar Hesabındaki Net (Artış) Azalış (+/-)		39.574	-
1.2.3 Kredilerdeki Net (Artış) Azalış (+/-)		(220.970)	(274.760)
1.2.4 Diğer Varlıklarda Net (Artış) Azalış (+/-)		(3.509)	(2.112)
1.2.5 Bankaların Mevduatlarında Net Artış (Azalış) (+/-)		-	-
1.2.6 Diğer Mevduatlarda Net Artış (Azalış) (+/-)		75.062	4
1.2.7 Gerçeğe Uygun Değer Farkı K/Z'a Yansıtılan FY'lerde Net Artış (Azalış) (+/-)		-	-
1.2.8 Alınan Kredilerdeki Net Artış (Azalış) (+/-)		56.659	-
1.2.9 Vadeleri Gelmiş Borçlarda Net Artış (Azalış) (+/-)		-	-
1.2.10 Diğer Borçlarda Net Artış (Azalış) (+/-)		(949)	(12.614)
<b>I. Bankacılık faaliyetlerinden kaynaklanan net nakit akımı (+/-)</b>		<b>97.601</b>	<b>(188.352)</b>
<b>B. Yatırım faaliyetlerine ilişkin nakit akımları</b>			
<b>II. Yatırım faaliyetlerinden kaynaklanan net nakit akımı (+/-)</b>		<b>(337.556)</b>	<b>-</b>
2.1 İktisap Edilen İştirakler, Bağlı Ortaklık ve Birlikte Kontrol Edilen Ortaklıklar (İş Ortaklıkları) (-)		-	-
2.2 Elden Çıkarılan İştirakler, Bağlı Ortaklık ve Birlikte Kontrol Edilen Ortaklıklar (İş ortaklıkları) (+)		-	-
2.3 Satın Alınan Menkuller ve Gayrimenkuller (-)		25.087	-
2.4 Elden Çıkarılan Menkul ve Gayrimenkuller (+)		-	-
2.5 Elde Edilen Gerçeğe Uygun Değer Farkı Diğer Kapsamlı Gelire Yansıtılan Finansal Varlıklar (-)		-	-
2.6 Elden Çıkarılan Gerçeğe Uygun Değer Farkı Diğer Kapsamlı Gelire Yansıtılan Finansal Varlıklar (+)		-	-
2.7 Satın Alınan İtfa Edilmiş Maliyeti ile Ölçülen Finansal Varlıklar (-)		312.469	-
2.8 Satılan İtfa Edilmiş Maliyeti ile Ölçülen Finansal Varlıklar (+)		-	-
2.9 Diğer (+/-)		-	-
<b>C. Finansman faaliyetlerine ilişkin nakit akımları</b>			
<b>III. Finansman faaliyetlerinden sağlanan net nakit (+/-)</b>		<b>-</b>	<b>-</b>
3.1 Krediler ve İhraç Edilen Menkul Değerlerden Sağlanan Nakit (+)		-	-
3.2 Krediler ve İhraç Edilen Menkul Değerlerden Kaynaklanan Nakit Çıkışı (-)		-	-
3.3 İhraç Edilen Sermaye Araçları (+)		-	-
3.4 Temettü Ödemeleri (-)		-	-
3.5 Finansal Kiralamaya İlişkin Ödemeler (-)		-	-
3.6 Diğer (+/-)		-	-
<b>IV. Döviz kurundaki değişimin nakit ve nakde eş değer varlıklar üzerindeki etkisi</b>		<b>(6.660)</b>	<b>(4.799)</b>
<b>V. Nakit ve nakde eş değer varlıklardaki net artış (azalış) (I + II + III + IV)</b>		<b>(246.615)</b>	<b>(193.151)</b>
<b>VI. Dönem başındaki nakit ve nakde eş değer varlıklar</b>	<b>5.IV.2</b>	<b>963.359</b>	<b>1.156.510</b>
<b>VII. Dönem Sonundaki Nakit ve Nakde Eşdeğer Varlıklar (V+VI)</b>	<b>5.IV.2</b>	<b>716.744</b>	<b>963.359</b>

İlişikteki açıklama ve dipnotlar bu finansal tabloların tamamlayıcı parçalarıdır.

**01 Ocak - 31 Aralık 2019 tarihinde sona eren hesap dönemine ait konsolide olmayan kar dağıtım tablosu**  
(Para birimi: Tutarlar Bin Türk Lirası olarak ifade edilmiştir.)

	Bağımsız Denetimden Geçmiş	Bağımsız Denetimden Geçmiş
	01.01.2019-31.12.2019(*)	01.01.2018-31.12.2018
<b>I.DÖNEM KÂRININ DAĞITIMI</b>		
1.1.DÖNEM KÂRI	253.622	154.523
1.2.ÖDENECEK VERGİ VE YASAL YÜKÜMLÜLÜKLER (-)	59.218	39.789
1.2.1.Kurumlar Vergisi (Gelir Vergisi)	63.048	41.355
1.2.2.Gelir Vergisi Kesintisi	-	-
1.2.3.Diğer Vergi ve Yasal Yükümlülükler(**)	(3.830)	(1.566)
<b>A. NET DÖNEM KÂRI (1.1-1.2)</b>	<b>194.404</b>	<b>114.734</b>
1.3.GEÇMİŞ DÖNEMLER ZARARI (-)	-	-
1.4.YASAL YEDEK AKÇELER (-)	-	5.737
1.5.BANKADA BIRAKILMASI VE TASARRUFU ZORUNLU YASAL FONLAR (-)	-	-
<b>B. DAĞITILABİLİR NET DÖNEM KÂRI [(A-(1.3+1.4+1.5))]</b>	<b>-</b>	<b>108.997</b>
1.6.ORTAKLARA BİRİNCİ TEMETTÜ (-)	-	-
1.6.1.Hisse Senedi Sahiplerine	-	-
1.6.2.İmtiyazlı Hisse Senedi Sahiplerine	-	-
1.6.3.Katılma İntifa Senetlerine	-	-
1.6.4.Kâra İştirakli Tahvillere	-	-
1.6.5.Kâr ve Zarar Ortaklığı Belgesi Sahiplerine	-	-
1.7.PERSONELE TEMETTÜ (-)	-	-
1.8.YÖNETİM KURULUNA TEMETTÜ (-)	-	-
1.9.ORTAKLARA İKİNCİ TEMETTÜ (-)	-	-
1.9.1.Hisse Senedi Sahiplerine	-	-
1.9.2.İmtiyazlı Hisse Senedi Sahiplerine	-	-
1.9.3.Katılma İntifa Senetlerine	-	-
1.9.4.Kâra İştirakli Tahvillere	-	-
1.9.5.Kâr ve Zarar Ortaklığı Belgesi Sahiplerine	-	-
1.10.STATÜ YEDEKLERİ (-)	-	-
1.11.OLAĞANÜSTÜ YEDEKLER	-	108.997
1.12.DİĞER YEDEKLER	-	-
1.13.ÖZEL FONLAR	-	-
<b>II. YEDEKLERDEN DAĞITIM</b>		
2.1.DAĞITILAN YEDEKLER	-	-
2.2.ORTAKLARA PAY (-)	-	-
2.2.1.Hisse Senedi Sahiplerine	-	-
2.2.2.İmtiyazlı Hisse Senedi Sahiplerine	-	-
2.2.3.Katılma İntifa Senetlerine	-	-
2.2.4.Kâra İştirakli Tahvillere	-	-
2.2.5.Kâr ve Zarar Ortaklığı Belgesi Sahiplerine	-	-
2.3.PERSONELE PAY (-)	-	-
2.4.YÖNETİM KURULUNA PAY (-)	-	-
<b>III. HİSSE BAŞINA KÂR</b>		
3.1.HİSSE SENEDİ SAHİPLERİNE	0,1849	0,1091
3.2.HİSSE SENEDİ SAHİPLERİNE ( % )	18,493	10,914
3.3.İMTİYAZLI HİSSE SENEDİ SAHİPLERİNE	-	-
3.4.İMTİYAZLI HİSSE SENEDİ SAHİPLERİNE ( % )	-	-
<b>IV. HİSSE BAŞINA TEMETTÜ</b>		
4.1.HİSSE SENEDİ SAHİPLERİNE	-	-
4.2.HİSSE SENEDİ SAHİPLERİNE ( % )	-	-
4.3.İMTİYAZLI HİSSE SENEDİ SAHİPLERİNE	-	-
4.4.İMTİYAZLI HİSSE SENEDİ SAHİPLERİNE ( % )	-	-

(\*) Cari döneme ait kârın dağıtımını hakkında Banka'nın yetkili organı Genel Kurul'dur. Bu finansal tabloların düzenlendiği tarih itibarıyla Banka'nın yıllık Olağan Genel Kurul toplantısı henüz yapılmamıştır.

(\*\*) BDDK tarafından ertelenmiş vergi varlıklarına ilişkin gelir tutarının nakit ya da iç kaynak olarak nitelendirilemeyeceği ve dolayısıyla dönem karının dağıtımına konu edilmemesi gerektiği mütala edilmektedir. 31 Aralık 2019 itibarıyla Banka'nın 3.830 TL ertelenmiş vergi gideri bulunmaktadır (31 Aralık 2018: 1.556 TL ertelenmiş vergi gideri).

İlişikteki açıklama ve dipnotlar bu finansal tabloların tamamlayıcı parçalarıdır.

## **ÜÇÜNCÜ BÖLÜM**

### **MUHASEBE POLİTİKALARINA İLİŞKİN AÇIKLAMALAR**

#### **I. SUNUM ESASLARINA İLİŞKİN AÇIKLAMALAR**

##### **a. Finansal tablolar ile bunlara ilişkin açıklama ve dipnotların Türkiye Muhasebe Standartları ve Bankaların Muhasebe Uygulamalarına ve Belgelerin Saklanması İlişkin Usul ve Esaslar Hakkında Yönetmelik'e uygun olarak hazırlanması:**

Konsolide olmayan finansal tablolar, 5411 Sayılı Bankacılık Kanunu'na ilişkin olarak 1 Kasım 2006 tarih ve 26333 sayılı Resmi Gazete'de yayımlanan Bankaların Muhasebe Uygulamalarına ve Belgelerin Saklanması İlişkin Usul ve Esaslar Hakkında Yönetmelik hükümleri ve Bankacılık Düzenleme ve Denetleme Kurumu ("BDDK") tarafından muhasebe ve finansal raporlama esaslarına ilişkin yayımlanan diğer yönetmelik, tebliğ, açıklama ve genelgelere ve bunlar ile düzenlenmeyen konularda Kamu Gözetimi, Muhasebe ve Denetim Standartları Kurumu ("KGGK") tarafından yürürlüğe konulmuş olan Türkiye Finansal Raporlama Standartları ("TFRS") hükümlerini içeren "BDDK Muhasebe ve Finansal Raporlama Mevzuatı"na uygun olarak hazırlanmıştır.

Düzenlenen kamuya açıklanacak konsolide olmayan finansal tabloların biçim ve içerikleri ile bunların açıklama ve dipnotları "Bankalarca Kamuya Açıklanacak Finansal Tablolar ile Bunlara İlişkin Açıklama ve Dipnotlar Hakkında Tebliğ" ve "Bankalarca Risk Yönetimine İlişkin Kamuya Yapılacak Açıklamalar Hakkında Tebliğ" ile bunlara ek ve değişiklikler getiren tebliğlere uygun olarak hazırlanmıştır. Banka, muhasebe kayıtlarını Türk parası olarak, Bankacılık Kanunu, Türk Ticaret Kanunu ve Türk vergi mevzuatına uygun olarak tutmaktadır.

Finansal tablolar, gerçeğe uygun değerleri ile gösterilen finansal varlık ve yükümlülüklerin ve türev işlemlerin dışında, tarihi maliyet esaslı olarak hazırlanmıştır.

Banka, 2 Mayıs 2016 tarihinde BDDK'dan mevduat bankası olarak kurulması için iznini almıştır. Bankacılık faaliyet iznini 7 Aralık 2017 tarihinde almış ve bankacılık faaliyetlerine 9 Mayıs 2018 tarihinde başlamıştır.

Banka'nın, 1 Ocak 2018 tarihinde yürürlüğe girmiş olan "TFRS 9 Finansal Araçlar" standardının karşılık hesaplamaları kısmına yönelik geçiş için istisna talebi, BDDK tarafından 32521522-101.02.02[68]-E.4652 sayılı ve 3 Nisan 2018 tarihli yazısı ile olumlu karşılanmıştır. Bu doğrultuda Banka, "Kredilerin Sınıflandırılması ve Bunlar İçin Ayrılacak Karşılıklara İlişkin Usul ve Esaslar Hakkında Yönetmelik" in 10 uncu, 11 inci, 13 üncü ve 15 inci maddeleri kapsamında genel ve özel karşılık ayırmaktadır.

1 Şubat 2019 tarihli ve 30673 sayılı Resmi Gazete'de yayımlanan "Bankalarca Kamuya Açıklanacak Finansal Tablolar ile Buna İlişkin Açıklama ve Dipnotlar Hakkında Tebliğ'de Değişiklik Yapılmasına Dair Tebliğ" uyarınca önceki dönem finansal tabloları yeni finansal tablo formatı ile uyumlu hale getirilmiştir.

##### **b. Finansal tabloların hazırlanmasında izlenen muhasebe politikaları ve kullanılan değerlendirme esasları:**

Finansal tabloların hazırlanmasında izlenen muhasebe politikaları ve kullanılan değerlendirme esasları TMS/TFRS kapsamında yer alan esaslara göre belirlenmiş ve uygulanmıştır. Söz konusu muhasebe politikaları ve değerlendirme esasları aşağıda yer alan II. ile XXII. no'lu dipnotlar arasında açıklanmaktadır.

Finansal tabloların TMS/TFRS'ye göre hazırlanmasında Banka yönetiminin bilançodaki varlık ve yükümlülükler ile bilanço tarihi itibarıyla koşullu konular hakkında varsayımlar ve tahminler yapması gerekmektedir. Söz konusu varsayımlar ve tahminler düzenli olarak gözden geçirilmekte, gerekli düzeltmeler yapılmakta ve bu düzeltmelerin etkilerinin detayları ilgili dipnotlarda açıklandığı şekilde gelir tablosuna yansıtılmaktadır.

##### **c. Finansal tablolarda yapılan sınıflandırma değişiklikleri:**

Bulunmamaktadır.

##### **d. Muhasebe politikasındaki değişiklikler:**

Banka 1 Ocak 2019 tarihinden itibaren geçerli olan TFRS 16 Kiralamalar ("TFRS 16") standardı kapsamında, kısa dönem kiralamalar ve düşük değerli varlıklar hariç bütün kiralama işlemlerini bilanço içinde göstermektedir. Banka, ilk geçiş tarihinde kolaylaştırıcı uygulamayı tercih ederek, önceki dönem karşılaştırmalı mali tablolarında herhangi bir değişiklik yapmamıştır.

## **II. FİNANSAL ARAÇLARIN KULLANIM STRATEJİSİ VE YABANCI PARA CİNSİNDEN İŞLEMLERE İLİŞKİN AÇIKLAMALAR**

Banka, Türkiye’de kurumsal bankacılık ve hazine bankacılığı alanlarında faaliyet göstermektedir. Banka, kurumsal bankacılık çatısı altında kurumsal müşterilerine nakdi, gayrinakdi kredi, proje finansmanı ve kurumsal finansman hizmetleri sunmaktadır.

Banka’nın en önemli fonlama kaynağı sermayesidir. Sermaye, kaliteli finansal aktiflerde değerlendirilirken, faiz, likidite ve döviz kuru risklerini belirli sınırlar dahilinde tutacak bir aktif-pasif yönetimi stratejisi izlenmektedir. Bilanço ve bilanço dışı varlık ve yükümlülüklerde taşınan kur, faiz ve likidite riskleri Banka tarafından benimsenen çeşitli risk limitleri ve yasal limitler çerçevesinde yönetilmektedir. Banka’nın yabancı para cinsinden faaliyetleri neticesinde oluşan pozisyonlar minimum seviyede tutulmakta, maruz kalınan döviz kuru riski Bankacılık Kanunu çerçevesinde belirlendiği limitler dahilinde takip edilmektedir.

### **Yabancı para cinsinden işlemlere ilişkin açıklamalar:**

Yabancı para işlemlerden doğan kur farkı gelirleri ve giderleri işlemin yapıldığı dönemde kayıtlara intikal ettirilmiştir. Dönem sonlarında, yabancı para aktif ve pasif hesapların bakiyeleri, dönem sonu Banka cari döviz alış kurlarından evalüasyona tabi tutularak TL’ye çevrilmiş ve oluşan kur farkları kambiyo işlemleri karı veya zararı olarak kayıtlara yansıtılmıştır.

## **III. VADELİ İŞLEM VE OPSİYON SÖZLEŞMELERİ İLE TÜREV ÜRÜNLERE İLİŞKİN AÇIKLAMALAR**

Banka’nın türev ürünleri “TFRS 9 Finansal Araçlar” (“TFRS 9”) gereğince “Türev Finansal Varlıkların Gerçeğe Uygun Değer Farkı Kar Zarara Yansıtılan” veya “Türev Finansal Varlıkların Gerçeğe Uygun Değer Farkı Diğer Kapsamlı Gelire Yansıtılan” olarak sınıflandırılmaktadır.

TFRS 9 hükümleri uyarınca vadeli döviz alım-satım sözleşmeleri, swap, opsiyon ve futures işlemleri “Gerçeğe Uygun Değer Farkı Kar Zarara Yansıtılan” işlemler olarak sınıflandırılmaktadır. Türev işlemler, sözleşme tarihindeki gerçeğe uygun değerleri ile kayıt altına alınmaktadır. Ayrıca, türev işlemlerden doğan yükümlülük ve alacaklar sözleşme tutarları üzerinden nazım hesaplara kaydedilmektedir.

31 Aralık 2019 tarihi itibarıyla Banka’nın 20.444 TL “Türev Finansal Varlıkların Gerçeğe Uygun Değer Farkı Kar Zarara Yansıtılan Kısmı” olarak sınıflandırılan türev finansal varlıkları bulunmaktadır (31 Aralık 2018: 4.516 TL türev finansal varlık).

## **IV. FAİZ GELİR VE GİDERİNE İLİŞKİN AÇIKLAMALAR**

Faiz gelirleri ve giderleri gerçeğe uygun değerleri ile kayıtlara yansıtılmakta olup, mevcut anapara tutarı göz önünde bulundurularak etkin faiz (finansal varlığın ya da yükümlülüğün gelecekteki nakit akımlarını bugünkü net defter değerine eşitleyen oran) yöntemi ile tahakkuk esasına göre muhasebeleştirilmektedir.

## **V. ÜCRET VE KOMİSYON GELİR VE GİDERLERİNE İLİŞKİN AÇIKLAMALAR**

Ücret ve komisyon niteliğine göre; herhangi bir vadeli işleme ilişkin olarak tahsil edilen/ödenen ücret ve komisyon gelir/giderleri tahakkuk esasına göre kaydedilmekte, diğer ücret ve komisyon gelir/giderleri ise gerçekleştirildiği dönemlerde TFRS 15’e uygun olarak muhasebeleştirilmektedir.

## **VI. FİNANSAL VARLIKLARA İLİŞKİN AÇIKLAMALAR**

Banka iş planı çerçevesinde, finansal varlıklarını “Gerçeğe Uygun Değer Farkı Kar/Zarara Yansıtılan Finansal Varlıklar”, “Gerçeğe Uygun Değer Farkı Diğer Kapsamlı Gelire Yansıtılan Finansal Varlıklar” veya “İtfa Edilmiş Maliyeti ile Ölçülen Finansal Varlıklar” olarak sınıflandırmakta ve muhasebeleştirilmektedir. Söz konusu finansal varlıklar, KGK tarafından 19 Ocak 2017 tarihli ve 29953 sayılı Resmi Gazete’de yayımlanan finansal araçların sınıflandırılması ve ölçümüne ilişkin TFRS 9 standardının üçüncü bölümünde yer alan “Finansal Tablolara Alma ve Finansal Tablo Dışı Bırakma” hükümlerine göre kayıtlara alınmakta veya çıkarılmaktadır. Finansal varlıklar ilk kez finansal tablolara alınması esnasında gerçeğe uygun değerinden ölçülmektedir.

“Gerçeğe Uygun Değer Farkı Kar/Zarara Yansıtılan Finansal Varlıklar” dışındaki finansal varlıkların ilk ölçümünde işlem maliyetleri de gerçeğe uygun değere ilave edilmekte veya gerçeğe uygun değerden düşülmektedir.

Banka, finansal bir varlığı sadece finansal araca ilişkin sözleşme hükümlerine taraf olduğunda finansal durum tablosuna almaktadır. Finansal bir varlığın ilk kez finansal tablolara alınması sırasında, Banka yönetimi tarafından belirlenen iş modeli ve finansal varlığın sözleşmeye bağlı nakit akışlarının özellikleri dikkate alınmaktadır. Banka yönetimi tarafından belirlenen iş modeli değiştirildiğinde, bu değişiklikten etkilenen tüm finansal varlıklar yeniden sınıflandırılmakta ve yeniden sınıflandırma ileriye yönelik olarak uygulanmaktadır. Bu tür durumlarda, daha önce finansal tablolara alınmış olan kazanç, kayıp veya faizler için herhangi bir düzeltme yapılmamaktadır.

31 Aralık 2019 itibarıyla Banka'nın gerçeğe uygun değer farkı diğer kapsamlı gelire yansıtılan finansal varlığı bulunmamaktadır (31 Aralık 2018: Bulunmamaktadır).

### **Krediler ve alacaklar:**

Krediler, sabit veya belirlenebilir nitelikte ödemeleri olan ve aktif bir piyasada kote olmayan finansal varlıklardır. Söz konusu krediler ilk olarak gerçeğe uygun değerini yansıtan elde etme maliyet bedellerine işlem maliyetlerinin eklenmesi ile kayda alınmakta ve kayda alınmalarını takiben “Etkin faiz (iç verim oranı) yöntemi” kullanılarak itfa edilmiş bedelleri ile ölçülmektedir.

### **İtfa edilmiş maliyeti ile ölçülen finansal varlıklar:**

Finansal varlığın, sözleşmeye bağlı nakit akışlarının tahsil edilmesini amaçlayan bir iş modeli kapsamında elde tutulması ve finansal varlığa ilişkin sözleşme şartlarının, belirli tarihlerde sadece anapara ve anapara bakiyesinden kaynaklanan faiz ödemelerini içeren nakit akışlarına yol açması durumunda finansal varlık itfa edilmiş maliyeti ile ölçülen finansal varlık olarak sınıflandırılmaktadır. İtfa edilmiş maliyeti ile ölçülen finansal varlıklar ilk olarak gerçeğe uygun değerlerini yansıtan elde etme maliyet bedellerine işlem maliyetlerinin eklenmesi ile kayda alınmakta ve kayda alınmalarını takiben “Etkin faiz (iç verim oranı) yöntemi” kullanılarak “İtfa edilmiş maliyeti” ile ölçülmektedir. İtfa edilmiş maliyeti ile ölçülen finansal varlıklar ile ilgili faiz gelirleri gelir tablosuna yansıtılmaktadır.

**VII. FİNANSAL VARLIKLARDA DEĞER DÜŞÜKLÜĞÜNE İLİŞKİN AÇIKLAMALAR**

Banka'ya BDDK tarafından 32521522-101.02.02[86]-E.4652 sayılı 3 Nisan 2018 tarihli yazısı ile verilen izin kapsamında 31 Aralık 2019 tarihi itibarıyla, Banka TFRS 9'un değer düşüklüğüne ilişkin hükümlerini uygulamamakla birlikte; 1 Ocak 2018 tarihi itibarıyla Banka finansal varlıklarda değer düşüklüğü karşılıklarını, 22 Eylül 2016 tarih ve 29750 sayılı Resmi Gazete'de yayımlanan ve 1 Ocak 2018 tarihi itibarıyla yürürlüğe giren "Kredilerin Sınıflandırılması ve Bunlar için Ayrılacak Karşılıklara İlişkin Usul ve Esaslar Hakkında Yönetmelik" in "TFRS 9 uygulamayan bankalarca ayrılacak genel ve özel karşılıklar" düzenlemelerine uygun olarak hesaplayıp muhasebeleştirilmektedir.

Bir finansal varlık veya finansal varlık grubunun değer düşüklüğüne uğradığına ilişkin ortada tarafsız göstergelerin bulunup bulunmadığı hususu her bilanço döneminde değerlendirilir. Anılan türden bir göstergenin mevcut olması durumunda değer düşüklüğü karşılığı finansal varlık sınıfları bazında karşılık ayrılır ve muhasebeleşir.

**VIII. FİNANSAL ARAÇLARIN NETLEŞTİRİLMESİNE VE BİLANÇO DIŞI BIRAKILMASINA İLİŞKİN AÇIKLAMALAR**

**Finansal araçların netleştirilmesine ilişkin açıklamalar:**

Finansal aktifler ile pasifler, yasal olarak netleştirmenin uygulanabilir olması veya Banka tarafından aktif ve pasiflerin netleştirme yöntemiyle gerçekleştirilmesi öngörüldüğü durumda netleştirilmekte ve finansal tablolarda net tutarları üzerinden gösterilmektedir. Aksi takdirde, finansal varlık ve yükümlülüklerle ilgili herhangi bir netleştirme yapılmamaktadır.

**IX. SATIŞ VE GERİ ALIŞ ANLAŞMALARINI VE MENKUL DEĞERLERİN ÖDÜNÇ VERİLMESİ İŞLEMLERİNE İLİŞKİN AÇIKLAMALAR**

Tekrar geri alımları öngören anlaşmalar çerçevesinde satılan menkul kıymetler ("Repo") karşılığında Banka'nın sağladığı fonlar yasal kayıtlarda "Repo İşlemlerinden Sağlanan Fonlar-TP" ve "Repo İşlemlerinden Sağlanan Fonlar-YP" hesaplarında izlenmektedir.

Repoya konu menkul kıymetler, finansal araçların sınıflandırılmasına paralel olarak, gerçeğe uygun değer farkı kar zarara yansıtılan, Gerçeğe uygun değer farkı diğer kapsamlı gelire yansıtılan varlıklar finansal varlık olarak sınıflandırılır. Repo konusu menkul değerlere ait gelirler faiz gelirleri içerisinde, repo anlaşmaları çerçevesinde ödenen giderler ise faiz giderleri hesaplarında muhasebeleştirilmektedir.

Geri satım taahhüdü ile alınmış menkul kıymet ("Ters repo") işlemleri bilançoda "Ters repo işlemlerinden alacaklar" kalemi altında muhasebeleştirilir. Ters repo karşılığı verilen fonlar bilançonun aktifinde "Ters Repo İşlemlerinden Alacaklar" hesabında takip edilmektedir. Ters repo anlaşmaları ile belirlenen alım ve geri satım fiyatları arasındaki farkın döneme isabet eden kısmı için "Etkin faiz (iç verim) oranı yöntemi"ne göre faiz gelir reeskontu hesaplanır.

31 Aralık 2019 tarihi itibarıyla Banka'nın repo, ters repo ve ödünce konu edilmiş menkul değeri bulunmamaktadır (31 Aralık 2018: Bulunmamaktadır).

**X. SATIŞ AMAÇLI ELDE TUTULAN VE DURDURULAN FAALİYETLERE İLİŞKİN DURAN VARLIKLAR İLE BU VARLIKLARA İLİŞKİN BORÇLAR HAKKINDA AÇIKLAMALAR**

Satış amaçlı elde tutulan duran varlıklar, donuk alacaklardan dolayı edinilen maddi duran varlıklardan oluşmakta olup, finansal tablolarda "TFRS 5 Satış Amaçlı Elde Tutulan Duran Varlıklar ve Durdurulan Faaliyetlere İlişkin Türkiye Finansal Raporlama Standardı" hükümlerine uygun olarak muhasebeleştirilmektedir.

Durdurulan bir faaliyet, bir bankanın elden çıkarılan veya satış amacıyla elde tutulan olarak sınıflandırılan bir kısımdır. Ayrı bir ana iş kolunu veya faaliyetlerin coğrafi bölgesini ifade eder. Ayrı bir ana iş kolunun veya faaliyetlerin coğrafi bölgesinin tek başına koordine edilmiş bir plan çerçevesinde satışının bir parçasıdır veya sadece yeniden satış amacı ile elde edilen bir bağlı ortaklıktır.

Banka'nın 31 Aralık 2019 tarihi itibarıyla satış amaçlı duran varlıkları ve durdurulan faaliyeti bulunmamaktadır (31 Aralık 2018: Bulunmamaktadır).

**XI. ŞEREFİYE VE DİĞER MADDİ OLMAYAN DURAN VARLIKLARA İLİŞKİN AÇIKLAMALAR**

Şerefiye, satın alma maliyeti ile, satın alınan işletmenin/operasyonun tanımlanabilir varlık, yükümlülük ve koşullu yükümlülüklerinin gerçeğe uygun değeri arasındaki farktır ve satın alan işletmenin tek başına tanımlanabilir ve ayrı ayrı muhasebeleştirilebilir olmayan varlıklardan gelecekte fayda elde etme beklentisi ile yaptığı ödemeyi temsil eder. İşletme birleşmelerinde satın alınan işletmenin finansal tablolarında yer almayan; ancak şerefiyenin içerisinde ayrılabilme özelliğine sahip varlıklar, maddi olmayan duran varlıklar (Kredi kartı marka değeri ve müşteri portföyü gibi) ve/veya şarta bağlı yükümlülükler makul değerleri ile finansal tablolara yansıtılır.

"TFRS 3 - İşletme Birleşmelerine İlişkin Standart" uyarınca hesaplanan şerefiye, amortisman tabii tutulmaz, bunun yerine, yıllık olarak veya koşullardaki değişikliklerin değer düşüklüğü olabileceğini işaret ettiği durumlarda daha sık aralıklarla "TMS 36 - Varlıklarda Değer Düşüklüğü" standardına göre değer düşüklüğü testine tabii tutulur.

Maddi olmayan duran varlıklar tahmini faydalı ömürleri boyunca doğrusal amortisman yöntemi kullanılarak itfa edilmektedir. Varlığın faydalı ömrünün tespiti, varlığın beklenen kullanım süresi, teknik, teknolojik veya diğer türdeki eskime ve varlıktan beklenen ekonomik faydayı elde etmek için gerekli olan bakım masrafları gibi hususların değerlendirilmesi suretiyle yapılmıştır.

Banka'nın maddi olmayan duran varlıklar olarak sınıfladığı başlıca varlıklar Banka'nın kullandığı sistemler için ödediği lisans ve geliştirme bedelleridir. Maddi olmayan duran varlıklar normal amortisman yöntemine göre faydalı ömürleri dikkate alınarak amortisman tabii tutulur. Amortisman yöntemi ve dönemi her yılın sonunda periyodik olarak gözden geçirilir.

Banka'nın 31 Aralık 2019 tarihi itibarıyla finansal tablolarında şerefiye bulunmamaktadır (31 Aralık 2018: Bulunmamaktadır).



## **XII. MADDİ DURAN VARLIKLARA İLİŞKİN AÇIKLAMALAR**

“Maddi Duran Varlıkların Muhasebeleştirilmesi Standardı” (“TMS 16”) uyarınca maddi duran varlıkların ilk kayıtları elde etme tutarları ve varlığın kullanılabilir hale getirilebilmesi için gerekli diğer doğrudan giderlerin ilavesi suretiyle bulunmuş maliyet bedeli üzerinden yapılmıştır. Maddi duran varlıklar, kayda alınmalarını izleyen dönemde maliyet bedelinden birikmiş amortismanların ve varsa birikmiş değer azalışlarının düşülmesinden sonra kalan tutarları üzerinden değerlendirilmiştir.

Aktifte bir hesap döneminden daha az bir süre bulunan varlıklara ilişkin olarak, bir tam yıl için öngörülen amortisman tutarının, varlığın aktifte kalış süresiyle oranlanması suretiyle bulunan tutar kadar amortisman ayrılmaktadır.

Maddi duran varlıkların defter değerlerinin cari değerlerinin üzerinde olması durumunda aşan tutarlar için değer düşüş karşılığı ayrılmakta ve tespit edilen tutarlar finansal tablolara yansıtılmaktadır. Maddi duran varlıkların elden çıkarılmasından doğan kazanç veya kayıplar ilgili dönemin kar zarar hesaplarına aktarılmaktadır.

Maddi duran varlıklara yapılan normal bakım ve onarım harcamaları gider olarak muhasebeleştirilmektedir.

Maddi duran varlıkların amortismanında kullanılan oranlar ve tahmini ekonomik ömür olarak öngörülen süreler aşağıdaki gibidir.

<b>Maddi Duran Varlıklar</b>	<b>Tahmini Ekonomik Ömür (Yıl)</b>	<b>Amortisman Oranı (%)</b>
Faaliyet kiralaması geliştirme maliyetleri	8-9	11,11-12,5
Mobilya ve mefruşat	5	20
Büro makineleri	4-10	10-25
Kasa	50	2
Taahhüt	5	20

Maddi duran varlıklar üzerindeki rehin, ipotek ve benzeri herhangi bir tazyikat bulunmamaktadır.

## **XIII. KİRALAMA İŞLEMLERİNE İLİŞKİN AÇIKLAMALAR**

Banka, faaliyet alanı hizmetlerinin pazarlaması ve operasyonların sürdürülmesi için kullandığı ofislerinde kiracı durumunda olup finansal kiralama işlemleri bulunmamaktadır.

### **TFRS 16 Kiralamalar Standardına İlişkin Açıklamalar:**

“TFRS 16 Kiralamalar” Standardı 1 Ocak 2019 tarihinden itibaren geçerli olmak üzere 16 Nisan 2018 tarihli ve 29826 sayılı Resmi Gazete’de yayımlanmıştır. Bu Standart, kiralamaların finansal tablolara alınması, ölçümü, sunumu ve açıklanmasına ilişkin ilkeleri belirler. Standartın amacı, kiracı ve kiraya verenlerin bu işlemleri gerçeğe uygun bir biçimde göstererek, ihtiyaca uygun bilgiler sunmasını sağlamaktır. Bu bilgiler, kiralamaların işletmenin finansal durumu, finansal performansı ve nakit akışları üzerindeki etkisinin finansal tablo kullanıcıları tarafından değerlendirilmesinde esas teşkil eder. Banka, ilgili standardı 1 Ocak 2019 tarihinde uygulamaya başlamıştır.

### **Kiralamaların finansal tabloya alınması, ölçümü ve sunumu:**

Kira yükümlülüğü tutarı bilançonun pasifinde sözleşme kapsamındaki tüm nakit ödemelerin toplamına eşit olarak brüt haliyle gösterilir ve sözleşmeden doğan faiz gideri ile netleştirilir. Kiralama işlemlerinden doğan kullanım hakkı, kiralamanın fiilen başladığı tarihte, kira yükümlülüğünün o tarihte ödenmemiş olan kira ödemelerinin bugünkü değeri ölçülerek aktifleştirilir. Bu ölçümde, kolaylıkla belirlenebilmesi durumunda, kiralamadaki zimmî faiz oranı kullanılır. Bu oranın kolaylıkla belirlenememesi durumunda, Hazine Birimi tarafından ilan edilen Bankanın alternatif borçlanma faiz oranı kullanılır.

Banka'nın TFRS 16 uygulamaya başlaması nedeniyle maddi duran varlık kaleminde sınıflanan kullanım varlığı 31 Aralık 2019 19.095 TL, kiralama yükümlülüğü 22.412 TL'dir.

#### **XIV. KARŞILIKLAR, KOŞULLU VARLIK VE YÜKÜMLÜLÜKLERE İLİŞKİN AÇIKLAMALAR**

Geçmiş olaylardan kaynaklanan mevcut bir yükümlülüğün bulunması, yükümlülüğün yerine getirilmesinin muhtemel olması ve yükümlülük tutarının güvenilir bir şekilde ölçülebilmesi durumunda finansal tablolarda karşılık ayrılır. Karşılıklar, bilanço tarihi itibarıyla yükümlülüğün yerine getirilmesi için yapılacak harcamanın Banka yönetimi tarafından yapılan en iyi tahminine göre hesaplanır ve etkisinin önemli olduğu durumlarda bugünkü değerine indirmek için iskonto edilir.

Geçmiş dönemlerdeki olayların bir sonucu olarak ortaya çıkan yükümlülükler için bu yükümlülüklerin ortaya çıktığı dönemde, gerçekleşme olasılığının yüksek olması durumunda ve tutarı güvenilir olarak tahmin edilebiliyorsa, karşılık ayrılmaktadır.

Koşullu varlıklar, genellikle, ekonomik yararların işletmeye girişi olasılığını doğuran, planlanmamış veya diğer beklenmeyen olaylardan oluşmaktadır. Koşullu varlıkların finansal tablolarda gösterilmeleri, hiçbir zaman elde edilemeyecek bir gelirin muhasebeleştirilmesi sonucunu doğurabileceğinden, sözü edilen varlıklar finansal tablolarda yer almamaktadır. Koşullu varlıklar, ekonomik faydaların işletmeye girişleri olası ise finansal tablo dipnotlarında açıklanmaktadır. Koşullu varlıklar ilgili gelişmelerin finansal tablolarda doğru olarak yansıtılmalarını teminen sürekli olarak değerlendirmeye tabi tutulur. Ekonomik faydanın Banka'ya girmesinin neredeyse kesin hale gelmesi durumunda ilgili varlık ve buna ilişkin gelir, değişikliğin olduğu dönemin finansal tablolarına yansıtılır.

#### **XV. ÇALIŞANLARIN HAKLARINA İLİŞKİN YÜKÜMLÜLÜKLERE İLİŞKİN AÇIKLAMALAR**

Türkiye'de mevcut kanunlar ve toplu iş sözleşmeleri hükümlerine göre kıdem tazminatı, emeklilik veya işten çıkarılma durumunda ödenmektedir. Güncellenmiş olan TMS 19 Çalışanlara Sağlanan Faydalar Standardı ("TMS 19") uyarınca söz konusu türdeki ödemeler tanımlanmış emeklilik fayda planları olarak nitelendirilir.

Bilançoda muhasebeleştirilen kıdem tazminatı yükümlülüğü, tüm çalışanların emeklilikleri dolayısıyla ileride doğması beklenen yükümlülük tutarlarının net bugünkü değerine göre hesaplanmış ve finansal tablolara yansıtılmıştır. TMS 19'a yapılan değişiklikler tanımlanmış fayda planları ve işten çıkarma tazminatının muhasebesini değiştirmektedir. Değişiklikler, bilançolarda gösterilecek net emeklilik varlığı veya yükümlülüğünün plan açığı ya da fazlasının tam değerini yansıtabilmesi için, tüm aktüeryal kayıp ve kazançların anında diğer kapsamlı gelir olarak muhasebeleştirilmesini gerektirmektedir. TMS 19'a yapılan değişiklikler geriye dönük olarak uygulanmalıdır.

##### **a. Tanımlanmış fayda planları:**

Türkiye'de mevcut kanunlar ve toplu iş sözleşmeleri hükümlerine göre kıdem tazminatı, emeklilik veya işten çıkarılma durumunda ödenmektedir. Banka çalışanlarının haklarına ilişkin karşılığı, emeklilik veya işten çıkarılma durumunda gelecekteki muhtemel yükümlülüğünün bugünkü değerini tahmin etmek suretiyle kayda almaktadır. Banka çalışanlarının üyesi olduğu vakıf, sandık ve benzeri kuruluşlar bulunmamaktadır.

##### **b. Tanımlanmış katkı planları:**

Banka, çalışanları adına Sosyal Güvenlik Kurumu'na (SGK) yasa ile belirlenmiş tutarlarda katkı payı ödemek zorundadır. Banka'nın ödemekte olduğu katkı payı dışında, çalışanlarına veya SGK'ya yapmak zorunda olduğu başka bir ödeme mecburiyeti yoktur. Bu primler tahakkuk ettikleri dönemde personel giderlerine yansıtılmaktadır.

##### **c. Çalışanlara sağlanan kısa vadeli faydalar:**

TMS 19 kapsamında "Çalışanlara kısa vadeli faydalar" olarak tanımlanan izin tazminatlarından doğan yükümlülükler hak kazanıldıkları dönemlerde tahakkuk edilir ve iskonto edilmez.

## **XVI. VERGİ UYGULAMALARINA İLİŞKİN AÇIKLAMALAR**

### **a. Cari vergi:**

5520 sayılı Kurumlar Vergisi Kanunu'na, 7061 sayılı Kanunun 91 inci maddesiyle eklenen geçici madde ile kurumların 2018, 2019 ve 2020 yılı vergilendirme dönemlerine (özel hesap dönemi tayin edilen kurumlar için ilgili yıl içinde başlayan hesap dönemlerine) ait kurum kazançları için vergi oranının %22 olarak uygulanacağı belirlenmiştir.

1 Ocak 2018 tarihinden itibaren 2 yıl için geçerli vergi oranı %22 olarak değiştiği için, 31 Aralık 2019 tarihi itibarıyla ertelenmiş vergi hesaplamasında, 2 yıl içinde (2020 ve 2021 yılları içinde) gerçekleşmesi/kapanması beklenen geçici farklar için %22 vergi oranı kullanılmıştır. Ancak, 2020 yılından sonrası için geçerli kurumlar vergisi oranı %20 olduğu için, 2020 sonrası gerçekleşmesi / kapanması beklenen geçerli farklar için %20 vergi oranı kullanılmıştır.

Kurumlar vergisi beyannamesi, ilgili olduğu hesap döneminin kapandığı ayı izleyen dördüncü ayın birinci gününden yirmibeşinci günün akşamına kadar beyan edilerek bu ayın sonuna kadar tek taksitte ödenir.

Dönem karı üzerinden hesaplanan kurumlar ve gelir vergisi karşılıkları pasifte "Cari Vergi Borcu" hesabına ve gider olarak da gelir tablosunda "Cari Vergi Karşılığı" hesabına kaydedilmektedir.

Kurumlar Vergisi Kanunu'na göre beyanname üzerinde gösterilen mali zararlar 5 yılı aşmamak kaydıyla dönemin kurumlar vergisi matrahından indirilebilir. Beyanlar ve ilgili muhasebe kayıtları vergi dairesince beş yıl içerisinde incelenebilmekte ve vergi hesapları kontrol edilebilmektedir.

Türkiye'deki bir işyeri ya da daimi temsilcisi aracılığı ile gelir elde eden kurumlar ile Türkiye'de yerleşik kurumlara ödenen kar paylarından (temettüler) stopaj yapılmaz. 23 Temmuz 2006 tarih ve 26237 sayılı Resmi Gazete'de yayımlanan 2006/10731 sayılı Bakanlar Kurulu kararı ile 5520 Sayılı Kurumlar Vergisi Kanunu'nun 15 ve 30 nolu maddelerinde yer alan bazı tevkifat oranları yeniden belirlenmiştir. Bu bağlamda Türkiye'de bir işyeri ya da daimi temsilcisi aracılığı ile gelir elde eden dar mükellef kurumlar ile Türkiye'de yerleşik kurumlara yapılanlar dışındaki temettü ödemelerine uygulanan stopaj oranı %15'tir. Dar mükellef kurumlara ve gerçek kişilere yapılan kar dağıtımlarına ilişkin stopaj oranlarının uygulanmasında, ilgili Çifte Vergilendirmeyi Önleme Anlaşmalarında yer alan uygulamalar da göz önünde bulundurulur. Karın sermayeye ilavesi, kar dağıtımı sayılmaz ve stopaj uygulanmaz.

Doğrudan özkaynaklarda muhasebeleştirilen işlemler ile ilgili cari vergi etkileri de özkaynaklara yansıtılır.

### **b. Ertelenmiş vergi:**

Banka, uygulanan muhasebe politikaları ve değerlendirme esasları ile vergi mevzuatı uyarınca belirlenen vergiye esas değeri arasındaki geçici farkları için TMS 12 "Gelir Vergileri" standardı uyarınca ertelenmiş vergi hesaplamakta ve muhasebeleştirmektedir.

Banka'nın ertelenmiş vergi varlık ve borçları konsolide olmayan bilançoda netleştirilerek gösterilmektedir. Bunun sonucunda 5.228 TL tutarında ertelenmiş vergi varlığı (31 Aralık 2018: 1.393 TL ertelenmiş vergi varlığı) finansal tablolara yansıtılmıştır.

Ertelenmiş vergi yükümlülüğü vergilendirilebilir geçici farkların tümü için hesaplanırken, indirilebilir geçici farklardan oluşan ertelenmiş vergi varlıkları, gelecekte vergiye tabi kâr elde etmek suretiyle bu farklardan yararlanmanın kuvvetle muhtemel olması şartıyla hesaplanmaktadır. BDDK'nın 8 Aralık 2004 tarihli BDDK.DZM.2/13/1-a-3 no'lu genelgesi çerçevesinde genel karşılık tutarı üzerinden ertelenmiş vergi aktifli ayrılmamaktadır.

Doğrudan özkaynaklar ile ilişkilendirilen varlıklarla ilgili ertelenmiş vergiler özkaynaklar hesap grubuyla ilişkilendirilmiş ve bu grupta yer alan ilgili hesaplarla netleştirilmiştir. Ayrıca BDDK'nın söz konusu genelgesi uyarınca ertelenmiş vergi varlığı ve borcunun netleştirilmesi neticesinde gelir bakiyesi kalması halinde, ertelenmiş vergi gelirleri kâr dağıtımına ve sermaye artırımına konu edilmemektedir.

**XVI. VERGİ UYGULAMALARINA İLİŞKİN AÇIKLAMALAR (devamı)**

**c. Transfer fiyatlandırması:**

5422 sayılı Kurumlar Vergisi Kanunu'nda yer alan "Örtülü kazanç" müessesesi 5520 sayılı Kurumlar Vergisi Kanunu'nun 13 üncü maddesi ile "Transfer fiyatlandırması yoluyla örtülü kazanç dağıtımı" adı altında yeniden düzenlenmiş olup, 1 Ocak 2007 tarihinde yürürlüğe giren söz konusu madde ile 5615 sayılı Kanunla Gelir Vergisi Kanunu'nun 41. maddesinde yapılan düzenlemelere ilişkin açıklamalar, 18 Kasım 2007/26704 tarih ve sayılı Resmi Gazetede yayımlanan Transfer Fiyatlandırması Yoluyla Örtülü Kazanç Dağıtımı Hakkında Genel Tebliğ'de belirtilmiştir.

Transfer fiyatlandırmasıyla ilgili düzenlemenin esasını teşkil eden "Emsallere uygunluk ilkesi"; ilişkili kişilerle yapılan mal veya hizmet alım ya da satımında uygulanan fiyat veya bedelin, aralarında böyle bir ilişkinin bulunmaması durumunda oluşacak fiyat veya bedele uygun olması anlamına gelmektedir. İlgili tebliğe göre, eğer vergi mükellefleri ilgili kuruluşlarla (kişilerle), fiyatlandırmaları emsallere uygunluk ilkesi çerçevesinde yapılmayan ürün, hizmet veya mal alım ve satım işlemlerine giriyorlarsa, ilgili kârlar transfer fiyatlaması yoluyla örtülü bir şekilde dağıtıldığı kanaatine varılacaktır. Bu tarz transfer fiyatlaması yoluyla örtülü kâr dağıtımları kurumlar vergisi açısından vergi matrahından indirilemeyecektir.

İlişkili kişilerle hesap dönemi içinde gerçekleştirilen işlemler ile ilgili "Transfer Fiyatlandırması, Kontrol Edilen Yabancı Kurum ve Örtülü Sermayeye İlişkin Form", ilgili döneme ilişkin Kurumlar Vergisi Beyannamesinin ekinde bağlı bulunulan vergi dairesine tevdi edilmektedir.

**XVII. BORÇLANMALARA İLİŞKİN İLAVE AÇIKLAMALAR**

Banka kredi kullanımı yoluyla yurt dışı kuruluşlardan kaynak temin etmektedir. Borçlanmayı temsil eden araçlar, işlem tarihinde elde etme maliyeti ile kayda alınmakta, iç verim oranı ile hesaplanmaktadır. 31 Aralık 2019 itibarıyla Banka yurtdışı kuruluşlardan 59.423 TL tutarında kredi kullanımı yoluyla kaynak temin etmiştir (31 Aralık 2018: Bulunmamaktadır).

**XVIII. İHRAÇ EDİLEN HİSSE SENETLERİNE İLİŞKİN AÇIKLAMALAR**

31 Aralık 2019 itibarıyla Banka'nın ihraç edilen hisse senedi bulunmamaktadır (31 Aralık 2018: Bulunmamaktadır).

**XIX. AVAL VE KABULLERE İLİŞKİN AÇIKLAMALAR**

Aval ve kabuller olası borç ve taahhütler olarak bilanço dışı işlemlerde gösterilmektedir. 31 Aralık 2019 tarihi itibarıyla Banka'nın aval ve kabul işlemi bulunmamaktadır (31 Aralık 2018: Bulunmamaktadır).

**XX. DEVLET TEŞVİKLERİNE İLİŞKİN AÇIKLAMALAR**

Banka'nın bilanço tarihi itibarıyla yararlanmış olduğu devlet teşvikleri bulunmamaktadır (31 Aralık 2018: Bulunmamaktadır).

**BANK OF CHINA TURKEY A.Ş.**

**31 Aralık 2019 tarihi itibarıyla konsolide olmayan finansal tablolara ilişkin açıklama ve dipnotlar**  
(Para birimi: Tutarlar Bin Türk Lirası olarak ifade edilmiştir.)

**XXI. RAPORLAMANIN BÖLÜMLEMEYE GÖRE YAPILMASINA İLİŞKİN AÇIKLAMALAR**

Bankacılık operasyonları Kurumsal Bankacılık ana iş kolu üzerinden yürütülmektedir. 31 Aralık 2019 tarihi itibarıyla sona eren hesap dönemine ait faaliyet bölümlerine ilişkin bilgiler aşağıdaki tabloda sunulmuştur:

<b>Cari Dönem 31.12.2019</b>	<b>Kurumsal Bankacılık</b>	<b>Fon Yönetimi</b>	<b>Dağıtılamayan</b>	<b>Toplam</b>
Faaliyet gelirleri	58.941	252.815	60	311.816
Faaliyet giderleri	1.035	14.207	42.952	58.194
Vergi öncesi Kar/(Zarar)	57.906	238.608	(42.892)	253.622
Vergi Karşılığı (-)	-	-	(59.218)	(59.218)
<b>Dönem Net Karı/ (Zararı)</b>	<b>57.906</b>	<b>238.608</b>	<b>(102.110)</b>	<b>194.404</b>
Bölüm Varlıkları	568.012	1.070.425	38.533	1.676.970
Bölüm Yükümlülükleri	153.853	16.844	59.838	230.535
Özkaynaklar	-	1.446.435	-	1.446.435
<b>Önceki Dönem- 31.12.2018</b>	<b>Kurumsal Bankacılık</b>	<b>Fon Yönetimi</b>	<b>Dağıtılamayan</b>	<b>Toplam</b>
Faaliyet gelirleri	7.563	210.932	102	218.597
Faaliyet giderleri	4.532	15.815	43.727	64.074
Vergi öncesi Kar/(Zarar)	3.031	195.117	(43.625)	154.523
Vergi Karşılığı (-)	-	-	(39.789)	(39.789)
<b>Dönem Net Karı/ (Zararı)</b>	<b>3.031</b>	<b>195.117</b>	<b>(83.414)</b>	<b>114.734</b>
Bölüm Varlıkları	306.590	970.906	14.305	1.291.801
Bölüm Yükümlülükleri	4.536	15.815	19.404	39.755
Özkaynaklar	-	1.252.046	-	1.252.046

**XXII. DİĞER HUSUSLARA İLİŞKİN AÇIKLAMALAR**

Yukarıda belirtilen muhasebe politikaları dışında belirtilmesi gereken diğer hususlar bulunmamaktadır.

DÖRDÜNCÜ BÖLÜM  
MALİ BÜNYEYE VE RİSK YÖNETİMİNE İLİŞKİN BİLGİLER

## I. ÖZKAYNAK KALEMLERİNE İLİŞKİN AÇIKLAMALAR

Özkaynak tutarı ve sermaye yeterliliği standart oranı "Bankaların Özkaynaklarına İlişkin Yönetmelik" ile "Bankaların Sermaye Yeterliliğinin Ölçülmesine ve Değerlendirilmesine İlişkin Yönetmelik" çerçevesinde hesaplanmıştır.

Banka'nın 31 Aralık 2019 tarihi itibarıyla hesaplanan cari dönem özkaynak tutarı 1.460.116 TL (31 Aralık 2018: 1.252.526 TL), sermaye yeterliliği standart oranı da %63,32'dir (31 Aralık 2018: %190,69). Banka'nın sermaye yeterliliği standart oranı ilgili mevzuatta belirlenen asgari oranın oldukça üzerindedir.

## Özkaynak kalemlerine ilişkin bilgiler:

	Cari Dönem 31.12.2019	1/1/2014 öncesi uygulamaya ilişkin tutar (*)	Önceki Dönem 31.12.2018	1/1/2014 öncesi uygulamaya ilişkin tutar (*)
<b>ÇEKİRDEK SERMAYE</b>	<b>1.436.830</b>	-	<b>1.244.682</b>	-
Bankanın tasfiyesi halinde alacak hakkı açısından diğer tüm alacaklardan sonra gelen ödenmiş sermaye	1.051.230	-	1.051.230	-
Hisse senedi ihraç primleri	-	-	-	-
Yedek akçeler	200.820	-	86.086	-
Türkiye Muhasebe Standartları (TMS) uyarınca özkaynaklara yansıtılan kazançlar	-	-	-	-
Kâr	194.404	-	114.734	-
Net Dönem Kârı	194.404	-	114.734	-
Geçmiş Yıllar Kârı	-	-	-	-
İştirakler, bağlı ortaklıklar ve birlikte kontrol edilen ortaklıklardan bedelsiz olarak edinilen ve dönem kârı içerisinde muhasebeleştirilmeyen hisseler	-	-	-	-
<b>İndirimler Öncesi Çekirdek Sermaye</b>	<b>1.446.454</b>	-	<b>1.252.050</b>	-
<b>Çekirdek Sermayeden Yapılacak İndirimler</b>	-	-	-	-
Bankaların Özkaynaklarına İlişkin Yönetmeliğin 9 uncu maddesinin birinci fıkrasının (i) bendi uyarınca hesaplanan değerlendirme ayarlamaları	-	-	-	-
Net dönem zararı ile geçmiş yıllar zararı toplamının yedek akçelerle karşılanamayan kısmı ile TMS uyarınca özkaynaklara yansıtılan kayıplar	19	-	4	-
Faaliyet kiralaması geliştirme maliyetleri	1.730	-	1.998	-
İlgili ertelenmiş vergi yükümlülüğü ile mahsup edildikten sonra kalan şerh ve maddi olmayan duran varlıklar	-	-	-	-
İpotek hizmeti sunma hakları hariç olmak üzere ilgili ertelenmiş vergi yükümlülüğü ile mahsup edildikten sonra kalan diğer maddi olmayan duran varlıklar	2.420	-	3.816	-
Geçici farklara dayanan ertelenmiş vergi varlıkları hariç olmak üzere gelecek dönemlerde elde edilecek vergilendirilebilir gelirlere dayanan ertelenmiş vergi varlığının, ilgili ertelenmiş vergi yükümlülüğü ile mahsup edildikten sonra kalan kısmı	5.455	-	1.550	-
Gerçeğe uygun değeri üzerinden izlenmeyen varlık veya yükümlülüklerin nakit akış riskinden korunma işlemine konu edilmesi halinde ortaya çıkan farklar	-	-	-	-
Kredi Riskine Esas Tutarın İçsel Derecelendirmeye Dayalı Yaklaşımlar ile Hesaplanmasına İlişkin Tebliğ uyarınca hesaplanan toplam beklenen kayıp tutarının, toplam karşılık tutarını aşan kısmı	-	-	-	-
Menkul kıymetleştirme işlemlerinden kaynaklanan kazançlar	-	-	-	-
Bankanın yükümlülüklerinin gerçeğe uygun değerlerinde, kredi değerliliğindeki değişikliklere bağlı olarak oluşan farklar sonucu ortaya çıkan gerçekleşmemiş kazançlar ve kayıplar	-	-	-	-
Tanımlanmış fayda plan varlıklarının net tutarı	-	-	-	-
Bankanın kendi çekirdek sermayesine yapmış olduğu doğrudan veya dolaylı yatırımlar	-	-	-	-
Kanununun 56 ncı maddesinin dördüncü fıkrasına aykırı olarak edinilen paylar	-	-	-	-
Ortaklık paylarının %10 veya daha azına sahip olunan ve konsolide edilmeyen bankalar ve finansal kuruluşların özkaynak unsurlarına yapılan yatırımların net uzun pozisyonları toplamının, bankanın çekirdek sermayesinin %10'unu aşan kısmı	-	-	-	-
Ortaklık paylarının %10'dan daha fazlasına sahip olunan ve konsolide edilmeyen bankalar ve finansal kuruluşların çekirdek sermaye unsurlarına yapılan yatırımların net uzun pozisyonlarının çekirdek sermayenin %10'unu aşan kısmı	-	-	-	-
İpotek hizmeti sunma haklarının çekirdek sermayenin %10'unu aşan kısmı	-	-	-	-
Geçici farklara dayanan ertelenmiş vergi varlıklarının çekirdek sermayenin %10'unu aşan kısmı	-	-	-	-
Bankaların Özkaynaklarına İlişkin Yönetmeliğin Geçici 2 nci maddesinin ikinci fıkrası uyarınca çekirdek sermayenin %15'ini aşan tutarlar	-	-	-	-
Ortaklık paylarının %10'dan daha fazlasına sahip olunan ve konsolide edilmeyen bankalar ve finansal kuruluşların çekirdek sermaye unsurlarına yapılan yatırımların net uzun pozisyonlarından kaynaklanan aşım tutarı	-	-	-	-
İpotek hizmeti sunma haklarından kaynaklanan aşım tutarı	-	-	-	-
Geçici farklara dayanan ertelenmiş vergi varlıklarından kaynaklanan aşım tutarı	-	-	-	-
Kurulca belirlenecek diğer kalemler	-	-	-	-
Yeterli ilave ana sermaye veya katkı sermaye bulunmaması halinde çekirdek sermayeden indirim yapılacak tutar	-	-	-	-
<b>Çekirdek Sermayeden Yapılan İndirimler Toplamı</b>	<b>9.624</b>	-	<b>7.368</b>	-
<b>Çekirdek Sermaye Toplamı</b>	<b>1.436.830</b>	-	<b>1.244.682</b>	-

(\*) Bu kolonda "Bankaların Özkaynaklarına İlişkin Yönetmelik" in Geçici Madde'leri kapsamında geçiş hükümlerine tabi olan kalemler için geçiş sürecinin sonunda dikkate alınacak tutarlar gösterilmektedir.

**BANK OF CHINA TURKEY A.Ş.****31 Aralık 2019 tarihi itibarıyla konsolide olmayan finansal tablolara ilişkin açıklama ve dipnotlar**  
(Para birimi: Tutarlar Bin Türk Lirası olarak ifade edilmiştir.)**I. ÖZKAYNAK KALEMLERİNE İLİŞKİN AÇIKLAMALAR (devamı)**

	Cari Dönem 31.12.2019	1/1/2014 öncesi uygulamaya ilişkin tutar (*)	Önceki Dönem 31.12.2018	1/1/2014 öncesi uygulamaya ilişkin tutar (*)
<b>İLAVE ANA SERMAYE</b>				
Çekirdek sermayeye dahil edilmeyen imtiyazlı paylara tekabül eden sermaye ve bunlara ilişkin ihraç primleri	-	-	-	-
Kurumca uygun görülen borçlanma araçları ve bunlara ilişkin ihraç primleri	-	-	-	-
Kurumca uygun görülen borçlanma araçları ve bunlara ilişkin ihraç primleri (Geçici Madde 4 kapsamında olanlar)	-	-	-	-
Üçüncü kişilerin ilave ana sermayedeki payları	-	-	-	-
Üçüncü kişilerin ilave ana sermayedeki payları (Geçici Madde 3 kapsamında olanlar)	-	-	-	-
<b>İndirimler Öncesi İlave Ana Sermaye</b>	-	-	-	-
<b>İlave Ana Sermayeden Yapılacak İndirimler</b>	-	-	-	-
Bankanın kendi ilave ana sermayesine yapmış olduğu doğrudan veya dolaylı yatırımlar	-	-	-	-
Bankanın ilave ana sermaye kalemlerine yatırım yapan bankalar ile finansal kuruluşlar tarafından ihraç edilen ve Yönetmeliğin 7 nci maddesinde belirtilen şartları taşıyan özkaynak kalemlerine bankanın yaptığı yatırımlar	-	-	-	-
Ortaklık paylarının %10 veya daha azına sahip olunan ve konsolide edilmeyen bankalar ve finansal kuruluşların özkaynak unsurlarına yapılan yatırımların net uzun pozisyonları toplamının, bankanın çekirdek sermayesinin %10'unu aşan kısmı	-	-	-	-
Ortaklık paylarının %10 veya daha fazlasına sahip olunan ve konsolide edilmeyen bankalar ve finansal kuruluşların ilave ana sermaye unsurlarına yapılan yatırımların net uzun pozisyonları toplamı	-	-	-	-
Kurulca belirlenecek diğer kalemler	-	-	-	-
<b>Geçiş Sürecinde Ana Sermayeden İndirilmeye Devam Edecek Unsurlar</b>	-	-	-	-
Şerhli veya diğer maddi olmayan duran varlıklar ve bunlara ilişkin ertelenmiş vergi yükümlülüklerinin Bankaların Özkaynaklarına İlişkin Yönetmeliğin Geçici 2 nci maddesinin birinci fıkrası uyarınca çekirdek sermayeden indirilmeyen kısmı (-)	-	-	-	-
Net ertelenmiş vergi varlığı/vergi borcunun Bankaların Özkaynaklarına İlişkin Yönetmeliğin Geçici 2 nci maddesinin birinci fıkrası uyarınca çekirdek sermayeden indirilmeyen kısmı (-)	-	-	-	-
Yeterli katkı sermaye bulunmaması halinde ilave ana sermayeden indirim yapılacak tutar (-)	-	-	-	-
<b>İlave Ana Sermayeden Yapılan İndirimler Toplamı</b>	-	-	-	-
<b>İlave Ana Sermaye Toplamı</b>	-	-	-	-
<b>Ana Sermaye Toplamı (Ana Sermaye= Çekirdek Sermaye + İlave Ana Sermaye)</b>	<b>1.436.830</b>	-	<b>1.244.682</b>	-
<b>KATKI SERMAYE</b>				
Kurumca uygun görülen borçlanma araçları ve bunlara ilişkin ihraç primleri	-	-	-	-
Kurumca uygun görülen borçlanma araçları ve bunlara ilişkin ihraç primleri (Geçici Madde 4 kapsamında olanlar)	-	-	-	-
Karşılıklar (Bankaların Özkaynaklarına İlişkin Yönetmeliğin 8 inci maddesinin birinci fıkrasında belirtilen tutarlar)	23.286	-	7.844	-
<b>İndirimler Öncesi Katkı Sermaye</b>	<b>23.286</b>	-	<b>7.844</b>	-
<b>Katkı Sermayeden Yapılacak İndirimler</b>				
Bankanın kendi katkı sermayesine yapmış olduğu doğrudan veya dolaylı yatırımlar (-)	-	-	-	-
Bankanın katkı sermaye kalemlerine yatırım yapan bankalar ile finansal kuruluşlar tarafından ihraç edilen ve Yönetmeliğin 8 inci maddesinde belirtilen şartları taşıyan özkaynak kalemlerine bankanın yaptığı yatırımlar	-	-	-	-
Ortaklık paylarının %10 veya daha azına sahip olunan ve konsolide edilmeyen bankalar ve finansal kuruluşların özkaynak unsurlarına yapılan yatırımların net uzun pozisyonları toplamının, bankanın çekirdek sermayesinin %10'unu aşan kısmı (-)	-	-	-	-
Ortaklık paylarının %10 veya daha fazlasına sahip olunan ve konsolide edilmeyen bankalar ve finansal kuruluşların ilave ana sermaye ile katkı sermaye unsurlarına yapılan yatırımların net uzun pozisyonları toplamının, bankanın çekirdek sermayesinin %10'unu aşan kısmı (-)	-	-	-	-
Ortaklık paylarının %10 veya daha fazlasına sahip olunan ve konsolide edilmeyen bankalar ve finansal kuruluşların katkı sermaye unsurlarına yapılan yatırımların net uzun pozisyonları toplamı	-	-	-	-
Kurulca belirlenecek diğer kalemler (-)	-	-	-	-
<b>Katkı Sermayeden Yapılan İndirimler Toplamı</b>	-	-	-	-
<b>Katkı Sermaye Toplamı</b>	<b>23.286</b>	-	<b>7.844</b>	-
<b>Toplam Özkaynak (Ana Sermaye ve Katkı Sermaye Toplamı)</b>	<b>1.460.116</b>	-	<b>1.252.526</b>	-

**31 Aralık 2019 tarihi itibarıyla konsolide olmayan finansal tablolara ilişkin açıklama ve dipnotlar**  
(Para birimi: Tutarlar Bin Türk Lirası olarak ifade edilmiştir.)

**I. ÖZKAYNAK KALEMLERİNE İLİŞKİN AÇIKLAMALAR (devamı)**

	Cari Dönem 31.12.2019	1/1/2014 öncesi uygulamaya ilişkin tutar (*)	Önceki Dönem 31.12.2018	1/1/2014 öncesi uygulamaya ilişkin tutar (*)
<b>Ana Sermaye ve Katkı Sermaye Toplamı (Toplam Özkaynak)</b>	<b>1.460.116</b>	-	<b>1.252.526</b>	-
Kanununun 50 ve 51 inci maddeleri hükümlerine aykırı olarak kullanılan krediler	-	-	-	-
Kanununun 57 nci maddesinin birinci fıkrasındaki sınırı aşan tutarlar ile bankaların alacaklarından dolayı edinmek zorunda kaldıkları ve aynı madde uyarınca elden çıkarmaları gereken emtia ve gayrimenkullerden edinim tarihinden itibaren beş yıl geçmesine rağmen elden çıkarılmayanların net defter değerleri	-	-	-	-
Kurulca belirlenecek diğer hesaplar	-	-	-	-
<b>Geçiş Sürecinde Ana Sermaye ve Katkı Sermaye Toplamından (Sermayeden) İndirilmeye Devam Edecek Unsurlar</b>	<b>-</b>	<b>-</b>	<b>-</b>	<b>-</b>
Ortaklık paylarının yüzde %10 veya daha azına sahip olunan ve konsolide edilmeyen bankalar ve finansal kuruluşların özkaynak unsurlarına yapılan yatırımların net uzun pozisyonları toplamının, bankanın çekirdek sermayesinin yüzde onunu aşan kısmının, Bankaların Özkaynaklarına İlişkin Yönetmeliğin Geçici 2 nci maddesinin birinci fıkrası uyarınca çekirdek sermayeden, ilave ana sermayeden ve katkı sermayeden indirilmeyen kısmı	-	-	-	-
Ortaklık paylarının %10'dan daha fazlasına sahip olunan ve konsolide edilmeyen bankalar ve finansal kuruluşların doğrudan ya da dolaylı olarak ilave ana sermaye ve katkı sermaye unsurlarına yapılan yatırımların net uzun pozisyonlarının toplam tutarının Bankaların Özkaynaklarına İlişkin Yönetmeliğin Geçici 2 nci maddesinin birinci fıkrası uyarınca, ilave ana sermayeden ve katkı sermayeden indirilmeyen kısmı	-	-	-	-
Ortaklık paylarının %10'dan daha fazlasına sahip olunan ve konsolide edilmeyen bankalar ve finansal kuruluşların çekirdek sermaye unsurlarına yapılan yatırımların net uzun pozisyonlarının, geçici farklara dayanan ertelenmiş vergi varlıklarının ve ipotek hizmeti sunma haklarının Bankaların Özkaynaklarına İlişkin Yönetmeliğin Geçici 2 nci maddesinin ikinci fıkrasının (1) ve (2) nci alt bentleri uyarınca çekirdek sermayeden indirilecek tutarlarının, Yönetmeliğin Geçici 2 nci maddesinin birinci fıkrası uyarınca çekirdek sermayeden indirilmeyen kısmı	-	-	-	-
<b>ÖZKAYNAK</b>	<b>1.460.116</b>	<b>-</b>	<b>1.252.526</b>	<b>-</b>
Toplam Özkaynak ( Ana sermaye ve katkı sermaye toplamı)	1.460.116	-	1.252.526	-
Toplam Risk Ağırlıklı Tutarlar	2.305.921	-	656.833	-
<b>SERMAYE YETERLİLİĞİ ORANLARI</b>				
Çekirdek Sermaye Yeterliliği Oranı (%)	62,31	-	189,50	-
Ana Sermaye Yeterliliği Oranı (%)	62,31	-	189,50	-
Sermaye Yeterliliği Oranı (%)	63,32	-	190,69	-
<b>TAMPONLAR</b>				
Bankaya özgü toplam çekirdek sermaye oranı	0,24	-	0,04	-
Sermaye koruma tamponu oranı (%)	2,50	-	1,88	-
Sistemik önemli banka tamponu oranı (%)(*)	-	-	-	-
Sermaye Koruma ve Döngüsel Sermaye Tamponlarına İlişkin Yönetmeliğin 4 üncü maddesinin birinci fıkrası uyarınca hesaplanacak ilave çekirdek sermaye tutarının risk ağırlıklı varlıklar tutarına oranı (%)	58,61	-	185	-
<b>Uygulanacak İndirim Esaslarında Aşım Tutarının Altında Kalan Tutarlar</b>	<b>-</b>	<b>-</b>	<b>-</b>	<b>-</b>
Ortaklık paylarının %10 veya daha azına sahip olunan ve konsolide edilmeyen bankalar ve finansal kuruluşların özkaynak unsurlarına yapılan yatırımların net uzun pozisyonlarından kaynaklanan tutar	-	-	-	-
Ortaklık paylarının %10'dan daha fazlasına sahip olunan ve konsolide edilmeyen bankalar ve finansal kuruluşların çekirdek sermaye unsurlarına yapılan yatırımların net uzun pozisyonlarından kaynaklanan tutar	-	-	-	-
İpotek hizmeti sunma haklarından kaynaklanan tutar	-	-	-	-
Geçici farklara dayanan ertelenmiş vergi varlıklarından kaynaklanan tutar	-	-	-	-
<b>Katki Sermaye Hesaplamasında Dikkate Alınan Karşılıklara İlişkin Sınırlar</b>	<b>-</b>	<b>-</b>	<b>-</b>	<b>-</b>
Standart yaklaşımın kullandığı alacaklar için ayrılan genel karşılıklar (Onbindeyüzyirmibeşlik sınır öncesi)	35.589	-	20.347	-
Standart yaklaşımın kullandığı alacaklar için ayrılan genel karşılıkların risk ağırlıklı tutarlar toplamının %1,25'ine kadar olan kısmı	23.286	-	7.843	-
Toplam karşılık tutarının, Kredi Riskine Esas Tutarın İçsel Derecelendirmeye Dayalı Yaklaşımlar ile Hesaplanmasına İlişkin Tebliğ uyarınca hesaplanan toplam beklenen kayıp tutarını aşan kısmı	-	-	-	-
Toplam karşılık tutarının, Kredi Riskine Esas Tutarın İçsel Derecelendirmeye Dayalı Yaklaşımlar ile Hesaplanmasına İlişkin Tebliğ uyarınca hesaplanan toplam beklenen kayıp tutarını aşan kısmının, alacakların risk ağırlıklı tutarları toplamının %0,6'sına kadar olan kısmı	-	-	-	-
Geçici Madde 4 hükümlerine tabi borçlanma araçları (1 Ocak 2018 ve 1 Ocak 2022 arasında uygulanmak üzere)	-	-	-	-
Geçici Madde 4 hükümlerine tabi ilave ana sermaye kalemlerine ilişkin üst sınır	-	-	-	-
Geçici Madde 4 hükümlerine tabi ilave ana sermaye kalemlerinin üst sınırı aşan kısmı	-	-	-	-
Geçici Madde 4 hükümlerine tabi katkı sermaye kalemlerine ilişkin üst sınır	-	-	-	-
Geçici Madde 4 hükümlerine tabi katkı sermaye kalemlerinin üst sınırı aşan kısmı	-	-	-	-

(\*) Yalnızca Sistemik Önemli Bankalar Hakkında Yönetmeliğin 4. Maddesinin 4. Fıkrası kapsamında konsolide finansal tablo hazırlama yükümlülüğü bulunmayan sistemik önemli bankalarca doldurulacak, diğer bankalarca sıfır olarak raporlanacaktır.



**I. ÖZKAYNAK KALEMLERİNE İLİŞKİN AÇIKLAMALAR (devamı)****Özkaynak kalemleri ile bilanço tutarlarının mutabakatına ilişkin açıklamalar:**

Özkaynak tablosunda verilen "Özkaynak" tutarı ile konsolide olmayan bilançodaki "Özkaynaklar" tutarı arasındaki esas fark genel karşılıklardan kaynaklanmaktadır. Genel karşılıkların kredi riskine esas tutarın %1,25'ine kadar olan kısmı, özkaynak tablosunda verilen "Özkaynak" tutarının hesaplanmasında Katkı Sermaye olarak dikkate alınmaktadır. Bilançoda Maddi Duran Varlıklar kaleminde izlenen faaliyet kiralaması geliştirme maliyetleri, maddi olmayan duran varlıklar ve bunlara ilişkin ertelenmiş vergi yükümlülükleri "Özkaynak" tutarının hesaplanmasında Sermayeden indirilecek Değerler olarak hesaplamada dikkate alınmaktadır.

	<b>Cari Dönem</b> <b>31.12.2019</b>	<b>Önceki Dönem</b> <b>31.12.2018</b>
<b>Ödenmiş Sermaye</b>	<b>1.051.230</b>	<b>1.051.230</b>
Sermaye Yedekleri	200.820	86.086
Kar	194.404	114.734
<b>İndirimler öncesi toplam özkaynak</b>	<b>1.446.454</b>	<b>1.252.050</b>
Yönetmelik kapsamında yapılan indirimler	9.624	7.368
Çekirdek Sermaye	1.436.830	1.244.682
Ana sermaye	1.436.830	1.244.682
Genel karşılıklar (%1.25'ine kadar olan kısmı)	23.286	7.844
<b>Özkaynak toplamı</b>	<b>1.460.116</b>	<b>1.252.526</b>

**Özkaynak hesaplamasına ilişkin TFRS 9 geçiş uygulaması:**

Üçüncü bölüm VII. Notta açıklandığı üzere, Banka TFRS 9'a göre karşılık ayırmamaktadır. Bu sebeple 5 Eylül 2013 tarihli ve 28756 sayılı Resmî Gazete'de yayımlanan Bankaların Özkaynaklarına İlişkin Yönetmeliğin geçici 5'inci maddesinde yer verilen geçiş süreci hükümleri Banka için henüz uygulanabilir olmayıp halihazırda sermaye yeterliliği oranlarında etkisi bulunmamaktadır.

**II. KREDİ RİSKİNE İLİŞKİN AÇIKLAMALAR**

Kredi riski Banka'nın ilişki içinde bulunduğu karşı tarafın; Banka ile yaptığı sözleşme gereklerine uymayarak yükümlülüğünü kısmen veya tamamen zamanında yerine getirememesinden oluşabilecek risk ve zararları ifade eder.

Kredi tahsisi her bir borçlu ve borçlular grubu bazında belirlenen limitler dahilinde yapılmakta olup piyasa koşullarına göre belirli aralıklarla güncellenmektedir. Kredi tahsisi sürecinde Banka'nın içsel derecelendirme süreci çerçevesinde birçok mali ve mali olmayan kriter dikkate alınmaktadır.

Banka'nın; kredi risklerini yönetmek için bir kredi riski yönetim çerçevesi oluşturmak; yüksek düzeyde bir kredi portföy kalitesinin korunmasına yardımcı olmak; finansal kayıpları en aza indirmek için gerçek ve potansiyel kredi sorunlarının erken tespiti ve aktif yönetimini desteklemek, genel ve özel kredi karşılıkları konusunda ana ortaklık düzenlemeleri ve yerel mevzuata uygunluğu sağlamak amacıyla Kredi Politikası tesis edilmiş ve Yönetim Kurulu tarafından onaylanmıştır. Bu politikayla birlikte, Kredi İzleme ve Takip Prosedürü; Kredi Tahsis Prosedürü ve Teminat Prosedürü Bankanın kredi risk yönetim çerçevesini oluşturmaktadır.

Kredi riski politikasının temel prensibi bankanın kredi riskinden kaynaklanan risk getiri yapısını; faaliyetlerin doğası ve seviyesini izlemek, kontrol etmek ve gerekliyse düzeltmek için belirlenen politikaları; bankanın prosedür ve limit belirlerken maruz kaldığı riskleri ve bankanın dahil olduğu risk grubuyla yapılan işlemlerden kaynaklanan riskleri tanımlamak, ölçmek, raporlamak, izlemek ve kontrol etmektir. Kredilerin pazarlama, onay, kullandırım ve izleme görevleri; hatalar, eksiklikler, düzensizlikler ve suistimallere ilişkin tüm riskleri azaltma ve çıkar çatışmalarını önleme amaçlarıyla görev ayrılığı ilkesi gözetilerek, farklı birimlerden yetkililer tarafından gerçekleştirilmesi sağlanmaktadır. Bankanın olası çıkar çatışmalarını önlemek ve yeni kredi kullandırmalarında karşılaştığı risklere ilişkin gerçeğe uygun ve nesnel bir bakış elde etmek amacıyla Banka'nın kredi fonksiyonlarını ön ofis ile orta ofis fonksiyonları arasında paylaşımını sağlam bir kredi onay prosedürü bulunmaktadır. Bankanın Kredi ve Risk analiz fonksiyonu, bağımsız bir şekilde gerçekleştirilmesi amacıyla, Kurumsal Bankacılık Departmanı'ndan ayrılmıştır.

**31 Aralık 2019 tarihi itibarıyla konsolide olmayan finansal tablolara ilişkin açıklama ve dipnotlar**  
(Para birimi: Tutarlar Bin Türk Lirası olarak ifade edilmiştir.)**II. KREDİ RİSKİNE İLİŞKİN AÇIKLAMALAR (devamı)**

Kredi limitleri şirketlerin faaliyet alanı, sektör dönerselliği, risk profili, zarar geçmişi, teminat yapısı, kredinin vadesi dikkate alınarak Bankanın risk iştahına paralel bir şekilde belirlenir. Kredi limitleri hem bireysel borçlu düzeyinde hem de toplam olarak borçlu grup düzeyinde kontrol edilir.

Bankada, kredilerin değerlendirilmesi ve incelenmesi; kredilerin özel izlemelerini sağlamak üzere bozulan risklere ilişkin erken uyarı sinyallerinin keşfedilmesi; problemlili kredilerin etkin yönetimi ve yerinde ve etkin risk temelli fiyatlandırma mekanizmasının üretilmesi amacıyla bir derecelendirme sistemi kullanılmaktadır.

Kredi riskinin yönetilmesinde, risk ve kontrol yapısı üçlü savunma hattı modeline dayanmaktadır. Faaliyet kolları birinci aşama, bağımsız risk yönetimi, yasal uyum ve iç kontrol faaliyetleri ikinci aşama ve bağımsız iç denetim faaliyeti ise üçüncü aşama sorumluluk olarak tanımlanır. Üst Düzey Yönetim, Risk Komitesi ve Yönetim Kurulu, kredi portföyünün kalitesindeki gelişmeler, stres testi ve senaryo analizleri ile limitlerdeki ve risk iştahındaki aşımalar konusunda düzenli aralıklarla bilgilendirilmektedir.

**Kredi risk azaltımının dikkate alınmaksızın mahsup işlemleri sonrası maruz kalınan risklerin toplam tutarı ile farklı risk sınıfları ve türlerine göre ayrıştırılmış risklerin ilgili döneme ilişkin ortalama tutarı**

	Cari Dönem		Önceki Dönem	
	Risk Tutarı(*)	Ortalama Risk Tutarı (**)	Risk Tutarı(*)	Ortalama Risk Tutarı (**)
<b>Risk Sınıfları</b>				
Merkezi yönetimlerden veya merkez bankalarından şarta bağlı olan ve olmayan alacaklar	372.281	157.230	16.421	13.137
Bölgesel yönetimlerden veya yerel yönetimlerden şarta bağlı olan ve olmayan alacaklar	-	-	-	-
İdari Birimlerden ve Ticari Olmayan Girişimlerden şarta bağlı olan ve olmayan alacaklar	-	-	-	-
Çok taraflı kalkınma bankalarından şarta bağlı olan ve olmayan alacaklar	-	-	-	-
Uluslararası teşkilatlardan şarta bağlı olan ve olmayan alacaklar	-	-	-	-
Bankalar ve aracı kurumlardan şarta bağlı olan ve olmayan alacaklar	1.382.278	1.309.950	972.236	1.034.114
Şarta bağlı olan ve olmayan kurumsal alacaklar	1.010.465	696.701	388.517	268.082
Şarta bağlı olan ve olmayan perakende alacaklar	-	-	-	-
Şarta bağlı olan ve olmayan gayrimenkul ipotegiyle teminatlandırılmış alacaklar	-	-	-	-
Tahsili Gecikmiş Alacaklar	-	-	-	-
Kurulca Riski Yüksek Olarak Belirlenen Alacaklar	-	-	-	-
İpotek Teminatlı Menkul Kıymetler	-	-	-	-
Menkul Kıymetleştirme Pozisyonları	-	-	-	-
Bankalar ve Aracı Kurumlardan Olan Kısa Vadeli Alacaklar İle Kısa Vadeli Kurumsal Alacaklar	-	-	-	-
Kolektif Yatırım Kuruluşu Niteliğindeki Yatırımlar	-	-	-	-
Diğer Alacaklar	25.298	25.210	4.448	4.097
<b>Toplam</b>	<b>2.790.322</b>	<b>2.189.091</b>	<b>1.381.622</b>	<b>1.319.430</b>

(\*) Kredi riski azaltımı ve krediye dönüşüm sonrası toplam risk tutarını ifade etmektedir

(\*\*) Ortalama risk tutarı, aylık dönem sonlarında hazırlanan rapordaki değerlerin aritmetik ortalaması alınarak tespit edilmiştir.

## 31 Aralık 2019 tarihi itibarıyla konsolide olmayan finansal tablolara ilişkin açıklama ve dipnotlar

(Para birimi: Tutarlar Bin Türk Lirası olarak ifade edilmiştir.)

## II. KREDİ RİSKİNE İLİŞKİN AÇIKLAMALAR (devamı)

## Önemli Bölgelerdeki Önemlilik Arz eden Risklere İlişkin Profil

## Risk Sınıfları (\*)

Cari Dönem	Merkezi Yönetimlerden veya Merkez Bankalarından Alacaklar	Bölgesel Yönetimlerden veya Yerel Yönetimlerden Alacaklar	İdari Birimlerden ve Ticari Olmayan Girişimlerden Alacaklar	Çok Taraflı Kalkınma Bankalarından Alacaklar	Uluslararası Teşkilatlardan Alacaklar	Bankalar ve Aracı Kurumlardan Alacaklar	Şarta bağlı Olan ve Olmayan Kurumsal Alacaklar	Şarta bağlı Olan ve Olmayan Perakende Alacaklar	Şarta bağlı Olan ve Olmayan Gayrimenkul İpotegiyle Teminatlandırılmış Alacaklar	Tahsili Gecikmiş Alacaklar	Kurulca Riski Yüksek Olarak Belirlenen Alacaklar	İpotek Teminatlı Menkul Kıymetler	Menkul Kıymetleştirme Pozisyonları	Bankalar ve Aracı Kurumlardan Olan Kısa Vadeli Alacaklar ile Kısa Vadeli Kurumsal Alacaklar	Kolektif Yatırım Kuruluşu Niteliğindeki Yatırımlar	Diğer Alacaklar	Toplam
Yurtiçi	372.281	-	-	-	-	1.101.628	1.010.465	-	-	-	-	-	-	-	-	25.298	2.509.672
Avrupa Birliği Ülkeleri	-	-	-	-	-	2.180	-	-	-	-	-	-	-	-	-	-	2.180
OECD Ülkeleri**	-	-	-	-	-	278.468	-	-	-	-	-	-	-	-	-	-	278.468
Kıyı Bankacılığı Bölgeleri	-	-	-	-	-	-	-	-	-	-	-	-	-	-	-	-	-
ABD, Kanada	-	-	-	-	-	2	-	-	-	-	-	-	-	-	-	-	2
TCMB	-	-	-	-	-	-	-	-	-	-	-	-	-	-	-	-	-
İştirak, Bağlı Ortaklık ve Birlikte Kontrol Edilen Ortaklıklar	-	-	-	-	-	-	-	-	-	-	-	-	-	-	-	-	-
Dağıtılmamış Varlıklar/Yükümlülükler***	-	-	-	-	-	-	-	-	-	-	-	-	-	-	-	-	-
<b>Toplam</b>	<b>372.281</b>	<b>-</b>	<b>-</b>	<b>-</b>	<b>-</b>	<b>1.382.278</b>	<b>1.010.465</b>	<b>-</b>	<b>-</b>	<b>-</b>	<b>-</b>	<b>-</b>	<b>-</b>	<b>-</b>	<b>-</b>	<b>25.298</b>	<b>2.790.322</b>

Önceki Dönem	Merkezi Yönetimlerden veya Merkez Bankalarından Alacaklar	Bölgesel Yönetimlerden veya Yerel Yönetimlerden Alacaklar	İdari Birimlerden ve Ticari Olmayan Girişimlerden Alacaklar	Çok Taraflı Kalkınma Bankalarından Alacaklar	Uluslararası Teşkilatlardan Alacaklar	Bankalar ve Aracı Kurumlardan Alacaklar	Şarta bağlı Olan ve Olmayan Kurumsal Alacaklar	Şarta bağlı Olan ve Olmayan Perakende Alacaklar	Şarta bağlı Olan ve Olmayan Gayrimenkul İpotegiyle Teminatlandırılmış Alacaklar	Tahsili Gecikmiş Alacaklar	Kurulca Riski Yüksek Olarak Belirlenen Alacaklar	İpotek Teminatlı Menkul Kıymetler	Menkul Kıymetleştirme Pozisyonları	Bankalar ve Aracı Kurumlardan Olan Kısa Vadeli Alacaklar ile Kısa Vadeli Kurumsal Alacaklar	Kolektif Yatırım Kuruluşu Niteliğindeki Yatırımlar	Diğer Alacaklar	Toplam
Yurtiçi	16.421	-	-	-	-	948.849	388.517	-	-	-	-	-	-	-	-	4.448	1.358.235
Avrupa Birliği Ülkeleri	-	-	-	-	-	7.287	-	-	-	-	-	-	-	-	-	-	7.287
OECD Ülkeleri**	-	-	-	-	-	16.100	-	-	-	-	-	-	-	-	-	-	16.100
Kıyı Bankacılığı Bölgeleri	-	-	-	-	-	-	-	-	-	-	-	-	-	-	-	-	-
ABD, Kanada	-	-	-	-	-	-	-	-	-	-	-	-	-	-	-	-	-
TCMB	-	-	-	-	-	-	-	-	-	-	-	-	-	-	-	-	-
İştirak, Bağlı Ortaklık ve Birlikte Kontrol Edilen Ortaklıklar	-	-	-	-	-	-	-	-	-	-	-	-	-	-	-	-	-
Dağıtılmamış Varlıklar/Yükümlülükler***	-	-	-	-	-	-	-	-	-	-	-	-	-	-	-	-	-
<b>Toplam</b>	<b>16.421</b>	<b>-</b>	<b>-</b>	<b>-</b>	<b>-</b>	<b>972.236</b>	<b>388.517</b>	<b>-</b>	<b>-</b>	<b>-</b>	<b>-</b>	<b>-</b>	<b>-</b>	<b>-</b>	<b>-</b>	<b>4.448</b>	<b>1.381.622</b>

(\*) Bankaların Sermaye Yeterliliğinin Ölçülmesine ve Değerlendirilmesine İlişkin Yönetmelikte yer alan risk sınıfları dikkate alınacaktır.

(\*\*) AB ülkeleri, ABD ve Kanada dışındaki OECD ülkeleri.

(\*\*\*) Tutarlı bir esasa göre bölümlere dağıtılamayan varlık ve yükümlülükler.

**BANK OF CHINA TURKEY A.Ş.**

**31 Aralık 2019 tarihi itibarıyla konsolide olmayan finansal tablolara ilişkin açıklama ve dipnotlar**  
(Para birimi: Tutarlar Bin Türk Lirası olarak ifade edilmiştir.)

**II. KREDİ RİSKİNE İLİŞKİN AÇIKLAMALAR (devamı)**

**Sektörlere veya Karşı Tarafılara Göre Risk Profili**

Cari Dönem	Merkezi Yönetimlerden veya Merkez Bankalarından Alacaklar	Bölgesel Yönetimlerden veya Yerel Yönetimlerden Alacaklar	İdari Birimlerden ve Ticari Olmayan Girişimlerden Alacaklar	Çok Taraflı Kalkınma Bankalarından Alacaklar	Uluslararası Teşkilatlardan Alacaklar	Bankalar ve Aracı Kurumlardan Alacaklar	Şarta bağlı Olan ve Olmayan Kurumsal Alacaklar	Şarta bağlı Olan ve Olmayan Perakende Alacaklar	Şarta bağlı Olan ve Olmayan Gayrimenkul İpotegiyte Teminatlandırılmış Alacaklar	Tahsili Gecikmiş Alacaklar	Kurulca Riski Yüksek Olarak Belirlenen Alacaklar	İpotek Teminatlı Menkul Kıymetler	Menkul Kıymetleştirme Pozisyonları	Bankalar ve Aracı Kur. Kısa Vadeli Alacaklar ile Kısa Vd. Ala	KYK Niteliğindeki Yatırımlar	Diğer Alacaklar	TP	YP	TOPLAM
<b>Tarım</b>																			
Çiftçilik ve Hayvancılık	-	-	-	-	-	-	-	-	-	-	-	-	-	-	-	-	-	-	-
Ormançılık	-	-	-	-	-	-	-	-	-	-	-	-	-	-	-	-	-	-	-
Balıkçılık	-	-	-	-	-	-	-	-	-	-	-	-	-	-	-	-	-	-	-
<b>Sanayi</b>																			
Madencilik ve Taşocakçılığı	-	-	-	-	-	-	-	-	-	-	-	-	-	-	-	-	-	-	-
İmalat Sanayi	-	-	-	-	-	-	-	-	-	-	-	-	-	-	-	-	-	-	-
Elektrik, Gaz, Su	-	-	-	-	-	-	-	-	-	-	-	-	-	-	-	-	-	-	-
<b>İnşaat</b>																			
<b>Hizmetler</b>	372.281	-	-	-	-	1.382.278	358.350	-	-	-	-	-	-	-	-	-	1.754.559	358.350	2.112.909
Toplan ve Perakende Ticaret	-	-	-	-	-	-	-	-	-	-	-	-	-	-	-	-	-	-	-
Otel ve Lokanta Hizmetleri	-	-	-	-	-	-	-	-	-	-	-	-	-	-	-	-	-	-	-
Ulaştırma Ve Haberleşme	-	-	-	-	-	-	-	-	-	-	-	-	-	-	-	-	-	358.350	358.350
Mali Kuruluşlar	372.281	-	-	-	-	1.382.278	-	-	-	-	-	-	-	-	-	-	1.754.559	-	1.754.559
Gayrimenkul ve Kira. Hizm.	-	-	-	-	-	-	-	-	-	-	-	-	-	-	-	-	-	-	-
Serbest Meslek Hizmetleri	-	-	-	-	-	-	-	-	-	-	-	-	-	-	-	-	-	-	-
Eğitim Hizmetleri	-	-	-	-	-	-	-	-	-	-	-	-	-	-	-	-	-	-	-
Sağlık ve Sosyal Hizmetler	-	-	-	-	-	-	-	-	-	-	-	-	-	-	-	-	-	-	-
<b>Diğer</b>	-	-	-	-	-	-	-	-	-	-	-	-	-	-	-	-	-	-	-
<b>Toplam</b>	<b>372.281</b>	<b>-</b>	<b>-</b>	<b>-</b>	<b>-</b>	<b>1.382.278</b>	<b>1.010.465</b>	<b>-</b>	<b>-</b>	<b>-</b>	<b>-</b>	<b>-</b>	<b>-</b>	<b>-</b>	<b>-</b>	<b>-</b>	<b>25.298</b>	<b>25.298</b>	<b>2.790.322</b>

Önceki Dönem	Merkezi Yönetimlerden veya Merkez Bankalarından Alacaklar	Bölgesel Yönetimlerden veya Yerel Yönetimlerden Alacaklar	İdari Birimlerden ve Ticari Olmayan Girişimlerden Alacaklar	Çok Taraflı Kalkınma Bankalarından Alacaklar	Uluslararası Teşkilatlardan Alacaklar	Bankalar ve Aracı Kurumlardan Alacaklar	Şarta bağlı Olan ve Olmayan Kurumsal Alacaklar	Şarta bağlı Olan ve Olmayan Perakende Alacaklar	Şarta bağlı Olan ve Olmayan Gayrimenkul İpotegiyte Teminatlandırılmış Alacaklar	Tahsili Gecikmiş Alacaklar	Kurulca Riski Yüksek Olarak Belirlenen Alacaklar	İpotek Teminatlı Menkul Kıymetler	Menkul Kıymetleştirme Pozisyonları	Bankalar ve Aracı Kur. Kısa Vadeli Alacaklar ile Kısa Vd. Ala	KYK Niteliğindeki Yatırımlar	Diğer Alacaklar	TP	YP	TOPLAM
<b>Tarım</b>																			
Çiftçilik ve Hayvancılık	-	-	-	-	-	-	-	-	-	-	-	-	-	-	-	-	-	-	-
Ormançılık	-	-	-	-	-	-	-	-	-	-	-	-	-	-	-	-	-	-	-
Balıkçılık	-	-	-	-	-	-	-	-	-	-	-	-	-	-	-	-	-	-	-
<b>Sanayi</b>																			
Madencilik ve Taşocakçılığı	-	-	-	-	-	-	-	-	-	-	-	-	-	-	-	-	-	-	-
İmalat Sanayi	-	-	-	-	-	-	-	-	-	-	-	-	-	-	-	-	-	-	-
Elektrik, Gaz, Su	-	-	-	-	-	-	-	-	-	-	-	-	-	-	-	-	-	-	-
<b>İnşaat</b>																			
<b>Hizmetler</b>	16.421	-	-	-	-	972.236	388.517	-	-	-	-	-	-	-	-	-	-	-	388.517
Toplan ve Perakende Ticaret	-	-	-	-	-	-	-	-	-	-	-	-	-	-	-	-	-	-	-
Otel ve Lokanta Hizmetleri	-	-	-	-	-	-	-	-	-	-	-	-	-	-	-	-	-	-	-
Ulaştırma Ve Haberleşme	-	-	-	-	-	-	-	-	-	-	-	-	-	-	-	-	-	-	-
Mali Kuruluşlar	16.421	-	-	-	-	972.236	-	-	-	-	-	-	-	-	-	-	954.617	34.040	988.657
Gayrimenkul ve Kira. Hizm.	-	-	-	-	-	-	-	-	-	-	-	-	-	-	-	-	-	-	-
Serbest Meslek Hizmetleri	-	-	-	-	-	-	-	-	-	-	-	-	-	-	-	-	-	-	-
Eğitim Hizmetleri	-	-	-	-	-	-	-	-	-	-	-	-	-	-	-	-	-	-	-
Sağlık ve Sosyal Hizmetler	-	-	-	-	-	-	-	-	-	-	-	-	-	-	-	-	-	-	-
<b>Diğer</b>	-	-	-	-	-	-	-	-	-	-	-	-	-	-	-	-	-	-	-
<b>Toplam</b>	<b>16.421</b>	<b>-</b>	<b>-</b>	<b>-</b>	<b>-</b>	<b>972.236</b>	<b>388.517</b>	<b>-</b>	<b>-</b>	<b>-</b>	<b>-</b>	<b>-</b>	<b>-</b>	<b>-</b>	<b>-</b>	<b>4.448</b>	<b>4.239</b>	<b>209</b>	<b>4.448</b>

(\*) Bankaların Sermaye Yeterliliğinin Ölçülmesine ve Değerlendirilmesine İlişkin Yönetmelikte yer alan risk sınıfları dikkate alınacaktır.

**31 Aralık 2019 tarihi itibarıyla konsolide olmayan finansal tablolara ilişkin açıklama ve dipnotlar**  
(Para birimi: Tutarlar Bin Türk Lirası olarak ifade edilmiştir.)

**II. KREDİ RİSKİNE İLİŞKİN AÇIKLAMALAR (devamı)**

**Vade Unsuru Taşıyan Risklerin Kalan Vadelerine Göre Dağılımı**

Risk Sınıfları-Cari Dönem	Vadeye Kalan Süre					Toplam
	1 ay	1-3 ay	3-6 ay	6-12 ay	1 yıl üzeri	
Merkezi Yönetimlerden veya Merkez Bankalarından Alacaklar	51.129	5.103	69.919	203.270	-	329.421
Bölgesel Yönetimlerden veya Yerel Yönetimlerden Alacaklar	-	-	-	-	-	-
İdari Birimlerden ve Ticari Olmayan Girişimlerden Alacaklar	-	-	-	-	-	-
Çok Taraflı Kalkınma Bankalarından Alacaklar	-	-	-	-	-	-
Uluslararası Teşkilatlardan Alacaklar	-	-	-	-	-	-
Bankalar ve Aracı Kurumlardan Alacaklar	668.667	-	-	-	-	668.667
Şarta bağlı Olan ve Olmayan Kurumsal Alacaklar	41.354	40	-	37.012	510.050	588.456
Şarta bağlı Olan ve Olmayan Perakende Alacaklar	-	-	-	-	-	-
Şarta bağlı Olan ve Olmayan Gayrimenkul İpotegiyle	-	-	-	-	-	-
Teminatlandırılmış Alacaklar	-	-	-	-	-	-
Tahsili Gecikmiş Alacaklar	-	-	-	-	-	-
Kurulca Riski Yüksek Olarak Belirlenen Alacaklar	-	-	-	-	-	-
İpotek Teminatlı Menkul Kıymetler	-	-	-	-	-	-
Bankalar ve Aracı Kurumlardan Olan Kısa Vadeli Alacaklar İle Kısa	-	-	-	-	-	-
Vadeli Kurumsal Alacaklar	-	-	-	-	-	-
Kolektif Yatırım Kuruluşu Niteliğindeki Yatırımlar	-	-	-	-	-	-
Diğer Alacaklar	38.533	-	-	-	-	38.533
<b>Toplam</b>	<b>799.683</b>	<b>5.143</b>	<b>69.919</b>	<b>240.282</b>	<b>510.050</b>	<b>1.625.077</b>

Risk Sınıfları- Önceki Dönem	Vadeye Kalan Süre					Toplam
	1 ay	1-3 ay	3-6 ay	6-12 ay	1 yıl üzeri	
Merkezi Yönetimlerden veya Merkez Bankalarından Alacaklar	-	-	-	-	-	-
Bölgesel Yönetimlerden veya Yerel Yönetimlerden Alacaklar	-	-	-	-	-	-
İdari Birimlerden ve Ticari Olmayan Girişimlerden Alacaklar	-	-	-	-	-	-
Çok Taraflı Kalkınma Bankalarından Alacaklar	-	-	-	-	-	-
Uluslararası Teşkilatlardan Alacaklar	-	-	-	-	-	-
Bankalar ve Aracı Kurumlardan Alacaklar	928.978	-	-	-	1.289	930.267
Şarta bağlı Olan ve Olmayan Kurumsal Alacaklar	4.480	-	-	33.568	350.469	388.517
Şarta bağlı Olan ve Olmayan Perakende Alacaklar	-	-	-	-	-	-
Şarta bağlı Olan ve Olmayan Gayrimenkul İpotegiyle	-	-	-	-	-	-
Teminatlandırılmış Alacaklar	-	-	-	-	-	-
Tahsili Gecikmiş Alacaklar	-	-	-	-	-	-
Kurulca Riski Yüksek Olarak Belirlenen Alacaklar	-	-	-	-	-	-
İpotek Teminatlı Menkul Kıymetler	-	-	-	-	-	-
Bankalar ve Aracı Kurumlardan Olan Kısa Vadeli Alacaklar İle Kısa	-	-	-	-	-	-
Vadeli Kurumsal Alacaklar	-	-	-	-	-	-
Kolektif Yatırım Kuruluşu Niteliğindeki Yatırımlar	-	-	-	-	-	-
Diğer Alacaklar	-	-	-	-	-	-
<b>Toplam</b>	<b>933.458</b>	-	-	<b>33.568</b>	<b>351.758</b>	<b>1.318.784</b>

**Risk ağırlıklarına göre risk tutarları**

Risk sınıfları-Cari Dönem	%0	%10	%20	%35	%50	%75	%100	%150	%200	Diğerleri	Özkaynaklardan indirilenler
Kredi Riski Azaltımı Öncesi Tutar	332.227	-	677.628	-	169.808	-	1.610.659	-	-	-	9.605
Kredi Riski Azaltımı Sonrası Tutar	332.227	-	677.628	-	169.808	-	1.610.659	-	-	-	9.605
Risk sınıfları-Önceki Dönem	%0	%10	%20	%35	%50	%75	%100	%150	%200	Diğerleri	Özkaynaklardan indirilenler
Kredi Riski Azaltımı Öncesi Tutar	5.859	-	951.238	-	20.907	-	403.618	-	-	-	7.366
Kredi Riski Azaltımı Sonrası Tutar	5.859	-	951.238	-	20.907	-	403.618	-	-	-	7.366

**Değer Ayarlamaları ve Kredi Karşılıkları Değişimine İlişkin Bilgiler**

	Açılış Bakiyesi	Dönem içinde ayrılan karşılık tutarları	Karşılık iptalleri	Diğer Ayarlamalar	Kapanış Bakiyesi
Özel Karşılıklar	-	-	-	-	-
Genel Karşılıklar	20.347	15.242	-	-	35.589
	Açılış Bakiyesi	Dönem içinde ayrılan karşılık tutarları	Karşılık iptalleri	Diğer Ayarlamalar	Kapanış Bakiyesi
Özel Karşılıklar	-	-	-	-	-
Genel Karşılıklar	-	20.347	-	-	20.347

**II. KREDİ RİSKİNE İLİŞKİN AÇIKLAMALAR (devamı)****Döngüsel Sermaye tamponu hesaplamasına dahil riskler**

5 Kasım 2013 tarih ve 28812 sayılı Resmi Gazete’de yayımlanan “Sermaye Koruma ve Döngüsel Sermaye Tamponlarına İlişkin Yönetmelik” ve alt düzenlemeleri kapsamında bankaya özgü döngüsel sermaye tamponunun hesaplanmasında dikkate alınan özel sektörden alacakların coğrafi dağılımı aşağıdaki tabloda açıklanmıştır:

24 Aralık 2015 tarihli BDDK kararı uyarınca 1 Ocak 2016 tarihinden itibaren geçerli olmak üzere bankaların Türkiye pozisyonları için döngüsel sermaye tamponu %0 olarak dikkate alınmıştır.

<b>Cari Dönem</b>			
<b>Nihai olarak risk alınan ülke</b>	<b>Bankacılık hesaplarındaki özel sektör kredileri</b>	<b>Alım satım hesapları kapsamında hesaplanan risk ağırlıklı tutar</b>	<b>Toplam</b>
Türkiye	2.561.609	-	2.561.609
Çin	278.469	-	278.469
Almanya	2.180	-	2.180

<b>Önceki Dönem</b>			
<b>Nihai olarak risk alınan ülke</b>	<b>Bankacılık hesaplarındaki özel sektör kredileri</b>	<b>Alım satım hesapları kapsamında hesaplanan risk ağırlıklı tutar</b>	<b>Toplam</b>
Türkiye	1.360.715	-	1.360.715
Çin	20.906	-	20.906

**III. KUR RİSKİNE İLİŞKİN AÇIKLAMALAR**

Banka'nın yabancı para cinsinden ve yabancı paraya endeksli bilanço içi ve bilanço dışı varlıkları ile yabancı para cinsinden bilanço içi ve bilanço dışı yükümlülükleri arasındaki fark “YP Net Genel Pozisyon” olarak tanımlanmakta ve kur riskine baz teşkil etmektedir. Kur riskinin önemli bir boyutu da YP net genel pozisyon içindeki farklı cinsten yabancı paraların birbirleri karşısındaki değerlerinin değişmesinin doğurduğu risktir (çapraz kur riski).

Banka kur riskine maruz pozisyonunu yasal limitler içerisinde tutmakta döviz pozisyonunun takibini günlük/anlık olarak gerçekleştirmektedir. Bununla beraber, Banka'nın, dahili olarak belirlediği döviz pozisyon limiti yasal pozisyon limitlerinde dönem boyunca aşım gözlenmemiştir.

Banka'nın maruz kaldığı kur riskinin ölçülmesinde yasal raporlamalarda kullanılan standart metot kullanılmaktadır.

Banka'nın bilanço büyüklüğüne oranla önemli bir yabancı para pozisyon alınmamakta, herhangi bir kur riski doğar ise bunun karşı pozisyonu alınmakta, kur riski taşınmamaktadır.

Banka'nın 31 Aralık 2019 ve 31 Aralık 2018 tarihleri ile bu tarihlerden geriye doğru son beş iş günü mali tablo değerlendirme kuru olarak kamuya duyurulan cari döviz alış kurları önemli döviz cinsleri için aşağıdaki tabloda gösterilmektedir.

**BANK OF CHINA TURKEY A.Ş.**

**31 Aralık 2019 tarihi itibarıyla konsolide olmayan finansal tablolara ilişkin açıklama ve dipnotlar**  
(Para birimi: Tutarlar Bin Türk Lirası olarak ifade edilmiştir.)

**III. KUR RİSKİNE İLİŞKİN AÇIKLAMALAR(devamı)**

(Aşağıdaki tüm kurlar tam TL olarak sunulmuştur.)

<b>31.12.2019</b>	<b>USD</b>	<b>EUR</b>	<b>GBP</b>	<b>CNY</b>
<b>Bilanço değerlendirme kuru :</b>	5,9402	6,6621	7,8013	0,8483
<b>1.Günün Cari Döviz Alış Kuru</b>	5,9302	6,5759	7,6854	0,8424
<b>2.Günün Cari Döviz Alış Kuru</b>	5,9370	6,6117	7,7375	0,8437
<b>3.Günün Cari Döviz Alış Kuru</b>	5,9370	6,6117	7,7375	0,8437
<b>4.Günün Cari Döviz Alış Kuru</b>	5,9370	6,6117	7,7375	0,8437
<b>5.Günün Cari Döviz Alış Kuru</b>	5,9402	6,6506	7,7765	0,8455
<b>Son 30 gün aritmetik ortalama:</b>	5,8357	6,4814	7,6341	0,8273

<b>31.12.2018</b>	<b>USD</b>	<b>EUR</b>	<b>GBP</b>	<b>CNY</b>
<b>Bilanço değerlendirme kuru :</b>	5,2810	6,0422	6,7135	0,7635
<b>1.Günün Cari Döviz Alış Kuru</b>	5,2889	6,0245	6,6761	0,7651
<b>2.Günün Cari Döviz Alış Kuru</b>	5,2832	6,0185	6,6954	0,7631
<b>3.Günün Cari Döviz Alış Kuru</b>	5,3034	6,0419	6,7245	0,7661
<b>4.Günün Cari Döviz Alış Kuru</b>	5,2746	6,0291	6,6877	0,7629
<b>5.Günün Cari Döviz Alış Kuru</b>	5,2746	6,0342	6,6718	0,7599
<b>Son 30 gün aritmetik ortalama:</b>	5,2970	6,0280	6,6528	0,7642

**Kur riskine duyarlılık analizi:**

31 Aralık 2019 ve 31 Aralık 2018 tarihleri itibarıyla Banka'nın sahip olduğu USD ve EUR döviz pozisyonunun, TL'nin yabancı paralar karşısında %10 değer kaybettiği/kazandığı ve diğer tüm değişkenler sabit olduğu varsayıldığında, Banka'nın maruz kalacağı kur riskinin vergi etkisi dikkate alınmadan Banka'nın net karında yaratacağı değişimler aşağıda belirtilmiştir.

<b>Cari Dönem 31.12.2019</b>	<b>Döviz Kurundaki Değişim</b>	<b>Kar/Zarar Üzerindeki Etki (*)</b>	<b>Özkaynak Üzerindeki Etki</b>
EUR	%10 Artış	2.172	2.172
	%10 Azalış	(2.172)	(2.172)
USD	%10 Artış	1.146	1.146
	%10 Azalış	(1.146)	(1.146)
<b>Önceki Dönem 31.12.2018</b>	<b>Döviz Kurundaki Değişim</b>	<b>Kar/Zarar Üzerindeki Etki (*)</b>	<b>Özkaynak Üzerindeki Etki</b>
EUR	%10 Artış	1.323	1.323
	%10 Azalış	(1.323)	(1.323)
USD	%10 Artış	1.620	1.620
	%10 Azalış	(1.620)	(1.620)

(\*) Vergi öncesi rakamları ifade etmektedir.

**BANK OF CHINA TURKEY A.Ş.****31 Aralık 2019 tarihi itibarıyla konsolide olmayan finansal tablolara ilişkin açıklama ve dipnotlar**  
(Para birimi: Tutarlar Bin Türk Lirası olarak ifade edilmiştir.)**III. KUR RİSKİNE İLİŞKİN AÇIKLAMALAR (devamı)****Banka'nın kur riskine ilişkin bilgiler: yabancı paralar**

	EUR	USD	Diğer YP	Toplam
<b>Cari Dönem 31.12.2019</b>				
<b>Varlıklar</b>				
Nakit değerler (kasa, efektif deposu, yoldaki paralar, satın alınan çekler) ve T.C. Merkez Bnk.	13.324	26.730	-	<b>40.054</b>
Bankalar	2.180	6.661	-	<b>8.841</b>
Gerçeğe uygun değer farkı kar veya zarara yansıtılan finansal varlıklar	-	-	-	-
Para piyasalarından alacaklar	-	-	-	-
Satılmaya hazır finansal varlıklar	-	-	-	-
Krediler	300.435	59.440	-	<b>359.875</b>
İştirak, bağlı ortaklık ve birlikte kontrol edilen ortaklıklar (iş ortaklıkları)	-	-	-	-
İtfa edilmiş maliyeti ile ölçülen yatırımlar	-	-	-	-
Riskten korunma amaçlı türev finansal varlıklar	-	-	-	-
Maddi duran varlıklar	-	-	-	-
Maddi olmayan duran varlıklar	-	-	-	-
Diğer varlıklar	1.998	1.919	-	<b>3.917</b>
<b>Toplam Varlıklar</b>	<b>317.937</b>	<b>94.750</b>	-	<b>412.687</b>
<b>Yükümlülükler</b>				
Bankalar mevduatı	-	-	-	-
Döviz tevdiat hesabı	-	8	-	<b>8</b>
Para piyasalarına borçlar	-	-	-	-
Diğer mali kuruluşlardan sağlanan fonlar	-	59.423	-	<b>59.423</b>
İhraç edilen menkul değerler	-	-	-	-
Muhtelif borçlar	-	-	-	-
Riskten korunma amaçlı türev finansal borçlar	-	-	-	-
Diğer yükümlülükler	127	23.864	-	<b>23.991</b>
<b>Toplam Yükümlülükler</b>	<b>127</b>	<b>83.295</b>	-	<b>83.422</b>
<b>Net bilanço pozisyonu</b>	<b>317.810</b>	<b>11.455</b>	-	<b>329.265</b>
<b>Net nazım hesap pozisyonu</b>				
Türev finansal araçlardan alacaklar	(296.093)	-	-	<b>(296.093)</b>
Türev finansal araçlardan borçlar	(296.093)	-	-	<b>(296.093)</b>
Gayrinakdi krediler (*)	700.856	299.027	-	<b>999.883</b>
<b>Önceki dönem 31.12.2018</b>				
Toplam varlıklar	315.336	24.315	-	<b>339.651</b>
Toplam yükümlülükler	3	8.116	-	<b>8.119</b>
Net bilanço pozisyonu	315.333	16.199	-	<b>331.532</b>
Net nazım hesap pozisyonu	(302.110)	-	-	<b>(302.110)</b>
Türev finansal araçlardan alacaklar	-	-	-	-
Türev finansal araçlardan borçlar	(302.110)	-	-	<b>(302.110)</b>
Gayrinakdi krediler (*)	81.827	2.577	-	<b>84.404</b>

(\*)Net bilanço dışı pozisyona etkisi bulunmamaktadır.



**31 Aralık 2019 tarihi itibarıyla konsolide olmayan finansal tablolara ilişkin açıklama ve dipnotlar**  
(Para birimi: Tutarlar Bin Türk Lirası olarak ifade edilmiştir.)

**IV. FAİZ ORANI RİSKİNE İLİŞKİN AÇIKLAMALAR**

Banka'nın faize duyarlı aktif ve pasiflerinin takibi ve faiz oranlarındaki dalgalanmaların finansal tablolarda yaratacağı etkiye ilişkin duyarlılık analizleri yapılmaktadır. Sonuçlar düzenli olarak Risk Komitesine ve üst yönetime sunulmakta ve Duyarlılık ve senaryo analizleriyle Banka'nın, gelecek dönemlerde faiz dalgalanmalarından (volatilité) nasıl etkileneceği analiz edilmektedir. Bu analizlerde, faiz oranlarına şok uygulanarak, faize duyarlı ürünler üzerindeki rayiç değer değişimindeki muhtemel kayıplar hesaplanmaktadır.

Banka'nın maruz kaldığı faiz oranı riskinin ölçülmesinde, standart metot kullanılmaktadır.

**Varlıkların, yükümlülüklerin ve bilanço dışı kalemlerin faize duyarlılığı (yeniden fiyatlandırmaya kalan süreler itibarıyla)**

Cari Dönem- 31.12.2019	1 aya kadar	1-3 ay	3-12 ay	1-5 yıl	5 yıl ve üzeri	Faizsiz	Toplam
<b>Varlıklar</b>							
Nakit değerler (kasa, efektif deposu, yoldaki paralar, satın alınan çekler) ve T.C. Merkez Bnk.	5.025	-	-	-	-	37.834	42.859
Bankalar	668.667	-	-	-	-	9.034	677.701
Gerçeğe uygun değer farkı kar veya zarara yansıtılan finansal varlıklar	-	-	-	-	-	-	-
Para piyasalarından alacaklar	-	-	-	-	-	-	-
Gerçeğe uygun değer farkı diğer kapsamlı gelire yansıtılan finansal varlıklar	-	-	-	-	-	-	-
Verilen krediler	41.394	8.177	37.012	481.429	-	-	568.012
İtfa edilmiş maliyeti üzerinden değerlendirilen finansal varlıklar	51.129	5.103	273.189	-	-	-	329.421
Diğer varlıklar	-	-	-	-	-	58.977	58.977
<b>Toplam Varlıklar</b>	<b>766.215</b>	<b>13.280</b>	<b>310.201</b>	<b>481.429</b>	<b>-</b>	<b>105.845</b>	<b>1.676.970</b>
<b>Yükümlülükler</b>							
Bankalar mevduatı	-	-	-	-	-	-	-
Diğer mevduat	65.620	-	-	-	-	10.065	75.685
Para piyasalarına borçlar	-	-	-	-	-	-	-
İhraç edilen menkul değerler	-	-	-	-	-	-	-
Diğer mali kuruluşlardan sağlanan fonlar	-	-	23	59.400	-	-	59.423
Diğer yükümlülükler (*)	-	-	-	-	-	1.541.862	1.541.862
<b>Toplam Yükümlülükler</b>	<b>65.620</b>	<b>-</b>	<b>23</b>	<b>59.400</b>	<b>-</b>	<b>1.551.927</b>	<b>1.676.970</b>
Bilançodaki uzun pozisyon	700.595	13.240	310.178	422.069	-	-	1.446.082
Bilançodaki kısa pozisyon	-	-	-	-	-	(1.446.082)	(1.446.082)
Nazım hesaplardaki uzun pozisyon	-	33.557	33.557	201.339	-	-	268.453
Nazım hesaplardaki kısa pozisyon	-	(37.012)	(37.012)	(222.069)	-	-	(296.093)
<b>Toplam Pozisyon</b>	<b>700.595</b>	<b>9.785</b>	<b>306.723</b>	<b>401.339</b>	<b>-</b>	<b>(1.446.082)</b>	<b>(27.640)</b>

(\*) 1.460.116 TL tutarında özkaynak rakamı içermektedir.

**BANK OF CHINA TURKEY A.Ş.**

**31 Aralık 2019 tarihi itibarıyla konsolide olmayan finansal tablolara ilişkin açıklama ve dipnotlar**  
(Para birimi: Tutarlar Bin Türk Lirası olarak ifade edilmiştir.)

**IV. FAİZ ORANI RİSKİNE İLİŞKİN AÇIKLAMALAR (devamı)**

<b>Önceki Dönem - 31.12.2018</b>	<b>1 aya kadar</b>	<b>1-3 ay</b>	<b>3-12 ay</b>	<b>1-5 yıl</b>	<b>5 yıl ve üzeri</b>	<b>Faizsiz</b>	<b>Toplam</b>
<b>Varlıklar</b>							
Nakit değerler (kasa, efektif deposu, yoldaki paralar, satın alınan çekler) ve T.C.M.B.	-	-	-	-	-	16.421	<b>16.421</b>
Bankalar	928.979	-	-	-	-	20.990	<b>949.969</b>
Gerçeğe uygun değer farkı kar veya zarara yansıtılan finansal varlıklar	-	-	-	-	-	-	-
Para piyasalarından alacaklar	-	-	-	4.516	-	-	<b>4.516</b>
Gerçeğe uygun değer farkı diğer kapsamlı gelire yansıtılan finansal varlıklar	-	-	-	-	-	-	-
Verilen krediler	306.590	-	-	-	-	-	<b>306.590</b>
İtfa edilmiş maliyeti üzerinden değerlendirilen finansal varlıklar	-	-	-	-	-	-	-
Diğer varlıklar	-	-	-	-	-	14.305	<b>14.305</b>
<b>Toplam Varlıklar</b>	<b>1.235.569</b>	-	-	<b>4.516</b>	-	<b>51.716</b>	<b>1.291.801</b>
<b>Yükümlülükler</b>							
Bankalar mevduatı	-	-	-	-	-	-	-
Diğer mevduat	-	-	-	-	-	4	<b>4</b>
Para piyasalarına borçlar	-	-	-	-	-	-	-
İhraç edilen menkul değerler	-	-	-	-	-	-	-
Diğer mali kuruluşlardan sağlanan fonlar	-	-	-	-	-	-	-
Diğer yükümlülükler	-	-	-	-	-	1.291.797	<b>1.291.797</b>
<b>Toplam Yükümlülükler (*)</b>	-	-	-	-	-	<b>1.291.801</b>	<b>1.291.801</b>
Bilançodaki uzun pozisyon	1.235.569	-	-	4.516	-	-	<b>1.240.085</b>
Bilançodaki kısa pozisyon	-	-	-	-	-	(1.240.085)	<b>(1.240.085)</b>
Nazım hesaplardaki uzun pozisyon	-	-	33.557	268.453	-	-	<b>302.010</b>
Nazım hesaplardaki kısa pozisyon	-	-	(33.568)	(268.542)	-	-	<b>(302.110)</b>
<b>Toplam Pozisyon</b>	<b>1.235.569</b>	-	<b>(11)</b>	<b>4.427</b>	-	<b>(1.240.085)</b>	<b>(100)</b>

(\*) 1.252.046 TL tutarında özkaynak rakamı içermektedir.

**BANK OF CHINA TURKEY A.Ş.**

**31 Aralık 2019 tarihi itibarıyla konsolide olmayan finansal tablolara ilişkin açıklama ve dipnotlar**  
(Para birimi: Tutarlar Bin Türk Lirası olarak ifade edilmiştir.)

**IV. FAİZ ORANI RİSKİNE İLİŞKİN AÇIKLAMALAR (devamı)****Parasal finansal araçlara uygulanan ortalama faiz oranları**

	EUR	USD	Diğer YP	TL
<b>Cari Dönem - 31.12.2019</b>				
<b>Varlıklar</b>				
Nakit değerler (kasa, efektif deposu, yoldaki paralar, satın alınan çekler) ve T.C. Merkez B.	-	1,99	-	11,36
Bankalar ve Diğer Mali Kuruluşlardan Alacaklar	0,10	-	-	21,25
Gerçeğe Uygun Değer Farkı Kar veya Zarara Yansıtılan Menkul Değer.	-	-	-	-
Para piyasalarından alacaklar	-	-	-	-
Gerçeğe Uygun Değer Farkı Diğer Kapsamlı Gelire Yansıtılan Finansal Varlıklar	-	-	-	-
Krediler	3,00	4,86	-	15,37
İtfa Edilmiş Maliyeti Üzerinden Ölçülen Diğer Finansal Varlıklar	-	-	-	16,75
<b>Yükümlülükler</b>				
Bankalar Mevduatı	-	-	-	19,10
Müşteri Mevduatı	0,10	-	-	21,08
Para piyasalarına borçlar	-	-	-	-
Sermaye Benzeri Krediler	-	-	-	-
İhraç edilen menkul değerler	-	-	-	-
Diğer mali kuruluşlardan sağlanan fonlar	-	2,88	-	-
<hr/>				
	EUR	USD	Diğer YP	TL
<b>Önceki Dönem - 31.12.2018</b>				
<b>Varlıklar</b>				
Nakit değerler (kasa, efektif deposu, yoldaki paralar, satın alınan çekler) ve T.C. Merkez B.	-	2,00	-	-
Bankalar ve Diğer Mali Kuruluşlardan Alacaklar	-	1,69	-	15,35
Gerçeğe Uygun Değer Farkı Kar veya Zarara Yansıtılan Menkul Değer.	-	-	-	-
Para piyasalarından alacaklar	-	-	-	-
Gerçeğe Uygun Değer Farkı Diğer Kapsamlı Gelire Yansıtılan Finansal Varlıklar	-	-	-	-
Krediler	3,00	-	-	-
İtfa Edilmiş Maliyeti Üzerinden Ölçülen Diğer Finansal Varlıklar	-	-	-	-
<b>Yükümlülükler</b>				
Bankalar mevduatı	-	-	-	-
Müşteri mevduatı	-	1,50	-	11,50
Para piyasalarına borçlar	-	-	-	-
Sermaye benzeri krediler	-	-	-	-
İhraç edilen menkul değerler	-	-	-	-
Diğer mali kuruluşlardan sağlanan fonlar	-	-	-	-

**IV. FAİZ ORANI RİSKİNE İLİŞKİN AÇIKLAMALAR (devamı)****Bankacılık hesaplarından kaynaklanan faiz oranı riski**

Faize duyarlı tüm bilanço içi ve bilanço dışı kalemlerinden kaynaklanan faiz oranı riski hesaplanmaktadır. Bankacılık hesaplarından kaynaklanan faiz oranı riski aylık olarak hesaplanmakta ve BDDK'ya raporlanmaktadır.

Bankacılık hesaplarından kaynaklanan faiz oranı riskinin standart şok yöntemiyle ölçülmesine ve değerlendirilmesine ilişkin yönetmelik uyarınca faiz oranlarındaki dalgalanmalarından doğan ekonomik değer farkları aşağıdaki tabloda belirtilmiştir.

Cari dönem	Uygulanan Şok	Kazançlar / Kayıplar	Kazançlar / Özkaynaklar – Kayıplar / Özkaynaklar
Para Birimi	(+ / - baz puan)		
TL	500 (400)	(34.937) 31.282	(0,0239) 0,0214
EURO	200 (200)	10.940 -	0,00749 -
USD	200 (200)	- -	- -
<b>Toplam (Pozitif Şoklar için)</b>		<b>(23.997)</b>	<b>(0,0164)</b>
<b>Toplam (Negatif Şoklar için)</b>		<b>31.282</b>	<b>0,0214</b>

Önceki dönem	Uygulanan Şok	Kazançlar / Kayıplar	Kazançlar / Özkaynaklar – Kayıplar / Özkaynaklar
Para Birimi	(+ / - baz puan)		
TL	500 (400)	(25,898) 27.364	(0,0207) 0,0218
EURO	200 (200)	(3.716) -	(0,003) -
USD	200 (200)	14.177 (15.421)	0,0113 (0,0123)
<b>Toplam (Pozitif Şoklar için)</b>		<b>(15.437)</b>	<b>(0,0123)</b>
<b>Toplam (Negatif Şoklar için)</b>		<b>11.944</b>	<b>0,0095</b>

## BANK OF CHINA TURKEY A.Ş.

**31 Aralık 2019 tarihi itibarıyla konsolide olmayan finansal tablolara ilişkin açıklama ve dipnotlar**  
(Para birimi: Tutarlar Bin Türk Lirası olarak ifade edilmiştir.)

### V. HİSSE SENEDİ POZİSYON RİSKİNE İLİŞKİN AÇIKLAMALAR

#### 1. Hisse senedi yatırımlarının bilanço değeri, gerçeğe uygun değer ve piyasa değeri karşılaştırması

Bulunmamaktadır (31 Aralık 2018: Bulunmamaktadır).

#### 2. Hisse senedi yatırımlarının gerçekleşmiş kazanç veya kayıpları, yeniden değerlendirme değer artışlar ve gerçekleşmemiş kazanç veya kayıpları ile bunların ana ve katkı sermayeye dahil edilen tutarlarına ilişkin bilgiler

Bulunmamaktadır (31 Aralık 2018: Bulunmamaktadır).

### VI. LİKİDİTE RİSKİ YÖNETİMİNE VE LİKİDİTE KARŞILAMA ORANINA İLİŞKİN AÇIKLAMALAR

Bankanın genel likidite yönetiminin ana hedefi likidite riskini Banka'nın ödeme yükümlülüklerini kesintisiz olarak ve ayrıca kriz dönemlerinde marka adını veya değerini tehlikeye atmadan ödeyebilecek seviyede tutmaktır. Banka, içsel olarak belirlenmiş likidite sınırlamalarına uyum sağlamakla yükümlü olmakla birlikte, öncelikle yasal mevzuat ile belirlenmiş asgari likidite sınırlamalarına uyum sağlamakla yükümlüdür. Banka politikasına göre, likidite limitlerinde hiçbir zaman aşım olmamalıdır.

Banka likidite risk iştahı ve stratejisini Likidite Riski Politikası kapsamında yazılı olarak belirler. Bu kapsamda, Banka, likidite riskinden korunmak amacıyla varlık ve yükümlülükler arasında vade uyumsuzluğu olup olmadığını kontrol etmekte, piyasa dalgalanmaları neticesinde ortaya çıkabilecek likidite ihtiyacının eksiksiz bir şekilde sağlanabilmesi amacıyla likit değerler muhafaza etmektedir.

#### Aktif ve pasif kalemlerin vadeye göre dağılım tablosu

Cari Dönem- 31.12.2019								
Varlıklar	Vadesiz	1 aya kadar	1-3 ay	3-12 ay	1-5 yıl	5 yıl ve üzeri	Dağıtılamayan	Toplam
Nakit değerler (Kasa, Eftif depose, Yoldaki paralar, Satın alınan çekler) ve T.C. Merkez Bnk.	37.834	5.025	-	-	-	-	-	42.859
Bankalar	9.033	668.668	-	-	-	-	-	677.701
Gerçeğe uygun değer farkı kâr veya zarara yansıtılan finansal varlıklar	-	-	-	-	-	-	-	-
Para piyasalarından alacaklar	-	-	-	-	-	-	-	-
Gerçeğe uygun değer farkı diğer kapsamlı gelire yansıtılan finansal varlıklar	-	-	-	-	-	-	-	-
Verilen krediler	-	41.355	8.177	37.012	464.498	16.971	-	568.013
İtfa edilmiş maliyeti üzerinden değerlendirilen finansal varlıklar	-	51.129	5.103	273.189	-	-	-	329.421
Diğer varlıklar (*)	-	-	-	26.279	-	32.512	185	58.976
<b>Toplam Varlıklar</b>	<b>46.867</b>	<b>766.177</b>	<b>13.280</b>	<b>336.480</b>	<b>464.498</b>	<b>49.483</b>	<b>185</b>	<b>1.676.970</b>
<b>Yükümlülükler</b>								
Bankalar Mevduatı	-	-	-	-	-	-	-	-
Diğer mevduat	10.065	65.620	-	-	-	-	-	75.685
Diğer mali kuruluşlardan sağlanan fonlar	-	-	-	23	42.429	16.971	-	59.423
Para piyasalarına borçlar	-	-	-	-	-	-	-	-
İhraç edilen menkul değerler	-	-	-	-	-	-	-	-
Diğer yükümlülükler (**)	-	1.746	465	2.155	12.935	6.857	1.517.704	1.541.862
<b>Toplam Yükümlülükler</b>	<b>10.065</b>	<b>67.366</b>	<b>465</b>	<b>2.178</b>	<b>55.364</b>	<b>23.828</b>	<b>1.517.704</b>	<b>1.676.970</b>
<b>Likidite Fazlası /(Açığı)</b>	<b>36.802</b>	<b>698.811</b>	<b>12.815</b>	<b>334.302</b>	<b>409.134</b>	<b>25.655</b>	<b>(1.517.519)</b>	<b>-</b>
<b>Net Bilanço Dışı Pozisyon</b>	<b>-</b>	<b>(3.455)</b>	<b>-</b>	<b>(3.455)</b>	<b>(20.730)</b>	<b>-</b>	<b>-</b>	<b>(27.640)</b>
Türev finansal araçlardan alacaklar	-	33.557	-	33.557	201.339	-	-	268.453
Türev finansal araçlardan borçlar	-	37.012	-	37.012	222.069	-	-	296.093
<b>Gayrinakdi Krediler</b>	<b>16.322</b>	<b>-</b>	<b>535</b>	<b>535.867</b>	<b>252.128</b>	<b>440.625</b>	<b>-</b>	<b>1.245.477</b>

(\*) Diğer varlıklar satırındaki dağıtılamayan sütunu esas itibarıyla sabit kıymetler, peşin ödenmiş giderler ve bankacılık faaliyetinin sürdürülmesi için gereksinim duyulan ancak kısa zamanda nakde dönüşme şansı bulunmayan diğer aktif nitelikli hesaplardan oluşmaktadır.

(\*\*) Diğer yükümlülükler satırındaki dağıtılamayan sütunu esas itibarıyla karşılıklar ve muhtelif borçların dağıtılamayan kısmı ve özkaynaklardan oluşmaktadır.

VI. LİKİDİTE RİSKİ YÖNETİMİNE VE LİKİDİTE KARŞILAMA ORANINA İLİŞKİN AÇIKLAMALAR (devamı)  
Aktif ve pasif kalemlerin vadeye göre dağılım tablosu(devamı)

Önceki Dönem- 31.12.2018								
Varlıklar	Vadesiz	1 aya kadar	1-3 ay	3-12 ay	1-5 yıl	5 yıl ve üzeri	Dağıtılamayan	Toplam
Nakit değerler (kasa. Efektif deposu. Yoldaki paralar. Satın alınan çekler) ve T.C. Merkez Bnk.	16.421	-	-	-	-	-	-	16.421
Bankalar	20.990	928.979	-	-	-	-	-	949.969
Gerçeğe uygun değer farkı kâr veya zarara yansıtılan finansal varlıklar	-	-	-	-	4.516	-	-	4.516
Para piyasalarından alacaklar	-	-	-	-	-	-	-	-
Gerçeğe uygun değer farkı diğer kapsamlı gelire yansıtılan finansal varlıklar	-	-	-	-	-	-	-	-
Verilen krediler	-	-	-	-	-	-	-	-
İtfa edilmiş maliyeti üzerinden değerlendirilen finansal varlıklar	-	4.480	-	33.568	268.542	-	-	306.590
Diğer varlıklar (*)	-	-	-	-	-	-	14.305	14.305
<b>Toplam Varlıklar</b>	<b>37.411</b>	<b>933.459</b>	<b>-</b>	<b>33.568</b>	<b>273.058</b>	<b>-</b>	<b>14.305</b>	<b>1.291.801</b>
<b>Yükümlülükler</b>								
Bankalar mevduatı	-	-	-	-	-	-	-	-
Diğer mevduat	4	-	-	-	-	-	-	4
Diğer mali kuruluşlardan sağlanan fonlar	-	-	-	-	-	-	-	-
Para piyasalarına borçlar	-	-	-	-	-	-	-	-
İhraç edilen menkul değerler	-	-	-	-	-	-	-	-
Diğer yükümlülükler (**)	-	3.151	185	6.572	-	-	1.281.889	1.291.797
<b>Toplam Yükümlülükler</b>	<b>4</b>	<b>3.151</b>	<b>185</b>	<b>6.572</b>	<b>-</b>	<b>-</b>	<b>1.281.889</b>	<b>1.291.801</b>
<b>Likidite Fazlası/(Açığı)</b>	<b>37.407</b>	<b>930.308</b>	<b>(185)</b>	<b>26.996</b>	<b>273.058</b>	<b>-</b>	<b>(1.267.584)</b>	<b>-</b>
<b>Net Bilanço Dışı Pozisyon</b>	<b>-</b>	<b>-</b>	<b>-</b>	<b>(11)</b>	<b>(89)</b>	<b>-</b>	<b>-</b>	<b>(100)</b>
Türev finansal araçlardan alacaklar	-	-	-	33.557	268.453	-	-	302.010
Türev finansal araçlardan borçlar	-	-	-	33.568	268.542	-	-	302.110
<b>Gayrinakdi Krediler</b>	<b>-</b>	<b>-</b>	<b>-</b>	<b>-</b>	<b>2.577</b>	<b>81.827</b>	<b>-</b>	<b>84.404</b>

(\*) Diğer varlıklar satırındaki dağıtılamayan sütunu esas itibarıyla sabit kıymetler, peşin ödenmiş giderler ve bankacılık faaliyetinin sürdürülmesi için gereksinim duyulan ancak kısa zamanda nakde dönüşme şansı bulunmayan diğer aktif nitelikli hesaplardan oluşmaktadır.

(\*\*) Diğer yükümlülükler satırındaki dağıtılamayan sütunu esas itibarıyla karşılıklar ve muhtelif borçların dağıtılamayan kısmı ve özkaynaklardan oluşmaktadır.

## VI. LİKİDİTE RİSKİ YÖNETİMİNE VE LİKİDİTE KARŞILAMA ORANINA İLİŞKİN AÇIKLAMALAR (devamı)

## Likidite karşılama oranı:

Likidite karşılama oranı, bankanın sahip olduğu yüksek kaliteli likit varlıkların, 30 günlük vadede net nakit çıkışlarına oranlanması ile hesaplanır. Oran üzerinde belirleyici olan önemli bilanço kalemleri; TCMB nezdinde tutulan zorunlu karşılıklar, kurumsal nitelikli mevduat, ve bankalardan alacaklar olarak sıralanabilir. Bu kalemlerin likit aktifler ve net nakit çıkışları içinde tutarsal olarak yüksek paya sahip olmaları, dikkate alınma oranlarının yüksek olması ve zaman içinde değişkenlik gösterebilmeleri nedeniyle likidite karşılama oranına etkileri diğer kalemlere oranla fazladır.

Cari Dönem- 31.12.2019	Dikkate Alınma Oranı Uygulanmamış Toplam Değer (*)		Dikkate Alınma Oranı Uygulanmış Toplam Değer (*)	
	TP+YP	YP	TP+YP	YP
<b>YÜKSEK KALİTELİ LİKİT VARLIKLAR</b>				
1	Yüksek kaliteli likit varlıklar		323.726	41.235
<b>NAKİT ÇIKIŞLARI</b>				
2	Gerçek kişi mevduat ve perakende mevduat	-	-	-
3	İstikrarlı mevduat	-	-	-
4	Düşük istikrarlı mevduat	-	-	-
5	Gerçek kişi mevduat ve perakende mevduat dışında kalan teminatsız borçlar	153.859	7.978	62.506
6	Operasyonel mevduat	-	-	-
7	Operasyonel olmayan mevduat	152.255	7.753	60.902
8	Diğer teminatsız borçlar	1.604	226	1.604
9	Teminatlı borçlar	-	-	-
10	Diğer nakit çıkışları	-	-	-
11	Türev yükümlülükler ve teminat tamamlama yükümlülükleri	-	-	-
12	Yapılandırılmış finansal araçlardan borçlar	-	-	-
13	Finansal piyasalara olan borçlar için verilen ödeme taahhütleri ile diğer bilanço dışı yükümlülükler	-	-	-
14	Herhangi bir şarta bağlı olmaksızın cayılabilir bilanço dışı diğer yükümlülükler ile sözleşmeye dayalı diğer yükümlülükler	-	-	-
15	Diğer cayılamaz veya şartı bağlı olarak cayılabilir bilanço dışı borçlar	-	-	-
16	<b>TOPLAM NAKİT ÇIKIŞLARI</b>		<b>62.506</b>	<b>3.327</b>
<b>NAKİT GİRİŞLERİ</b>				
17	Teminatlı alacaklar	-	-	-
18	Teminatsız alacaklar	778.083	15.792	778.083
19	Diğer nakit girişleri	15.280	70	15.280
20	<b>TOPLAM NAKİT GİRİŞLERİ</b>	<b>793.363</b>	<b>15.862</b>	<b>793.363</b>
			Üst Sınır Uygulanmış Değer	
21	TOPLAM YKLV STOKU		323.726	41.235
22	TOPLAM NET NAKİT ÇIKIŞLARI		18.478	2.556
23	<b>LİKİDİTE KARŞILAMA ORANI (%) (*)</b>		<b>1.833</b>	<b>19.430</b>

(\*) Haftalık basit aritmetik ortalama alınmak suretiyle hesaplanan değerlerin son üç ay için hesaplanan basit aritmetik ortalamasıdır.

**BANK OF CHINA TURKEY A.Ş.**

**31 Aralık 2019 tarihi itibarıyla konsolide olmayan finansal tablolara ilişkin açıklama ve dipnotlar**  
(Para birimi: Tutarlar Bin Türk Lirası olarak ifade edilmiştir.)

**VI. LİKİDİTE RİSKİ YÖNETİMİNE VE LİKİDİTE KARŞILAMA ORANINA İLİŞKİN AÇIKLAMALAR (devamı)**

Önceki dönem-31.12.2018	Dikkate Alınma Oranı Uygulanmamış Toplam Değer (*)		Dikkate Alınma Oranı Uygulanmış Toplam Değer (*)	
	TP+YP	YP	TP+YP	YP
<b>YÜKSEK KALİTELİ LİKİT VARLIKLAR</b>				
1 Yüksek kaliteli likit varlıklar			15.081	10.907
<b>NAKİT ÇIKIŞLARI</b>				
2 Gerçek kişi mevduat ve perakende mevduat	-	-	-	-
3 İstikrarlı mevduat	-	-	-	-
4 Düşük istikrarlı mevduat	-	-	-	-
5 Gerçek kişi mevduat ve perakende mevduat dışında kalan teminatsız borçlar	14.298	8.990	8.902	3.626
6 Operasyonel mevduat	-	-	-	-
7 Operasyonel olmayan mevduat	8.993	8.940	3.597	3.576
8 Diğer teminatsız borçlar	5.305	50	5.305	50
9 Teminatlı borçlar	-	-	-	-
10 Diğer nakit çıkışları	-	-	-	-
11 Türev yükümlülükler ve teminat tamamlama yükümlülükleri	-	-	-	-
12 Yapılandırılmış finansal araçlardan borçlar	-	-	-	-
13 Finansal piyasalara olan borçlar için verilen ödeme taahhütleri ile diğer bilanço dışı yükümlülükler	-	-	-	-
14 Herhangi bir şarta bağlı olmaksızın cayılabilir bilanço dışı diğer yükümlülükler ile sözleşmeye dayalı diğer yükümlülükler	-	-	-	-
15 Diğer cayılmaz veya şartı bağlı olarak cayılabilir bilanço dışı borçlar	-	-	-	-
16 <b>TOPLAM NAKİT ÇIKIŞLARI</b>			<b>8.902</b>	<b>3.626</b>
<b>NAKİT GİRİŞLERİ</b>				
17 Teminatlı alacaklar	-	-	-	-
18 Teminatsız alacaklar	956.528	22.538	956.528	22.538
19 Diğer nakit girişleri	-	-	-	-
20 <b>TOPLAM NAKİT GİRİŞLERİ</b>	<b>956.528</b>	<b>22.538</b>	<b>956.528</b>	<b>22.538</b>
			Üst Sınır Uygulanmış Değer	
21 TOPLAM YKLV STOKU			15.081	10.907
22 TOPLAM NET NAKİT ÇIKIŞLARI			3.791	1.648
23 <b>LİKİDİTE KARŞILAMA ORANI (%) (*)</b>			<b>7.351</b>	<b>2.440.162</b>

(\*) Haftalık basit aritmetik ortalama alınmak suretiyle hesaplanan değerlerin son üç ay için hesaplanan basit aritmetik ortalamasıdır.

Likidite karşılama oranları, 21 Mart 2014 tarih ve 28948 sayılı Resmi Gazete’de yayımlanan “Bankaların Likidite Karşılama Oranı Hesaplamasına İlişkin Yönetmelik” uyarınca 31 Aralık 2015 tarihinden itibaren konsolide olmayan bazda haftalık olarak hesaplanmaktadır. Likidite karşılama oranlarının 31 Aralık 2019 tarihinde yabancı para aktif ve pasiflerde en az %80 (31 Aralık 2018: %70), toplam aktif ve pasiflerde en az %100 (31 Aralık 2018: %90) olması gerekmektedir. Son üç aya ilişkin haftalık olarak hesaplanan en düşük ve en yüksek yabancı para ve toplam konsolide olmayan likidite karşılama oranlarının tarihleri ve değerleri aşağıdaki tabloda açıklanmıştır:

**Cari Dönem - 31.12.2019**

	En Yüksek	Tarih	En Düşük	Tarih	Ortalama
TP+YP	2.688	1 Kasım 2019	1.382	4 Ekim 2019	1.833
YP	70.702	1 Kasım 2019	422	13 Aralık 2019	19.430

**Önceki Dönem - 31.12.2018**

	En Yüksek	Tarih	En Düşük	Tarih	Ortalama
TP+YP	17.283	28 Aralık 2018	275	2 Kasım 2018	7.351
YP	4.805.771	12 Ekim 2018	34.647	26 Aralık 2018	2.440.162



**31 Aralık 2019 tarihi itibarıyla konsolide olmayan finansal tablolara ilişkin açıklama ve dipnotlar**  
(Para birimi: Tutarlar Bin Türk Lirası olarak ifade edilmiştir.)**VII. KALDIRAÇ ORANINA İLİŞKİN AÇIKLAMALAR**

Banka'nın "Bankaların Kaldıraç Düzeyinin Ölçülmesine ve Değerlendirilmesine İlişkin Yönetmelik" gereği hesaplanmış olduğu kaldıraç oranı %49,19'dir (31 Aralık 2018: %82,41). Bu oran asgari oranın üzerinde olup, yönetmelik asgari kaldıraç oranını %3 olarak hükme bağlamıştır.

5 Kasım 2013 tarihli ve 28812 sayılı Resmî Gazete'de yayımlanan "Bankaların Kaldıraç Düzeyinin Ölçülmesine ve Değerlendirilmesine İlişkin Yönetmelik" uyarınca hesaplanan kaldıraç oranına ilişkin tablo aşağıda yer almaktadır.

		<b>Cari Dönem (*)</b>	<b>Önceki Dönem (*)</b>
		<b>31.12.2019</b>	<b>31.12.2018</b>
1	Bilanço içi varlıklar (Türev finansal araçlar ile kredi türevleri hariç, teminatlar dahil)	1.699.746	1.288.589
2	(Ana sermayeden indirilen varlıklar)	(6.277)	(9.101)
3	Bilanço içi varlıklara ilişkin toplam risk tutarı (1 ve 2 nci satırların toplamı)	1.693.469	1.279.488
	<b>Türev finansal araçlar ile kredi türevleri</b>		
4	Türev finansal araçlar ile kredi türevlerinin yenileme maliyeti	-	8.804
5	Türev finansal araçlar ile kredi türevlerinin potansiyel kredi riski tutarı	42.896	-
6	Türev finansal araçlar ile kredi türevlerine ilişkin toplam risk tutarı (4 ve 5 inci satırların toplamı)	42.896	8.804
	<b>Menkul kıymet ve emtia teminatlı finansman işlemleri</b>		
7	Menkul kıymetleştirme ve emtia teminatlı finansman işlemlerinin menkul kıymet ve emtia teminatlı finansman işlemlerinin risk tutarı (Bilanço içi hariç)	-	-
8	Aracılık edilen işlemlerden kaynaklanan risk tutarı	-	-
9	Menkul kıymetleştirme ve emtia teminatlı finansman işlemlerine ilişkin toplam risk tutarı (7 ve 8 inci satırların toplamı)	-	-
	<b>Bilanço dışı işlemler</b>		
10	Bilanço dışı işlemlerin brüt nominal tutarı	1.172.070	114.132
11	(Krediye dönüştürme oranları ile çarpımından kaynaklanan düzeltme tutarı)	-	-
12	Bilanço dışı işlemlere ilişkin toplam risk tutarı (10 ve 11 inci satırların toplamı)	1.172.070	114.132
	<b>Sermaye ve toplam risk</b>		
13	Ana sermaye	1.429.777	1.230.387
14	Toplam risk tutarı (3, 6, 9 ve 12 inci satırların toplamı)	2.908.435	1.402.424
15	<b>Kaldıraç oranı</b>	<b>49,19</b>	<b>82,41</b>

(\*) Tabloda yer alan tutarlar, ilgili dönemin son üç aylık aritmetik ortalamaları ifade etmektedir.

**VIII. MENKUL KIYMETLEŞTİRME POZİSYONLARINA İLİŞKİN AÇIKLAMALAR**

Bilanço tarihleri itibarıyla Banka'nın menkul kıymetleştirme pozisyonu bulunmamaktadır.

**IX. RİSK YÖNETİMİNE İLİŞKİN AÇIKLAMALAR**

23 Ekim 2015 tarihinde 29511 sayılı resmi Gazete'de yayımlanan ve 31 Aralık 2016 tarihi itibarıyla yürürlüğe giren "Bankalarca Risk Yönetimine İlişkin Kamuya Yapılacak Açıklamalar Hakkında Tebliğ" uyarınca hazırlanan dipnotlar ve ilgili açıklamalar bu bölümde verilmektedir. Banka'nın sermaye yeterliliği hesaplamasında kredi riski için standart yaklaşım kullanıldığından, İçsel Derecelendirmeye Dayalı Yaklaşım ("İDD") kapsamında hazırlanması gereken tablolar verilmemiştir.

**1. Risk Yönetimi ve Risk Ağırlıklı Tutarlara İlişkin Açıklamalar****1.1. Banka'nın Risk Yönetimi Yaklaşımı**

Risk yönetimi, risklerin ölçülmesi, izlenmesi, risklerin, belirli limitler dahilinde kontrol edilmesi ve raporlanması süreçlerini kapsamaktadır. Sözkonusu faaliyetler doğrudan Risk Yönetim Direktörü tarafından İç Sistemler Sorumlusuna rapor edilerek yerine getirilmektedir. Risk Yönetim Direktörü icrai birimlerden bağımsız faaliyet göstermekte olup, Yönetim Kurulu'na karşı sorumluluklarını da Denetim Komitesi ve Risk Komitesi aracılığıyla yerine getirmektedir.

Bankanın faaliyetleri nedeniyle maruz kalabileceği risklerin tespiti, ölçümü ve kontrolüne yönelik olarak Genel Risk Politikası ve Kredi Riski, Piyasa Riski, Likidite Riski, Operasyonel Risk gibi sayısallaştırılabilen risklerin her birine ilişkin politikalar ve prosedürler oluşturulmuş ve Yönetim Kurulu tarafından onaylanarak yürürlüğe girmiştir.

**IX. RİSK YÖNETİMİNE İLİŞKİN AÇIKLAMALAR (devamı)****1. Risk Yönetimi ve Risk Ağırlıklı Tutarlara İlişkin Açıklamalar (devamı)****1.2. Banka'nın Risk Yönetimi Yaklaşımı (devamı)**

Banka'nın maruz kaldığı risk türleri açısından kredi ve operasyonel risk başlıca risk unsurlarını oluşturmaktadır.

Söz konusu riskler için yazılı limitler, erken uyarı eşikleri ve risk iştahı göstergeleri Genel Risk Limit Politikası ile belirlenerek Yönetim Kurulu tarafından onaylanmıştır.

Bankanın içsel sermaye gereksinimlerinin belirlenmesi ve yeterliliğinin değerlendirilmesine yönelik İçsel Sermaye Yeterliliği Değerlendirme Prosedürü Yönetim Kurulu tarafından onaylanmıştır.

Risk iştahı ve limitleri mevzuatta belirtilen yasal sınırları geçmeyecek şekilde, İç Sistemler Sorumlusu, Risk Yönetim Direktörü, Risk Komitesi ve banka üst yönetimi tarafından düzenli olarak gözden geçirilmekte ve gerekli görülmesi halinde Yönetim Kurulu onayıyla yeniden belirlenmektedir.

Riskler, uluslararası ve yerel düzenlemelere, Banka politika ve prosedürlerine uyumlu, Banka yapısına uygun uluslararası uygulamalarda kabul görmüş yöntemler kullanılarak ölçülmekte, stres testi ve senaryo analizleri gerçekleştirilerek düzenli aralıklarla üst yönetim, Risk Komitesi ve Yönetim Kurulu'na raporlanmaktadır. Risk ölçümleri Bankanın karar alma süreçlerine dahil edilmektedir.

Banka'nın risklerinin değerlendirilmesi amacıyla hazırlanan risk raporları düzenli aralıklarla yönetim kurulu ve üst yönetimle paylaşılmaktadır. Raporlar kapsamında; her bir risk türü bazında tanımlı limit ve risk iştahı göstergelerine uyum, sermaye yeterliliğine ilişkin sonuçlar ve stres testleri sonuçları hakkında bilgi verilir.

**1.3. Risk ağırlıklı tutarlara genel bakış**

		Risk Ağırlıklı Tutarlar		Asgari Sermaye Yükümlülüğü	
		Cari dönem 31.12.2019	Önceki Dönem 31.12.2018	Cari dönem 31.12.2019	Önceki Dönem 31.12.2018
1	Kredi riski (karşı taraf kredi riski hariç)	1.831.089	604.319	146.487	48.346
2	Standart yaklaşım	1.831.089	604.319	146.487	48.346
3	İçsel derecelendirmeye dayalı yaklaşım	-	-	-	-
4	Karşı taraf kredi riski	31.795	23.091	2.544	1.847
5	Karşı taraf kredi riski için standart yaklaşım	31.795	23.091	2.544	1.847
6	İçsel model yöntemi	-	-	-	-
7	Basit risk ağırlığı yaklaşımı veya içsel modeller yaklaşımında bankacılık hesabındaki hisse senedi pozisyonları	-	-	-	-
8	KYK'ya yapılan yatırımlar-içerik yöntemi	-	-	-	-
9	KYK'ya yapılan yatırımlar-izahname yöntemi	-	-	-	-
10	KYK'ya yapılan yatırımlar-%1250 risk ağırlığı yöntemi	-	-	-	-
11	Takas riski	-	-	-	-
12	Bankacılık hesaplarındaki menkul kıymetleştirme pozisyonları	-	-	-	-
13	İDD derecelendirmeye dayalı yaklaşım	-	-	-	-
14	İDD denetim otoritesi formülü yaklaşımı	-	-	-	-
15	Standart basitleştirilmiş denetim otoritesi formülü yaklaşımı	-	-	-	-
16	Piyasa riski	33.172	-	2.654	-
17	Standart yaklaşım	33.172	-	2.654	-
18	İçsel model yaklaşımları	-	-	-	-
19	Operasyonel risk	409.866	-	32.789	-
20	Temel gösterge yaklaşımı	409.866	-	32.789	-
21	Standart yaklaşım	-	-	-	-
22	İleri ölçüm yaklaşımı	-	-	-	-
23	Özkaynaklardan indirim eşiklerinin altındaki tutarlar (%250 risk ağırlığına tabi)	-	-	-	-
24	En düşük değer ayarlamaları	-	-	-	-
25	<b>Toplam (1+4+7+8+9+10+11+12+16+19+23+24)</b>	<b>2.305.922</b>	<b>627.410</b>	<b>184.474</b>	<b>50.193</b>

**BANK OF CHINA TURKEY A.Ş.**

**31 Aralık 2019 tarihi itibarıyla konsolide olmayan finansal tablolara ilişkin açıklama ve dipnotlar**  
(Para birimi: Tutarlar Bin Türk Lirası olarak ifade edilmiştir.)

**IX. RISK YÖNETİMİNE İLİŞKİN AÇIKLAMALAR (devamı)****2. Finansal Tablolar ve Risk Tutarları Bağlantıları****2.1 Muhasebesel konsolidasyon ve yasal konsolidasyon kapsamı arasındaki farklar ve eşleştirme**

Cari Dönem 31.12.2019	Finansal tablolarında raporlanan TMS uyarınca değerlenmiş tutar	Kalemlerin TMS uyarınca değerlenmiş tutarı			
		Kredi riskine tabi	Karşı taraf kredi riskine tabi	Piyasa riskine tabi	Sermaye yükümlülüğüne tabi olmayan veya sermayeden indirilen
<b>Varlıklar</b>					
Nakit değerler ve merkez bankası	42.859	42.859	-	-	-
Alım satım amaçlı finansal varlıklar	-	-	-	-	-
Gerçeğe uygun değer farkı kar/zarara yansıtılan olarak sınıflandırılan finansal varlıklar	20.444	-	20.444	-	-
Bankalar	677.701	677.701	-	-	-
Para piyasalarından alacaklar	-	-	-	-	-
Satılmaya hazır finansal varlıklar (net)	-	-	-	-	-
Krediler ve alacaklar	568.012	568.012	-	-	-
Faktoring alacakları	-	-	-	-	-
İtfa edilmiş maliyeti ile ölçülen yatırımlar (net)	329.421	329.421	-	-	-
İştirakler (net)	-	-	-	-	-
Bağlı ortaklıklar (net)	-	-	-	-	-
Birlikte kontrol edilen ortaklıklar (iş ortaklıkları) (net)	-	-	-	-	-
Kiralama işlemlerinden alacaklar	-	-	-	-	-
Riskten korunma amaçlı türev finansal varlıklar	-	-	-	-	-
Maddi duran varlıklar (net)	24.746	23.016	-	-	1.730
Maddi olmayan duran varlıklar (net)	2.648	-	-	-	2.648
Yatırım amaçlı gayrimenkuller (net)	-	-	-	-	-
Vergi varlığı	5.228	-	-	-	5.228
Satış amaçlı elde tutulan ve durdurulan faaliyetlere ilişkin duran varlıklar (net)	-	-	-	-	-
Diğer aktifler	5.911	5.911	-	-	-
<b>Toplam varlıklar</b>	<b>1.676.970</b>	<b>1.646.920</b>	<b>20.444</b>	<b>-</b>	<b>9.606</b>
<b>Yükümlülükler</b>					
Mevduat	75.685	-	-	-	-
Alım satım amaçlı türev finansal borçlar	-	-	-	-	-
Alınan krediler	59.423	-	-	-	-
Para piyasalarına borçlar	-	-	-	-	-
İhraç edilen menkul kıymetler	-	-	-	-	-
Fonlar	-	-	-	-	-
Muhtelif borçlar	-	-	-	-	-
Diğer yabancı kaynaklar	12.905	-	-	-	-
Faktoring borçları	-	-	-	-	-
Kiralama işlemlerinden borçlar	22.412	-	-	-	-
Riskten korunma amaçlı türev finansal borçlar	-	-	-	-	-
Karşılıklar	40.626	-	-	-	-
Vergi borcu	19.484	-	-	-	-
Satış amaçlı elde tutulan ve durdurulan faaliyetlere ilişkin duran varlık borçları (net)	-	-	-	-	-
Sermaye benzeri krediler	-	-	-	-	-
Özkaynaklar	1.446.435	-	-	-	-
<b>Toplam yükümlülükler</b>	<b>1.676.970</b>	<b>-</b>	<b>-</b>	<b>-</b>	<b>-</b>

**BANK OF CHINA TURKEY A.Ş.**

**31 Aralık 2019 tarihi itibarıyla konsolide olmayan finansal tablolara ilişkin açıklama ve dipnotlar**  
(Para birimi: Tutarlar Bin Türk Lirası olarak ifade edilmiştir.)

**IX. RİSK YÖNETİMİNE İLİŞKİN AÇIKLAMALAR (devamı)****2. Finansal Tablolar ve Risk Tutarları Bağlantıları (devamı)****2.1 Muhasebesel konsolidasyon ve yasal konsolidasyon kapsamı arasındaki farklar ve eşleştirme (devamı)**

Önceki Dönem 31.12.2018	Finansal tablolarla raporlanan TMS uyarınca değerlenmiş tutar	Kalemlerin TMS uyarınca değerlendirilmiş tutarı			
		Kredi riskine tabi	Karşı taraf kredi riskine tabi	Piyasa riskine tabi	Sermaye yükümlülüğün e tabi olmayan veya sermayeden indirilen
<b>Varlıklar</b>					
Nakit değerler ve merkez bankası	16.421	16.421	-	-	-
Alım satım amaçlı finansal varlıklar	-	-	-	-	-
Gerçeğe uygun değer farkı kar/zarara yansıtılan olarak sınıflandırılan finansal varlıklar	4.516	-	4.516	-	-
Bankalar	949.969	949.969	-	-	-
Para piyasalarından alacaklar	-	-	-	-	-
Satılmaya hazır finansal varlıklar (net)	-	-	-	-	-
Krediler ve alacaklar	306.590	306.590	-	-	-
Faktoring alacakları	-	-	-	-	-
İtfa edilmiş maliyeti ile ölçülen yatırımlar (net)	-	-	-	-	-
İştirakler (net)	-	-	-	-	-
Bağlı ortaklıklar (net)	-	-	-	-	-
Birlikte kontrol edilen ortaklıklar (iş ortaklıkları) (net)	-	-	-	-	-
Kiralama işlemlerinden alacaklar	-	-	-	-	-
Riskten korunma amaçlı türev finansal varlıklar	-	-	-	-	-
Maddi duran varlıklar (net)	5.503	3.505	-	-	1.998
Maddi olmayan duran varlıklar (net)	3.975	-	-	-	3.975
Yatırım amaçlı gayrimenkuller (net)	-	-	-	-	-
Vergi varlığı	2.425	1.032	-	-	1.393
Satış amaçlı elde tutulan ve durdurulan faaliyetlere ilişkin duran varlıklar (net)	-	-	-	-	-
Diğer aktifler	2.402	2.402	-	-	-
<b>Toplam varlıklar</b>	<b>1.291.801</b>	<b>1.279.919</b>	<b>4.516</b>	-	<b>7.366</b>
<b>Yükümlülükler</b>					
Mevduat	4	-	-	-	-
Alım satım amaçlı türev finansal borçlar	-	-	-	-	-
Alınan krediler	-	-	-	-	-
Para piyasalarına borçlar	-	-	-	-	-
İhraç edilen menkul kıymetler	-	-	-	-	-
Fonlar	-	-	-	-	-
Muhtelif borçlar	-	-	-	-	-
Diğer yabancı kaynaklar	13.854	-	-	-	-
Faktoring borçları	-	-	-	-	-
Kiralama işlemlerinden borçlar	-	-	-	-	-
Riskten korunma amaçlı türev finansal borçlar	-	-	-	-	-
Karşılıklar	23.549	-	-	-	-
Vergi borcu	2.348	-	-	-	-
Satış amaçlı elde tutulan ve durdurulan faaliyetlere ilişkin duran varlık borçları (net)	-	-	-	-	-
Sermaye benzeri krediler	-	-	-	-	-
Özkaynaklar	1.252.046	-	-	-	-
<b>Toplam yükümlülükler</b>	<b>1.291.801</b>	-	-	-	-

## IX. RISK YÖNETİMİNE İLİŞKİN AÇIKLAMALAR (devamı)

## 2. Finansal Tablolar ve Risk Tutarları Bağlantıları (devamı)

## 2.2. Risk Tutarları TMS Uyarınca Değerlenmiş Tutarlar Arasındaki Farkların Ana Kaynakları

Cari Dönem 31.12.2019		Toplam	Kredi riskine tabi	Menkul kıymetleştirme pozisyonları	Karşı taraf kredi riskine tabi (*)	Piyasa riskine tabi (*)
2	Yasal konsolidasyon kapsamındaki yükümlülüklerin TMS uyarınca değerlendirilmiş tutarları (şablon B1 deki gibi)	-	-	-	-	-
3	Yasal konsolidasyon kapsamındaki toplam net tutar	1.676.970	1.646.920	-	33.866	-
4	Bilanço dışı tutarlar	1.513.930	1.245.477	-	-	-
5	Değerleme farkları	-	-	-	-	-
6	Farklı netleştirme kurallarından kaynaklanan farklar (satır 2'ye konulanlar dışındaki)	-	-	-	-	-
7	Karşılıkların dikkate alınmasından kaynaklanan farklar	-	-	-	-	-
8	Kurumun uygulamalarından kaynaklanan farklar	-	-	-	-	-
9	Kredi Riski Azaltım Etkisi	-	-	-	-	-
10	<b>Risk tutarları</b>	<b>3.190.900</b>	<b>2.892.397</b>	-	<b>33.866</b>	-

Önceki Dönem 31.12.2018		Toplam	Kredi riskine tabi	Menkul kıymetleştirme pozisyonları	Karşı taraf kredi riskine tabi (*)	Piyasa riskine tabi (*)
2	Yasal konsolidasyon kapsamındaki yükümlülüklerin TMS uyarınca değerlendirilmiş tutarları (şablon B1 deki gibi)	-	-	-	-	-
3	Yasal konsolidasyon kapsamındaki toplam net tutar	1.291.801	1.278.889	-	19.618	-
4	Bilanço dışı tutarlar	386.414	84.404	-	-	-
5	Değerleme farkları	-	-	-	-	-
6	Farklı netleştirme kurallarından kaynaklanan farklar (satır 2'ye konulanlar dışındaki)	-	-	-	-	-
7	Karşılıkların dikkate alınmasından kaynaklanan farklar	-	-	-	-	-
8	Kurumun uygulamalarından kaynaklanan farklar	-	-	-	-	-
9	Kredi Riski Azaltım Etkisi	-	-	-	-	-
10	<b>Risk tutarları</b>	<b>1.678.215</b>	<b>1.363.293</b>	-	<b>19.618</b>	-

(\*) Türev işlemlerden kaynaklı potansiyel risk tutarı

## 2.3. TMS Uyarınca Değerlenmiş Tutarlar ile Risk Tutarları Arasındaki Farklara İlişkin Açıklamalar

Risk tutarları ile finansal tablolardaki TMS uyarınca değerlendirilmiş tutarlar arasındaki farklar, sermayeden indirilen maddi ve maddi olmayan duran varlıklardan ve farklı kredi dönüşüm oranlarına tabii tutulan bilanço dışı tutarlardan ve bankacılık hesaplarında takip edilen türev işlemlerden kaynaklanmaktadır.

## 3. Varlıkların Kredi Kalitesi

Cari Dönem 31.12.2019	Yasal konsolidasyona göre hazırlanan finansal tablolarda yer alan TMS uyarınca değerlendirilmiş brüt tutarı	Temerrüt etmiş	Temerrüt etmemiş	Karşılıklar/ amortisman ve değer düşüklüğü	Net değer
2	Borçlanma araçları	-	-	-	-
3	Bilanço dışı alacaklar	-	1.245.477	-	1.245.477
4	<b>Toplam</b>	-	<b>1.815.316</b>	-	<b>1.815.316</b>

Önceki Dönem 31.12.2018	Yasal konsolidasyona göre hazırlanan finansal tablolarda yer alan TMS uyarınca değerlendirilmiş brüt tutarı	Temerrüt etmiş	Temerrüt etmemiş	Karşılıklar/ amortisman ve değer düşüklüğü	Net değer
2	Borçlanma araçları	-	-	-	-
3	Bilanço dışı alacaklar	-	84.403	-	84.403
4	<b>Toplam</b>	-	<b>391.093</b>	-	<b>391.093</b>

**IX. RİSK YÖNETİMİNE İLİŞKİN AÇIKLAMALAR (devamı)****4. Temerrüde düşmüş alacaklar ve borçlanma araçları stoğundaki değişimler**

Banka'nın temerrüde düşmüş alacağı ya da borçlanma araçları bulunmamaktadır.

**5. Varlıkların Kredi Kalitesi ile İlgili İlave Açıklamalar****a. Muhasebe amaçlı kullanılan "tahsili gecikmiş" alacak ve "karşılık ayrılan" alacakların kapsamı ve tanımları ile eğer varsa "tahsili gecikmiş" ve "karşılık ayrılan" tanımları arasındaki farklılıklar**

Banka'nın "tahsili gecikmiş" alacağı bulunmamaktadır.

**b. Tahsili gecikmiş alacakların (90 günü geçenler) "karşılık ayrılan" olarak değerlendirilmeyen kısmı ve bu uygulamanın nedenleri**

Banka'nın "tahsili gecikmiş" alacağı bulunmamaktadır.

**c. Karşılık tutarı belirlenirken kullanılan metotların tanımları**

"Bankalarca Kredilerin ve Diğer Alacakların Niteliklerinin Belirlenmesi ve Bunlar için Ayrılacak Karşılıklara İlişkin Usul ve Esaslar Hakkında Yönetmelik" te belirtilen kurallar doğrultusunda genel karşılık tutarı belirtilmektedir.

**d. Yeniden yapılandırılan alacakların tanımları**

Banka'nın yeniden yapılandırılan alacağı bulunmamaktadır.

**e. Alacakların coğrafi bölgelere göre, sektöre ve kalan vadesine göre kırılımı**

Alacakların coğrafi bölgelere göre ayrımı(Nakdi ve gayrinakdi krediler ile takipteki alacaklar):

	Cari Dönem	TP	%	YP	%
1	Yurtiçi	208.137	%45,87	1.333.469	%98,07
2	Avrupa Birliği Ülkeleri	-	-	-	-
3	OECD Ülkeleri *	245.594	%54,13	26.289	%1,93
4	Kıyı Bankacılığı Bölgeleri	-	-	-	-
5	ABD, Kanada	-	-	-	-
6	Diğer Ülkeler	-	-	-	-
7	İştirak, Bağlı Ortaklık ve Birlikte Kontrol Edilen Ortaklıklar	-	-	-	-
8	Dağıtılmamış Varlıklar/Yükümlülükler	-	-	-	-
<b>9</b>	<b>Toplam</b>	<b>453.731</b>	<b>%100</b>	<b>1.359.758</b>	<b>%100</b>

(\* )AB ülkeleri, ABD ve Kanada dışındaki OECD ülkelerini içermektedir.

	Önceki Dönem	TP	%	YP	%
1	Yurtiçi	-	-	470.244	%99
2	Avrupa Birliği Ülkeleri	-	-	-	-
3	OECD Ülkeleri *	-	-	2.577	%1
4	Kıyı Bankacılığı Bölgeleri	-	-	-	-
5	ABD, Kanada	-	-	-	-
6	Diğer Ülkeler	-	-	-	-
7	İştirak, Bağlı Ortaklık ve Birlikte Kontrol Edilen Ortaklıklar	-	-	-	-
8	Dağıtılmamış Varlıklar/Yükümlülükler	-	-	-	-
<b>9</b>	<b>Toplam</b>	<b>-</b>	<b>-</b>	<b>472.821</b>	<b>%100</b>

(\* )AB ülkeleri, ABD ve Kanada dışındaki OECD ülkelerini içermektedir.

**BANK OF CHINA TURKEY A.Ş.**

**31 Aralık 2019 tarihi itibarıyla konsolide olmayan finansal tablolara ilişkin açıklama ve dipnotlar**  
(Para birimi: Tutarlar Bin Türk Lirası olarak ifade edilmiştir.)

**IX. RİSK YÖNETİMİNE İLİŞKİN AÇIKLAMALAR (devamı)**

Alacakların sektöre göre ayrımı (Nakdi ve gayrinakdi krediler ile takipteki alacaklar):

	Cari Dönem	TP	%	YP	%
1	<b>Tarım</b>	-	-	-	-
2	Çiftçilik ve Hayvancılık	-	-	-	-
3	Ormancılık	-	-	-	-
4	Balıkçılık	-	-	-	-
5	<b>Sanayi</b>	-	-	-	-
6	Madencilik ve Taşocakçılığı	-	-	-	-
7	İmalat Sanayi	-	-	-	-
8	Elektrik, Gaz, Su	208.137	%45,87	-	-
9	<b>İnşaat</b>	-	-	440.626	%32,40
10	<b>Hizmetler</b>	-	-	-	-
11	Toptan ve Perakende Ticaret	-	-	-	-
12	Otel ve Lokanta Hizmetleri	-	-	-	-
13	Ulaştırma Ve Haberleşme	-	-	300.435	%22,09
14	Mali Kuruluşlar	245.594	%54,13	559.257	%41,13
15	Gayrimenkul ve Kira. Hizm.	-	-	-	-
16	Serbest Meslek Hizmetleri	-	-	-	-
17	Eğitim Hizmetleri	-	-	-	-
18	Sağlık ve Sosyal Hizmetler	-	-	-	-
19	Diğer	-	-	59.440	%4,37
20	<b>Toplam</b>	<b>453.731</b>	<b>%100</b>	<b>1.359.758</b>	<b>%100</b>

	Önceki Dönem	TP	%	YP	%
1	<b>Tarım</b>	-	-	-	-
2	Çiftçilik ve Hayvancılık	-	-	-	-
3	Ormancılık	-	-	-	-
4	Balıkçılık	-	-	-	-
5	<b>Sanayi</b>	-	-	-	-
6	Madencilik ve Taşocakçılığı	-	-	-	-
7	İmalat Sanayi	-	-	-	-
8	Elektrik, Gaz, Su	-	-	-	-
9	<b>İnşaat</b>	-	-	-	-
10	<b>Hizmetler</b>	-	-	-	-
11	Toptan ve Perakende Ticaret	-	-	-	-
12	Otel ve Lokanta Hizmetleri	-	-	-	-
13	Ulaştırma Ve Haberleşme	-	-	470.244	%99
14	Mali Kuruluşlar	-	-	2.577	%1
15	Gayrimenkul ve Kira. Hizm.	-	-	-	-
16	Serbest Meslek Hizmetleri	-	-	-	-
17	Eğitim Hizmetleri	-	-	-	-
18	Sağlık ve Sosyal Hizmetler	-	-	-	-
19	Diğer	-	-	-	-
20	<b>Toplam</b>	-	-	<b>472.821</b>	<b>%100</b>

Alacakların kalan vadesine göre ayrımı(Nakdi ve gayrinakdi krediler ile takipteki alacaklar):

Cari Dönem	1 Ay	1-3 Ay	3-12 Ay	1-5 Yıl	5 Yıl ve Üzeri	Dağıtılmayan	Toplam
<b>Nakdi ve Gayrinakdi Krediler</b>	41.354	8.177	37.012	464.498	1.262.448	-	<b>1.813.489</b>

Önceki Dönem	1 Ay	1-3 Ay	3-12 Ay	1-5 Yıl	5 Yıl ve Üzeri	Dağıtılmayan	Toplam
<b>Nakdi ve Gayrinakdi Krediler</b>	4.480	-	33.567	352.947	81.827	-	<b>472.821</b>

**IX. RISK YÖNETİMİNE İLİŞKİN AÇIKLAMALAR (devamı)****f. Coğrafi bölgeler ve sektör bazında karşılık ayrılan alacak tutarları (muhaseseler açıdan banka tarafından kullanılan tanıma göre) ve ilgili karşılıklar ile aktiften silinen tutar**

Yıl içerisinde aktiften silinen alacak bulunmamaktadır.

**g. Tahsili gecikmiş alacaklar için yaşlandırma analizi**

Banka'nın "tahsili gecikmiş" alacağı bulunmamaktadır.

**h. Yeniden yapılandırılmış alacakların karşılık ayrılan olup olmamasına göre kırılımı**

Yıl içerisinde aktiften silinen alacak bulunmamaktadır.

**6. Kredi Riski Azaltımı****6.1. Kredi riski azaltım teknikleri ile ilgili kamuya açıklanacak niteliksel gereksinimler**

Banka, kredilendirme sürecinde krediye konu olan faaliyetin veya yatırımın nakit akışını birincil geri ödeme kaynağı olarak değerlendirmektedir.

Teminat tutarının hesaplanması, piyasa ve kur riski ile belirlenen marjlara dayalıdır. Banka genelinde uygulanan standart marjlar teminat türüne özeldir ve kredinin türü, vadesi ve kullanılan para birimine göre değişebilmektedir.

Kredinin bir teminat koşulu ile tesisi edilmesi durumunda, teminatların Bankacılık sistemine girişlerinin yapılması gerekmektedir.

Bankanın maruz kaldığı kredi riski ile bu riskin azaltılması amacıyla kullanılan kredi riski azaltım teknikleri krediye ilişkin teminat bulunması durumunda mevzuatta belirtilen standartlar dahilinde dikkate alınır.

Banka'nın bünyesinde bilanço içi ve bilanço dışı netleştirme yapılmamaktadır. Kredi azaltım tekniği olarak yabancı para nakdi mevduat rehini teminatlardan oluşan finansal teminatlar ve kontragarantiler kullanılmaktadır.

**6.2. Kredi Riski Azaltım Teknikleri**

Cari Dönem 31.12.2019	Teminatsız alacaklar:TMS uyarınca değerlendirilmiş tutar	Teminat ile korunan alacaklar	Teminat ile korunan alacakların teminatlı kısımları	Finansal garantiler ile korunan alacaklar	Finansal garantiler ile korunan alacakların teminatlı kısımları	Kredi türevleri ile korunan alacaklar	Kredi türevleri ile korunan alacakların teminatlı kısımları
1 Krediler	569.839	-	-	-	-	-	-
2 Borçlanma araçları	-	-	-	-	-	-	-
3 <b>Toplam</b>	<b>569.839</b>	-	-	-	-	-	-
4 Temerrüde düşmüş	-	-	-	-	-	-	-

Önceki Dönem 31.12.2018	Teminatsız alacaklar:TMS uyarınca değerlendirilmiş tutar	Teminat ile korunan alacaklar	Teminat ile korunan alacakların teminatlı kısımları	Finansal garantiler ile korunan alacaklar	Finansal garantiler ile korunan alacakların teminatlı kısımları	Kredi türevleri ile korunan alacaklar	Kredi türevleri ile korunan alacakların teminatlı kısımları
1 Krediler	306.690	-	-	-	-	-	-
2 Borçlanma araçları	-	-	-	-	-	-	-
3 <b>Toplam</b>	<b>306.690</b>	-	-	-	-	-	-
4 Temerrüde düşmüş	-	-	-	-	-	-	-



**BANK OF CHINA TURKEY A.Ş.**

**31 Aralık 2019 tarihi itibarıyla konsolide olmayan finansal tablolara ilişkin açıklama ve dipnotlar**  
(Para birimi: Tutarlar Bin Türk Lirası olarak ifade edilmiştir.)

**IX. RİSK YÖNETİMİNE İLİŞKİN AÇIKLAMALAR (devamı)****7. Standart Yaklaşım Kullanılması Durumunda Kredi Riski**

Bank of China Turkey A.Ş. kredi riskini standart yöntem ile hesaplarken Fitch Ratings tarafından sağlanan dışsal derecelendirme notlarını kullanmaktadır. Bu kapsamda Banka'nın Merkezi Yönetimlerden veya Merkez Bankalarından Alacaklar risk sınıfında risk ağırlıkları, Fitch Ratings tarafından sağlanan ve BDDK'nın bahsi geçen KDK için belirlemiş olduğu eşleştirme tablosu dikkate alınarak belirlenmektedir.

Kredi Kalitesi Kademesi	Uzun Vadeli Kredi Derecelendirmeleri	
	Fitch Ratings	Merkezi Yönetimlerden ve Merkez Bankalarından Alacaklar Risk Ağırlığı(%)
1	AAA ila AA-	0
2	A+ ila A-	20
3	BBB+ ila BBB-	50
4	BB+ ila BB-	100
5	B+ ila B-	100
6	CCC+ ve aşağı	150

**7.1. Standart Yaklaşım- Maruz kalınan kredi riski ve kredi riski azaltım etkileri**

Cari Dönem 31.12.2019	Kredi dönüşüm oranı ve kredi riski azaltımından önce alacak tutarı		Kredi dönüşüm oranı ve kredi riski azaltımından sonra alacak tutarı		Risk ağırlıklı tutar ve risk ağırlıklı tutar yoğunluğu		
	Bilanço içi tutar	Bilanço dışı tutar	Bilanço içi tutar	Bilanço dışı tutar	Risk ağırlıklı tutar	Risk ağırlıklı tutar yoğunluğu	
1	Merkezi yönetimlerden ve merkez bankalarından alacaklar	372.281	-	372.281	-	40.054	%11
2	Bölgesel yönetimlerden ve yerel yönetimlerden alacaklar	-	-	-	-	-	-
3	İdari birimlerden ve ticari olmayan girişimlerden alacaklar	-	-	-	-	-	-
4	Çok taraflı kalkınma bankalarından alacaklar	-	-	-	-	-	-
5	Uluslararası teşkilatlardan alacaklar	-	-	-	-	-	-
6	Bankalardan ve aracı kurumlardan alacaklar	713.368	804.851	713.368	668.910	755.272	%55
7	Kurumsal alacaklar	569.839	440.626	569.839	440.626	1.010.465	%100
8	Perakende alacaklar	-	-	-	-	-	-
9	İkamet amaçlı gayrimenkul ipotegi ile teminatlandırılan alacaklar	-	-	-	-	-	-
10	Ticari amaçlı gayrimenkul ipotegi ile teminatlandırılan alacaklar	-	-	-	-	-	-
11	Tahsili gecikmiş alacaklar	-	-	-	-	-	-
12	Kurulca riski yüksek belirlenmiş alacaklar	-	-	-	-	-	-
13	İpotek teminatlı menkul kıymetler	-	-	-	-	-	-
14	Bankalardan ve aracı kurumlardan olan kısa vadeli alacaklar ile kısa vadeli kurumsal alacaklar	-	-	-	-	-	-
15	Kolektif yatırım kuruluşu niteliğindeki yatırımlar	-	-	-	-	-	-
16	Diğer alacaklar	-	-	-	-	-	-
17	Hisse senedi yatırımları	25.298	-	25.298	-	25.298	%100
<b>18</b>	<b>Toplam</b>	<b>1.680.786</b>	<b>1.245.477</b>	<b>1.680.786</b>	<b>1.109.536</b>	<b>1.831.089</b>	<b>%66</b>

Önceki Dönem 31.12.2018	Kredi dönüşüm oranı ve kredi riski azaltımından önce alacak tutarı		Kredi dönüşüm oranı ve kredi riski azaltımından sonra alacak tutarı		Risk ağırlıklı tutar ve risk ağırlıklı tutar yoğunluğu		
	Bilanço içi tutar	Bilanço dışı tutar	Bilanço içi tutar	Bilanço dışı tutar	Risk ağırlıklı tutar	Risk ağırlıklı tutar yoğunluğu	
1	Merkezi yönetimlerden ve merkez bankalarından alacaklar	16.421	-	16.421	-	10.562	%64
2	Bölgesel yönetimlerden ve yerel yönetimlerden alacaklar	-	-	-	-	-	-
3	İdari birimlerden ve ticari olmayan girişimlerden alacaklar	-	-	-	-	-	-
4	Çok taraflı kalkınma bankalarından alacaklar	-	-	-	-	-	-
5	Uluslararası teşkilatlardan alacaklar	-	-	-	-	-	-
6	Bankalardan ve aracı kurumlardan alacaklar	970.948	2.576	970.948	1.288	200.792	%21
7	Kurumsal alacaklar	306.690	81.827	306.690	81.827	388.517	%100
8	Perakende alacaklar	-	-	-	-	-	-
9	İkamet amaçlı gayrimenkul ipotegi ile teminatlandırılan alacaklar	-	-	-	-	-	-
10	Ticari amaçlı gayrimenkul ipotegi ile teminatlandırılan alacaklar	-	-	-	-	-	-
11	Tahsili gecikmiş alacaklar	-	-	-	-	-	-
12	Kurulca riski yüksek belirlenmiş alacaklar	-	-	-	-	-	-
13	İpotek teminatlı menkul kıymetler	-	-	-	-	-	-
14	Bankalardan ve aracı kurumlardan olan kısa vadeli alacaklar ile kısa vadeli kurumsal alacaklar	-	-	-	-	-	-
15	Kolektif yatırım kuruluşu niteliğindeki yatırımlar	-	-	-	-	-	-
16	Diğer alacaklar	4.448	-	4.448	-	4.448	%100
17	Hisse senedi yatırımları	-	-	-	-	-	-
<b>18</b>	<b>Toplam</b>	<b>1.298.507</b>	<b>84.403</b>	<b>1.298.507</b>	<b>83.115</b>	<b>604.319</b>	<b>%66</b>

**BANK OF CHINA TURKEY A.Ş.****31 Aralık 2019 tarihi itibarıyla konsolide olmayan finansal tablolara ilişkin açıklama ve dipnotlar**  
(Para birimi: Tutarlar Bin Türk Lirası olarak ifade edilmiştir.)**IX. RISK YÖNETİMİNE İLİŞKİN AÇIKLAMALAR (devamı)****7.2. Risk Sınıflarına ve Risk Ağırlıklarına Göre Alacaklar**

Cari Dönem												Toplam risk tutarı (KDO ve KRA sonrası)
Risk sınıfları/Risk ağırlığı	%0	%10	%20	%35	%50	%75	%100	%150	%200	Diğerleri		
1	Merkezi yönetimlerden ve merkez bankalarından alacaklar	332.227	-	-	-	-	40.054	-	-	-	372.281	
2	Bölgesel yönetimlerden ve yerel yönetimlerden alacaklar	-	-	-	-	-	-	-	-	-	-	
3	İdari birimlerden ve ticari olmayan girişimlerden alacaklar	-	-	-	-	-	-	-	-	-	-	
4	Çok taraflı kalkınma bankalarından alacaklar	-	-	-	-	-	-	-	-	-	-	
5	Uluslararası teşkilatlardan alacaklar	-	-	-	-	-	-	-	-	-	-	
6	Bankalardan ve aracı kurumlardan alacaklar	-	-	677.628	-	169.808	534.842	-	-	-	1.382.278	
7	Kurumsal alacaklar	-	-	-	-	-	1.010.465	-	-	-	1.010.465	
8	Perakende alacaklar	-	-	-	-	-	-	-	-	-	-	
9	İkamet amaçlı gayrimenkul ipoteği ile teminatlandırılan alacaklar	-	-	-	-	-	-	-	-	-	-	
10	Ticari amaçlı gayrimenkul ipoteği ile teminatlandırılan alacaklar	-	-	-	-	-	-	-	-	-	-	
11	Tahsil gecikmiş alacaklar	-	-	-	-	-	-	-	-	-	-	
12	Kurulca riski yüksek belirlenmiş alacaklar	-	-	-	-	-	-	-	-	-	-	
13	İpotek teminatl menkul kıymetler	-	-	-	-	-	-	-	-	-	-	
14	Bankalardan ve aracı kurumlardan olan kısa vadeli alacaklar ile kısa vadeli kurumsal alacaklar	-	-	-	-	-	-	-	-	-	-	
15	Kolektif yatırım kuruluşu niteliğindeki yatırımlar	-	-	-	-	-	-	-	-	-	-	
16	Hisse senedi yatırımları	-	-	-	-	-	-	-	-	-	-	
17	Diğer alacaklar	-	-	-	-	-	25.298	-	-	-	25.298	
18	<b>Toplam</b>	<b>332.227</b>	<b>-</b>	<b>677.628</b>	<b>-</b>	<b>169.808</b>	<b>1.610.659</b>	<b>-</b>	<b>-</b>	<b>-</b>	<b>2.790.322</b>	

Önceki Dönem												Toplam risk tutarı (KDO ve KRA sonrası)
Risk sınıfları/Risk ağırlığı	%0	%10	%20	%35	%50	%75	%100	%150	%200	Diğerleri		
1	Merkezi yönetimlerden ve merkez bankalarından alacaklar	5.859	-	-	-	-	10.562	-	-	-	16.421	
2	Bölgesel yönetimlerden ve yerel yönetimlerden alacaklar	-	-	-	-	-	-	-	-	-	-	
3	İdari birimlerden ve ticari olmayan girişimlerden alacaklar	-	-	-	-	-	-	-	-	-	-	
4	Çok taraflı kalkınma bankalarından alacaklar	-	-	-	-	-	-	-	-	-	-	
5	Uluslararası teşkilatlardan alacaklar	-	-	-	-	-	-	-	-	-	-	
6	Bankalardan ve aracı kurumlardan alacaklar	-	-	951.238	-	20.907	91	-	-	-	972.236	
7	Kurumsal alacaklar	-	-	-	-	-	388.517	-	-	-	388.517	
8	Perakende alacaklar	-	-	-	-	-	-	-	-	-	-	
9	İkamet amaçlı gayrimenkul ipoteği ile teminatlandırılan alacaklar	-	-	-	-	-	-	-	-	-	-	
10	Ticari amaçlı gayrimenkul ipoteği ile teminatlandırılan alacaklar	-	-	-	-	-	-	-	-	-	-	
11	Tahsil gecikmiş alacaklar	-	-	-	-	-	-	-	-	-	-	
12	Kurulca riski yüksek belirlenmiş alacaklar	-	-	-	-	-	-	-	-	-	-	
13	İpotek teminatl menkul kıymetler	-	-	-	-	-	-	-	-	-	-	
14	Bankalardan ve aracı kurumlardan olan kısa vadeli alacaklar ile kısa vadeli kurumsal alacaklar	-	-	-	-	-	-	-	-	-	-	
15	Kolektif yatırım kuruluşu niteliğindeki yatırımlar	-	-	-	-	-	-	-	-	-	-	
16	Hisse senedi yatırımları	-	-	-	-	-	-	-	-	-	-	
17	Diğer alacaklar	-	-	-	-	-	4.448	-	-	-	4.448	
18	<b>Toplam</b>	<b>5.859</b>	<b>-</b>	<b>951.238</b>	<b>-</b>	<b>20.907</b>	<b>403.618</b>	<b>-</b>	<b>-</b>	<b>-</b>	<b>1.381.622</b>	

## IX. RİSK YÖNETİMİNE İLİŞKİN AÇIKLAMALAR (devamı)

## 8. Karşı Taraf Riskine İlişkin Açıklanacak Hususlar

## 8.1. KKR'ye ilişkin nitel açıklamalar

Karşı taraf kredi riskinin yönetimi, ölçümü ve izlenmesi faaliyetleri Risk Komitesi ve Yönetim Kurulu tarafından onaylanan risk iştahı ve düzenlemeler kapsamında yapılır. Karşı taraf kredi riski ve bu riske ilişkin kredi değer ayarlamaları, sermaye yeterliliği yönetmeliğinde yer alan gerçeğe uygun değerine göre değerlendirilme yöntemiyle hesaplanmakta ve sermaye yeterlilik oranı hesabına dahil edilmektedir.

## 8.2. Karşı Taraf Kredi Riskinin Ölçüm Yöntemlerine Göre Değerlendirilmesi

Cari Dönem 31.12.2019		Yenileme maliyeti	Potansiyel kredi risk tutarı	EBPRT	Yasal risk tutarının hesaplanması için kullanılan alfa	Kredi riski azaltımı sonrası risk tutarı	Risk ağırlıklı tutarlar
1	Standart yaklaşım-KKR (türevler için)	20.444	13.422		-	33.866	16.933
2	İçsel Model Yöntemi (repo işlemleri, menkul kıymetler veya emtia ödünç verme veya ödünç alma işlemleri, takas süresi uzun işlemler ile kredili menkul kıymet işlemleri için)			-	-	-	-
3	Kredi riski azaltımı için kullanılan basit yöntem (repo işlemleri, menkul kıymetler veya emtia ödünç verme veya ödünç alma işlemleri, takas süresi uzun işlemler ile kredili menkul kıymet işlemleri için)					-	-
4	Kredi riski azaltımı için kapsamlı yöntem (repo işlemleri, menkul kıymetler veya emtia ödünç verme veya ödünç alma işlemleri, takas süresi uzun işlemler ile kredili menkul kıymet işlemleri için)					-	-
5	Repo işlemleri, menkul kıymetler veya emtia ödünç verme veya ödünç alma işlemleri, takas süresi uzun işlemler ile kredili menkul kıymet işlemleri için riske maruz değer					-	-
6	<b>Toplam</b>						<b>16.933</b>

Önceki Dönem 31.12.2018		Yenileme maliyeti	Potansiyel kredi risk tutarı	EBPRT	Yasal risk tutarının hesaplanması için kullanılan alfa	Kredi riski azaltımı sonrası risk tutarı	Risk ağırlıklı tutarlar
1	Standart yaklaşım-KKR (türevler için)	4.516	15.102		-	19.618	9.809
2	İçsel Model Yöntemi (repo işlemleri, menkul kıymetler veya emtia ödünç verme veya ödünç alma işlemleri, takas süresi uzun işlemler ile kredili menkul kıymet işlemleri için)			-	-	-	-
3	Kredi riski azaltımı için kullanılan basit yöntem (repo işlemleri, menkul kıymetler veya emtia ödünç verme veya ödünç alma işlemleri, takas süresi uzun işlemler ile kredili menkul kıymet işlemleri için)					-	-
4	Kredi riski azaltımı için kapsamlı yöntem (repo işlemleri, menkul kıymetler veya emtia ödünç verme veya ödünç alma işlemleri, takas süresi uzun işlemler ile kredili menkul kıymet işlemleri için)					-	-
5	Repo işlemleri, menkul kıymetler veya emtia ödünç verme veya ödünç alma işlemleri, takas süresi uzun işlemler ile kredili menkul kıymet işlemleri için riske maruz değer					-	-
6	<b>Toplam</b>						<b>9.809</b>

## 8.3. Kredi Değerleme Ayarlamaları ("KDA") İçin Sermaye Yükümlülüğü

	Cari dönem		Önceki dönem	
	Risk tutarı (Kredi riski azaltımı teknikleri kullanımı sonrası)	Risk ağırlıklı tutarlar	Risk tutarı (Kredi riski azaltımı teknikleri kullanımı sonrası)	Risk ağırlıklı tutarlar
1	16.933	-	19.618	-
2	-	-	-	-
3	33.866	16.933	19.618	9.809
4	<b>33.866</b>	<b>16.933</b>	<b>19.618</b>	<b>9.809</b>

## IX. RİSK YÖNETİMİNE İLİŞKİN AÇIKLAMALAR (devamı)

## 8.4. Standart Yaklaşım-Risk Sınıfları ve Risk Ağırlıklarına Göre Karşı Taraf Kredi Riski

Cari Dönem - 31.12.2019									Toplam kredi riski
Risk ağırlıkları/ Risk sınıfları	%0	%10	%20	%50	%75	%100	%150	Diğer	
Merkezi yönetimlerden ve merkez bankalarından alacaklar	-	-	-	-	-	-	-	-	-
Bölgesel yönetimlerden ve yerel yönetimlerden Alacaklar	-	-	-	-	-	-	-	-	-
İdari birimlerden ve ticari olmayan girişimlerden Alacaklar	-	-	-	-	-	-	-	-	-
Çok taraflı kalkınma bankalarından alacaklar	-	-	-	-	-	-	-	-	-
Uluslararası teşkilatlardan alacaklar	-	-	-	-	-	-	-	-	-
Bankalardan ve aracı kurumlardan alacaklar	-	-	-	33.866	-	-	-	-	33.866
Kurumsal alacaklar	-	-	-	-	-	-	-	-	-
Perakende alacaklar	-	-	-	-	-	-	-	-	-
Gayrimenkul ipotegi ile teminatlandırılan alacaklar	-	-	-	-	-	-	-	-	-
Tahsili gecikmiş alacaklar	-	-	-	-	-	-	-	-	-
Kurulca riski yüksek belirlenmiş alacaklar	-	-	-	-	-	-	-	-	-
İpotek teminatlolu menkul kıymetler	-	-	-	-	-	-	-	-	-
Menkul kıymetleştirme pozisyonları	-	-	-	-	-	-	-	-	-
Kısa vadeli kredi derecelendirmesi bulunan bankalardan ve aracı kurumlardan alacaklar ile kurumsal alacaklar	-	-	-	-	-	-	-	-	-
Kolektif yatırım kuruluşu niteliğindeki yatırımlar	-	-	-	-	-	-	-	-	-
Hisse senedi yatırımları	-	-	-	-	-	-	-	-	-
Diğer alacaklar	-	-	-	-	-	-	-	-	-
Diğer varlıklar	-	-	-	-	-	-	-	-	-
<b>Toplam</b>	-	-	-	<b>33.866</b>	-	-	-	-	<b>33.866</b>

Önceki Dönem - 31.12.2018									Toplam kredi riski
Risk ağırlıkları/ Risk sınıfları	%0	%10	%20	%50	%75	%100	%150	Diğer	
Merkezi yönetimlerden ve merkez bankalarından alacaklar	-	-	-	-	-	-	-	-	-
Bölgesel yönetimlerden ve yerel yönetimlerden Alacaklar	-	-	-	-	-	-	-	-	-
İdari birimlerden ve ticari olmayan girişimlerden Alacaklar	-	-	-	-	-	-	-	-	-
Çok taraflı kalkınma bankalarından alacaklar	-	-	-	-	-	-	-	-	-
Uluslararası teşkilatlardan alacaklar	-	-	-	-	-	-	-	-	-
Bankalardan ve aracı kurumlardan alacaklar	-	-	-	19.618	-	-	-	-	19.618
Kurumsal alacaklar	-	-	-	-	-	-	-	-	-
Perakende alacaklar	-	-	-	-	-	-	-	-	-
Gayrimenkul ipotegi ile teminatlandırılan alacaklar	-	-	-	-	-	-	-	-	-
Tahsili gecikmiş alacaklar	-	-	-	-	-	-	-	-	-
Kurulca riski yüksek belirlenmiş alacaklar	-	-	-	-	-	-	-	-	-
İpotek teminatlolu menkul kıymetler	-	-	-	-	-	-	-	-	-
Menkul kıymetleştirme pozisyonları	-	-	-	-	-	-	-	-	-
Kısa vadeli kredi derecelendirmesi bulunan bankalardan ve aracı kurumlardan alacaklar ile kurumsal alacaklar	-	-	-	-	-	-	-	-	-
Kolektif yatırım kuruluşu niteliğindeki yatırımlar	-	-	-	-	-	-	-	-	-
Hisse senedi yatırımları	-	-	-	-	-	-	-	-	-
Diğer alacaklar	-	-	-	-	-	-	-	-	-
Diğer varlıklar	-	-	-	-	-	-	-	-	-
<b>Toplam</b>	-	-	-	<b>19.618</b>	-	-	-	-	<b>19.618</b>

## 8.5. Karşı Taraf Kredi Riski İçin Kullanılan Teminatlar

Banka'nın karşı taraf kredi riski için kullanılan teminatları bulunmamaktadır.

## 8.6. Kredi Türevleri

Banka'nın kredi türevleri bulunmamaktadır.

## 8.7. Merkezi Karşı Tarafa Olan Riskler

Banka'nın merkezi karşı tarafa olan riskleri bulunmamaktadır.

## 9. Menkul Kıymetleştirme Açıklamaları

Banka'nın menkul kıymetleştirme işlemleri bulunmamaktadır.

**X. PİYASA RİSKİ AÇIKLAMALARI****1.Piyasa Riskiyle İlgili Kamuya Açıklanacak Niteliksel Bilgiler**

Piyasa riski; finansal piyasalardaki oran ve fiyatlardaki değişimler sonucunda bilançodaki ve bilanço dışındaki varlık ve getirilerin değerinde kayıp yaşama riski olarak tanımlanır.

Banka, piyasa risklerinin belirlenmesi, değerlendirilmesi ve yönetilmesi "Piyasa Riski Yönetimi Politikası" çerçevesinde yapılmaktadır. Bu politika piyasa riski yönetimi ile ilgili olarak Bankanın temel ilkelerini, piyasa riski yönetiminde rol üstlenen tarafların görev ve sorumluluklarını ve piyasa riskinin ölçüm, takip ve raporlanması ile ilgili süreci kapsar. Banka temel olarak piyasa riski kapsamında faiz oranı riski ile kur riski yer almaktadır. Piyasa riskinin ölçülmesi ve sermaye tahsisine esas olmak üzere standart yöntem kullanılır. Banka piyasa riskini yasal düzenlemeler çerçevesinde ölçmektedir. Ek olarak, riskin yönetimi amacıyla stres testleri gerçekleştirmekte ve takip etmektedir.

Banka, hesaplarında yer alan ve bilanço içi ve bilanço dışı pozisyonlardan kaynaklanan faiz oranı riskinin, getiri eğrisi üzerinde negatif ve pozitif şoklar uygulayarak stres testini gerçekleştirmekte ve faiz oranı riskini değerlendirmektedir.

Banka, yabancı para pozisyonlarından kaynaklanan kur riskini yabancı para net genel pozisyonu üzerine kurlarda değişimler uygulayarak stres testi gerçekleştirmekte ve kur riskini değerlendirmektedir.

Banka faaliyet ve ürün yapısını dikkate alarak piyasa riskine ilişkin risk iştahını ve limitlerini belirlemiştir.

**2.Piyasa Riski Standart Yaklaşım**

	Cari Dönem 31.12.2019 Risk Ağırlıklı Tutarlar	Önceki Dönem 31.12.2018 Risk Ağırlıklı Tutarlar
<b>Dolaysız peşin ürünler</b>		
1 Faiz oranı riski (genel ve spesifik)	-	-
2 Hisse senedi riski (genel ve spesifik)	-	-
3 Kur riski	33.172	29.423
4 Emtia riski	-	-
<b>Opsiyonlar</b>		
5 Basitleştirilmiş yaklaşım	-	-
6 Delta-plus metodu	-	-
7 Senaryo yaklaşımı	-	-
<b>8 Menkul kıymetleştirme</b>	-	-
<b>9 Toplam</b>	<b>33.172</b>	<b>29.423</b>

**XI. OPERASYONEL RİSKE İLİŞKİN AÇIKLAMALAR**

Banka'nın operasyonel risk hesaplamasında "Temel Gösterge Yöntemi" kullanılmıştır. Operasyonel riske esas tutar, 6 Eylül 2014 tarih ve 29111 sayılı Resmi Gazete'de yayımlanmış olan "Bankaların Sermaye Yeterliliğinin Ölçülmesi ve Değerlendirilmesine İlişkin Yönetmelik" uyarınca yılda bir defa hesaplanmaktadır. Temel gösterge yönteminde operasyonel riske esas tutar, son üç yıl itibarıyla gerçekleşen yıl sonu brüt gelir tutarlarının %15' inin ortalamasının 12.5 ile çarpılması suretiyle hesaplanır. 31 Aralık 2019 raporlama dönemi için operasyonel risk kapsamında hesaplanan risk ağırlıklı tutar rakamı 409.866 TL'dir. Bankamız 9 Mayıs 2018 itibarıyla faaliyete başlamış olduğundan 31 Aralık 2018 raporlama dönemi için operasyonel risk hesaplaması yapılamamıştır.

Cari dönem Temel Gösterge Yöntemi	2 ÖD Tutar	1 ÖD Tutar	CD Tutar	Toplam/Pozitif BG yılı sayısı	Oran (%)	Toplam
Brüt Gelir	-	-	218.595	218.595	15	32.789
Operasyonel riske esas tutar (toplam * 12,5)	-					409.866

**BANK OF CHINA TURKEY A.Ş.**

**31 Aralık 2019 tarihi itibarıyla konsolide olmayan finansal tablolara ilişkin açıklama ve dipnotlar**  
(Para birimi: Tutarlar Bin Türk Lirası olarak ifade edilmiştir.)

**XII. FİNANSAL VARLIK VE YÜKÜMLÜLÜKLERİN GERÇEĞE UYGUN DEĞERLERİ İLE GÖSTERİLMESİNE İLİŞKİN AÇIKLAMALAR**

Banka'nın finansal varlık ve yükümlülüklerinin gerçeğe uygun değeri ile gösterimi aşağıdaki gibidir;

	Cari Dönem		Önceki Dönem	
	Defter Değeri	Gerçeğe Uygun Değer	Defter Değeri	Gerçeğe Uygun Değer
<b>Finansal Varlıklar</b>	<b>1.575.134</b>	<b>1.575.134</b>	<b>1.256.559</b>	<b>1.256.559</b>
Para Piyasalarından Alacaklar	-	-	-	-
Bankalar	677.701	677.701	949.969	949.969
Gerçeğe Uygun Değer Farkı Diğer Kapsamlı Gelire Yansıtılan Finansal Varlıklar	-	-	-	-
İtfa Edilmiş Maliyeti Üzerinden Değerlenen Finansal Varlıklar	329.421	329.421	-	-
Verilen Krediler	568.012	568.012	306.590	306.590
<b>Finansal Yükümlülükler</b>	<b>195.218</b>	<b>195.218</b>	<b>25.901</b>	<b>25.901</b>
Bankalar Mevduatı	-	-	-	-
Diğer Mevduat	75.685	75.685	4	4
Diğer Mali Kuruluşlardan Sağlanan Fonlar	59.423	59.423	-	-
Sermaye benzeri krediler	-	-	-	-
İhraç Edilen Bonolar	-	-	-	-
Muhtelif Borçlar ve diğer yabancı kaynaklar	60.110	60.110	25.897	25.897

Finansal enstrümanların gerçeğe uygun değer hesaplamasında kullanılan yöntem ve tahminler aşağıdaki gibidir:

TFRS 7 gerçeğe uygun değer hesaplamalarına baz olan değerlendirme tekniklerinde kullanılan verilerin gözlemlenebilir olup olmadıklarına göre değerlendirme teknikleri sınıflandırması belirlemektedir.

Gerçeğe uygun değere ilişkin söz konusu sınıflandırma aşağıdaki şekilde oluşturulmaktadır.

- Özdeş varlıklar ya da borçlar için aktif piyasalardaki kayıtlı (düzeltilmemiş) fiyatlar (1'inci seviye);
  - 1'inci seviyede yer alan kayıtlı fiyatlar dışında kalan ve varlıklar ya da borçlar açısından doğrudan (fiyatlar aracılığıyla) ya da dolaylı olarak (fiyatlardan türetilmek suretiyle) gözlemlenebilir nitelikteki veriler (2'inci seviye)
  - Varlık ya da borçlara ilişkin olarak gözlemlenebilir piyasa verilerine dayanmayan veriler (3'üncü seviye).
- Söz konusu ilkelere göre Banka'nın gerçeğe uygun değerden taşımakta olduğu finansal varlık ve borçlarının gerçeğe uygun değer sıralaması aşağıdaki tabloda verilmektedir.

31 Aralık 2019	Seviye 1	Seviye 2	Seviye 3	Toplam
<b>Finansal Varlıklar</b>	-	<b>20.444</b>	-	<b>20.444</b>
Gerçeğe Uygun Değer Farkı Kar Zarara Yansıtılan FV	-	-	-	-
Alım satım amaçlı türev finansal varlıklar	-	20.444	-	20.444
<b>Finansal Yükümlülükler</b>	-	-	-	-
Alım satım amaçlı türev finansal borçlar	-	-	-	-
<b>31 Aralık 2018</b>	<b>Seviye 1</b>	<b>Seviye 2</b>	<b>Seviye 3</b>	<b>Toplam</b>
<b>Finansal Varlıklar</b>	-	<b>4.516</b>	-	<b>4.516</b>
Gerçeğe Uygun Değer Farkı Kar Zarara Yansıtılan FV	-	-	-	-
Alım satım amaçlı türev finansal varlıklar	-	4.516	-	4.516
<b>Finansal Yükümlülükler</b>	-	-	-	-
Alım satım amaçlı türev finansal borçlar	-	-	-	-

**XIII. BAŞKALARININ NAM VE HESABINA YAPILAN İŞLEMLER, İNANCA DAYALI İŞLEMLERE İLİŞKİN AÇIKLAMALAR**

Bulunmamaktadır.

## BEŞİNCİ BÖLÜM

## KONSOLİDE OLMAYAN FİNANSAL TABLOLARA İLİŞKİN AÇIKLAMA VE DİPNOTLAR

## I. BİLANÇONUN AKTİF HESAPLARINA İLİŞKİN AÇIKLAMA VE DİPNOTLAR

## 1. Nakit değerler ve T.C. Merkez Bankası hesabına ilişkin bilgiler

## 1.1. Nakit değerler hesabına ilişkin bilgiler

	Cari Dönem		Önceki Dönem	
	TP	YP	TP	YP
Kasa/efektif	-	-	-	-
T.C Merkez Bankası	2.805	40.054	5.859	10.562
Diğer	-	-	-	-
<b>Toplam</b>	<b>2.805</b>	<b>40.054</b>	<b>5.859</b>	<b>10.562</b>

## 1.2. T.C. Merkez Bankası hesabına ilişkin bilgiler

	Cari Dönem		Önceki Dönem	
	TP	YP	TP	YP
Vadesiz serbest hesap	2.805	35.179	5.859	10.562
Vadeli serbest hesap	-	-	-	-
Vadeli serbest olmayan hesap	-	4.875	-	-
<b>Toplam</b>	<b>2.805</b>	<b>40.054</b>	<b>5.859</b>	<b>10.562</b>

Türkiye'de faaliyet gösteren bankalar, TCMB'nin 2005/1 Sayılı "Zorunlu Karşılıklar Hakkında Tebliği"ne göre Türk parası yükümlülükleri için yükümlülüğün vadesine bağlı olarak %1-%7 arasında değişen oranlarda, yabancı para yükümlülükleri için başta ABD Doları ve Avro döviz cinslerinden olmak üzere yükümlülüğün vadesine bağlı olarak %5-%21 arasında değişen oranlarda TCMB nezdinde zorunlu karşılık tesis etmektedirler. TCMB'nin 21 Ekim 2014 tarihli 2014-72 nolu basın duyurusuna istinaden, 2014 yılı Kasım ayı itibarıyla zorunlu karşılıkların Türk Lirası olarak tutulan kısmına faiz ödenmeye başlanmıştır.

Türkiye Cumhuriyet Merkez Bankası 28 Aralık 2019 tarihinde zorunlu karşılıklarda değişikliğe gitmiş ve TL ve YP zorunlu karşılık oranları bankaların dövize endeksli kredileri ile mali kuruluşlara kullandırılan krediler hariç, TL cinsi standart nitelikli ve yakın izlemedeki nakdi kredileri toplamının yıllık büyüme oranları ile ilişkilendirilmiştir.

Buna göre, dövize endeksli kredileri ile mali kuruluşlara kullandırılan krediler hariç, TL cinsi standart nitelikli ve yakın izlemedeki nakdi kredileri üzerinden TCMB tarafından belirlenen usul ve esaslara göre Tüketici Fiyat Endeksiyle düzeltilmiş 3 aylık ortalama değerler kullanılarak hesaplanacak;

- Yıllık kredi büyüme oranı %15'in üzerinde olup, 5 yıl ve daha uzun vadeli konut kredilerindeki ve tüketici kredileri ile bireysel kredi kartları hariç 2 yıldan uzun vadeli kredilerdeki yıllık değişimin tamamı büyüme oranının pay kısmından düşülerek hesaplanacak uyarlanmış yıllık kredi büyüme oranı %15'ten küçük olan bankaların ve
- Yıllık kredi büyüme oranı %15'in altında olup, 5 yıl ve daha uzun vadeli konut kredileri hariç tüketici kredilerindeki ve bireysel kredi kartlarındaki yıllık değişimin %50'si büyüme oranının pay kısmından düşülerek hesaplanacak uyarlanmış yıllık kredi büyüme oranı %5'ten büyük olan bankaların

**31 Aralık 2019 tarihi itibarıyla konsolide olmayan finansal tablolara ilişkin açıklama ve dipnotlar**  
(Para birimi: Tutarlar Bin Türk Lirası olarak ifade edilmiştir.)**I. BİLANÇONUN AKTİF HESAPLARINA İLİŞKİN AÇIKLAMA VE DİPNOTLAR(devamı)**

Türk lirası zorunlu karşılık oranlarının, 1 yıl ve 1 yıldan uzun vadeli mevduat (yurt dışı bankalar mevduatı hariç) ve 3 yıldan uzun vadeli diğer yükümlülükler (yurt dışı bankalar mevduatı) hariç tüm vade dilimlerinde %2 yabancı para mevduat/katılım fonu (yurt dışı bankalar mevduatı hariç) yükümlülükleri için ise aşağıdaki oranların uygulanacağı belirtilmiştir.

- a) Vadesiz, ihbarlı, 1 aya kadar, 3 aya kadar, 6 aya kadar ve 1 yıla kadar vadeli %17  
b) 1 yıl ve 1 yıldan uzun vadeli %13

Kredi büyüme oranlarında yukarıda belirtilen koşulları sağlayan bankalara, hesaplama dönemini izleyen ilk zorunlu karşılık tesis döneminden başlamak üzere altı zorunlu karşılık tesis dönemi boyunca yukarıda belirtilen zorunlu karşılık oranları uygulanacaktır. 04 Ekim 2019 tarihinden geçerli olmak üzere de kredi büyüme koşullarını sağlayan bankalara TL zorunlu karşılıklara ödenecek faiz %10, dışında olan bankalara ise %0 faiz ödeneceğini belirtilmiştir.

Bankacılık Düzenleme ve Denetleme Kurulunun izni ile faaliyete başlayan bankalar için, faaliyete başlama tarihinden itibaren iki yıl süresince farklılaştırılmış zorunlu karşılık oranları uygulanmaz. Banka, bankacılık faaliyetlerine 9 Mayıs 2018 tarihinde başladığından, ilgili kanundan muaf tutulmaktadır.

**2. Gerçeğe uygun değer farkı kar/zarara yansıtılan finansal varlıklara ilişkin açıklamalar****2.1. Gerçeğe uygun değer farkı kar/zarara yansıtılan finansal varlıklardan repo işlemlerine konu olanlar ve teminata verilen/bloke edilenlere ilişkin bilgiler**

31 Aralık 2019 tarihi itibarı ile gerçeğe uygun değer farkı kar/zarara yansıtılan finansal varlıklardan cari dönemde repo işlemine konu varlık bulunmamaktadır (31 Aralık 2018: Bulunmamaktadır).

31 Aralık 2019 tarihi itibarıyla, Banka'nın Borsa İstanbul nezdinde teminata varlıkları bulunmamaktadır (31 Aralık 2018: Bulunmamaktadır).

**2.2. Gerçeğe uygun değer farkı kar zarar yansıtılan finansal varlıklara ilişkin pozitif farklar tablosu**

Bulunmamaktadır (31 Aralık 2018:Bulunmamaktadır).

**3. Alım satım amaçlı türev finansal varlıklara ilişkin pozitif farklar tablosu**

	Cari Dönem		Önceki Dönem	
	TP	YP	TP	YP
Vadeli İşlemler	-	-	-	-
Swap İşlemleri	20.444	-	4.516	-
Futures İşlemleri	-	-	-	-
Opsiyonlar	-	-	-	-
Diğer	-	-	-	-
<b>Toplam</b>	<b>20.444</b>	<b>-</b>	<b>4.516</b>	<b>-</b>

**4. Bankalar ve yurt dışı bankalar hesabına ilişkin bilgiler****4.1. Bankalar ve diğer mali kuruluşlara ilişkin bilgiler**

	Cari Dönem		Önceki Dönem	
	TP	YP	TP	YP
Bankalar	668.860	8.841	929.139	20.830
Yurtiçi	668.860	73	929.139	91
Yurtdışı	-	8.768	-	20.739
Yurtdışı Merkez ve Şubeler	-	-	-	-
<b>Toplam</b>	<b>668.860</b>	<b>8.841</b>	<b>929.139</b>	<b>20.830</b>



## I. BİLANÇONUN AKTİF HESAPLARINA İLİŞKİN AÇIKLAMA VE DİPNOTLAR(devamı)

## 4.2. Yurtdışı bankalar hesabına ilişkin bilgiler

	Serbest Tutar		Serbest Olmayan Tutar	
	Cari Dönem	Önceki Dönem	Cari Dönem	Önceki Dönem
AB Ülkeleri	2.180	7.287	-	-
ABD, Kanada	-	-	-	-
OECD Ülkeleri(*)	6.588	13.452	-	-
Kıyı Bankacılığı Bölgeleri	-	-	-	-
Diğer	-	-	-	-
<b>Toplam</b>	<b>8.768</b>	<b>20.739</b>	-	-

(\*)AB ülkeleri, ABD ve Kanada dışındaki OECD ülkeleri.

## 5. Gerçeğe uygun değer farkı diğer kapsamlı gelire yansıtılan finansal varlıklara ilişkin bilgiler

## 5.1. Gerçeğe uygun değer farkı diğer kapsamlı gelire yansıtılan finansal varlıklardan repo işlemlerine konu olanlar ve teminata verilen bloke edilenlere ilişkin bilgiler

Bilanço tarihi itibarıyla Banka'nın repo işlemlerine konu olan gerçeğe uygun değer farkı diğer kapsamlı gelire yansıtılan finansal varlığı bulunmamaktadır (31 Aralık 2018: Bulunmamaktadır). Bilanço tarihi itibarıyla Banka'nın teminata verilen/bloke edilen gerçeğe uygun değer farkı diğer kapsamlı gelire yansıtılan finansal varlığı bulunmamaktadır (31 Aralık 2018: Bulunmamaktadır).

## 5.2. Gerçeğe uygun değer farkı diğer kapsamlı gelire yansıtılan finansal varlıklara ilişkin bilgiler

Bilanço tarihi itibarıyla Banka'nın gerçeğe uygun değer farkı diğer kapsamlı gelire yansıtılan finansal varlığı bulunmamaktadır (31 Aralık 2018: Bulunmamaktadır).

## 6. Kredilere ilişkin açıklamalar

## 6.1. Banka'nın ortaklarına ve mensuplarına verilen her çeşit kredi veya avansın bakiyesine ilişkin bilgiler

Bulunmamaktadır (31 Aralık 2018: Bulunmamaktadır)..

## 6.2. Standart Nitelikli ve Yakın İzlemedeki krediler ile yeniden yapılandırılan Yakın İzlemedeki kredilere ilişkin bilgiler

Nakdi Krediler	Standart Nitelikli Krediler	Yakın İzlemedeki Krediler		
		Yeniden Yapılandırma Kapsamında Yer Almayanlar	Yeniden Yapılandırılanlar	
			Sözleşme Koşullarında Değişiklik	Yeniden Finansman
<b>İhtisas Dışı Krediler</b>	<b>568.012</b>	-	-	-
İşletme Kredileri	-	-	-	-
İhracat Kredileri	208.137	-	-	-
İthalat Kredileri	-	-	-	-
Mali Kesime Verilen Krediler	-	-	-	-
Tüketici Kredileri	-	-	-	-
Kredi Kartları	-	-	-	-
Diğer	359.875	-	-	-
<b>İhtisas Kredileri</b>	-	-	-	-
<b>Diğer Alacaklar</b>	-	-	-	-
<b>Toplam</b>	<b>568.012</b>	-	-	-

## BANK OF CHINA TURKEY A.Ş.

**31 Aralık 2019 tarihi itibarıyla konsolide olmayan finansal tablolara ilişkin açıklama ve dipnotlar**  
(Para birimi: Tutarlar Bin Türk Lirası olarak ifade edilmiştir.)

### I. BİLANÇONUN AKTİF HESAPLARINA İLİŞKİN AÇIKLAMA VE DİPNOTLAR(devamı)

#### 6.3. Vade yapısına göre nakdi itfa edilmiş maliyetiyle ölçülen kredilerin ve diğer alacakların dağılımı

	Standart Nitelikli Krediler	Yakın İzlemedeki Krediler	
		Yeniden Yapılandırma Kapsamında Yer Almayanlar	Yeniden Yapılandırılanlar
Kısa Vadeli Krediler	-	-	-
Orta ve Uzun Vadeli Krediler	568.012	-	-
<b>Toplam</b>	<b>568.012</b>	-	-

#### 6.4. Tüketici kredileri, bireysel kredi kartları ve personel kredi kartlarına ilişkin bilgiler

Bulunmamaktadır (31 Aralık 2018: Bulunmamaktadır).

#### 6.5. Taksitli ticari krediler ve kurumsal kredi kartlarına ilişkin bilgiler

Banka'nın 31 Aralık 2019 tarihi itibarıyla taksitli ticari krediler ve kurumsal kredi kartları bulunmamaktadır (31 Aralık 2018: Bulunmamaktadır).

#### 6.6. Kredilerin kullanıcılara göre dağılımı

	Cari Dönem	Önceki Dönem
Kamu	-	-
Özel	568.012	306.590
<b>Toplam</b>	<b>568.012</b>	<b>306.590</b>

#### 6.7. Yurt içi ve yurt dışı kredilerin dağılımı

	Cari Dönem	Önceki Dönem
Yurt içi Krediler	568.012	306.590
Yurt dışı Krediler	-	-
<b>Toplam</b>	<b>568.012</b>	<b>306.590</b>

#### 6.8. Bağlı ortaklık ve iştiraklere verilen krediler

Banka'nın 31 Aralık 2019 tarihi itibarıyla bağlı ortaklık ve iştiraklere verilen kredisi bulunmamaktadır (31 Aralık 2018: Bulunmamaktadır).

#### 6.9. Donuk Alacaklara İlişkin Bilgiler (net)

Banka'nın 31 Aralık 2019 tarihi itibarıyla donuk alacakları bulunmamaktadır (31 Aralık 2018: Bulunmamaktadır).

#### 6.10. Zarar niteliğindeki krediler ve diğer alacaklar için belirlenen tasfiye politikasının ana hatları

Kredi değerliliğini yitirdiği için sorunlu hale gelerek yasal takip talimatı verilen Banka alacaklarının tahsil ve tasfiyesini teminen kredinin niteliği, teminat durumu, borçlunun iyi niyeti ve takibin acilliği gibi hususlar değerlendirilerek mümkün olan en uygun hareket tarzı belirlenir. Esas olarak borçlular nezdindeki idari girişim ve görüşmelerle riskin tasfiyesi tercih edilmekle birlikte yapılan değerlendirmeler kapsamında doğrudan yasal takip işlemlerine başlanılarak da alacağın tasfiyesi yöntemine başvurulmaktadır. Bununla birlikte yasal takip işlemlerine başlanılmış olması, idari görüşmelerin sonlandığı anlamına gelmemektedir. Mutabık kalınması kaydıyla borçlu ile her aşamada Banka alacağının tasfiyesine yönelik anlaşma yapılabilir.

**I. BİLANÇONUN AKTİF HESAPLARINA İLİŞKİN AÇIKLAMA VE DİPNOTLAR(devamı)****6.11. Aktiften silme politikasına ilişkin açıklamalar**

Yürütülen yasal takip işlemleri neticesinde tahsil kabiliyeti kalmayan donuk alacaklar, ek kanuni takip masraflarına sebebiyet verilmemesi amacıyla, "Aktiflerden Değer Silinmesi ve Yasal Takip Kapsamında Kayıt Yaratılması Açısından Tahsili Gecikmiş Alacaklar İçin Prosedür"e uygun olarak aktiften silinebilir.

31 Aralık 2019 itibarıyla Banka'nın aktiften sildiği varlığı bulunmamaktadır (31 Aralık 2018: Bulunmamaktadır).

**7. İtfa edilmiş maliyeti ile ölçülen finansal varlıklar****7.1. Repo işlemlerine konu olan ve teminata verilen/bloke edilen itfa edilmiş maliyeti ile ölçülen finansal varlıklara ilişkin bilgiler**

Cari dönemde repo işlemine konu olan finansal varlık bulunmamaktadır (31 Aralık 2018: Bulunmamaktadır). 31 Aralık 2019 tarihi itibarıyla Banka'nın teminata verilen menkul kıymeti bulunmamaktadır (31 Aralık 2018: Bulunmamaktadır).

**7.2. İtfa edilmiş maliyeti ile ölçülen devlet borçlanma senetlerine ilişkin bilgiler**

	Cari Dönem	Önceki Dönem
Devlet tahvili	329.421	-
Hazine Bonosu	-	-
Diğer Kamu Borçlanma Senetleri	-	-
<b>Toplam</b>	<b>329.421</b>	<b>-</b>

**7.3. İtfa edilmiş maliyeti ile ölçülen yatırımlara ilişkin bilgiler**

	Cari Dönem	Önceki Dönem
Borçlanma Senetleri	329.421	-
<i>Borsada İşlem Gören</i>	-	-
<i>Borsada İşlem Görmeyen</i>	329.421	-
Değer Azalma Karşılığı (-)	-	-
<b>Toplam</b>	<b>329.421</b>	<b>-</b>

**7.4. İtfa edilmiş maliyeti ile ölçülen yatırımların yıl içindeki hareketleri**

	Cari Dönem	Önceki Dönem
<b>Dönem Başındaki Değer</b>	-	-
Parasal Varlıklarda Meydana Gelen Kur Farkları	-	-
Yıl İçindeki Alımlar	340.071	-
Satış ve İtfa Yoluyla Elden	(10.650)	-
Çıkarılanlar	-	-
Değer Azalışı Karşılığı (-)	-	-
<b>Dönem Sonu Toplamı</b>	<b>329.421</b>	<b>-</b>

**8. İştiraklere ilişkin bilgiler (net)**

Bilanço tarihi itibarıyla Banka'nın iştiraki bulunmamaktadır (31 Aralık 2018: Bulunmamaktadır).

**9. Bağlı ortaklıklara ilişkin bilgiler (net)**

Bilanço tarihi itibarıyla Banka'nın bağlı ortaklığı bulunmamaktadır (31 Aralık 2018: Bulunmamaktadır).

**10. Birlikte kontrol edilen ortaklıklara ilişkin bilgiler**

Birlikte kontrol edilen ortaklıklar bulunmamaktadır (31 Aralık 2018: Bulunmamaktadır).

**11. Kiralama işlemlerinden alacaklara ilişkin bilgiler (net)**

Kiralama işlemlerinden alacaklar bulunmamaktadır (31 Aralık 2018: Bulunmamaktadır).

**12. Riskten korunma amaçlı türev finansal araçlara ilişkin bilgiler**

Riskten korunma amaçlı türev finansal araçlar bulunmamaktadır (31 Aralık 2018: Bulunmamaktadır).

**BANK OF CHINA TURKEY A.Ş.**

**31 Aralık 2019 tarihi itibarıyla konsolide olmayan finansal tablolara ilişkin açıklama ve dipnotlar**  
(Para birimi: Tutarlar Bin Türk Lirası olarak ifade edilmiştir.)

**I. BİLANÇONUN AKTİF HESAPLARINA İLİŞKİN AÇIKLAMA VE DİPNOTLAR(devamı)****13. Maddi duran varlıklara ilişkin bilgiler**

	Binalar	Finansal Kiralama ile Edinilen MD Varlıklar	Kullanım Hakkı Varlıkları(*)	Taşıtlar	Diğer maddi duran varlıklar(**)	Finansal kiralama ile edinilen menkuller	Toplam
<b>Önceki Dönem</b>							
Maliyet	-	-	-	150	7.174	-	<b>7.324</b>
Birikmiş Amortisman(-)	-	-	-	5	1.816	-	<b>1.821</b>
<b>Net Defter Değeri</b>	-	-	-	<b>145</b>	<b>5.358</b>	-	<b>5.503</b>
<b>Cari Dönem</b>							
<b>Dönem başı net defter değeri</b>	-	-	-	<b>145</b>	<b>5.358</b>	-	<b>5.503</b>
İktisap Edilenler	-	-	22.078	-	1.643	-	<b>23.721</b>
Maddi olmayan duran varlıklardan transferler	-	-	-	-	-	-	-
Elden çıkarılanlar(-),net	-	-	-	-	-	-	-
Değer düşük karşılığı(-)	-	-	-	-	-	-	-
Amortisman bedeli(-)	-	-	2.983	30	1.465	-	<b>4.478</b>
<b>Kapanış net defter değeri</b>	-	-	<b>19.095</b>	<b>115</b>	<b>5.536</b>	-	<b>24.746</b>
Dönem sonu maliyet	-	-	22.078	150	8.817	-	<b>31.045</b>
Dönem sonu birikmiş amortisman(-)	-	-	2.983	35	3.281	-	<b>6.299</b>
<b>Cari Dönem</b>	-	-	<b>19.095</b>	<b>115</b>	<b>5.536</b>	-	<b>24.746</b>

\* TFRS 16 standardı kapsamında muhasebeleştirilen bina ve araç kiralalarından oluşmaktadır.

\*\*Diğer maddi duran varlıklar,büro makineleri,mobilya ve mefruşat ve faaliyet kiralaması geliştirme maliyetlerinden oluşmaktadır.

**14. Maddi olmayan duran varlıklara ilişkin bilgiler**

<b>Maliyetler</b>	<b>Gayri Maddi Haklar</b>	
	<b>Cari dönem</b>	<b>Önceki dönem</b>
Açılış bakiyesi, 1 Ocak	7.654	5.543
İlaveler	1.366	2.111
<b>Kapanış bakiyesi, 31 Aralık</b>	<b>9.020</b>	<b>7.654</b>
<b>Birikmiş amortismanlar</b>	<b>Cari dönem</b>	<b>Önceki dönem</b>
Açılış bakiyesi, 1 Ocak	(3.679)	(1.456)
Cari dönem amortisman gideri	(2.693)	(2.223)
<b>Kapanış bakiyesi, 31 Aralık</b>	<b>(6.372)</b>	<b>(3.679)</b>
<b>Net defter değeri, 31 Aralık</b>	<b>2.648</b>	<b>3.975</b>

**15. Yatırım amaçlı gayrimenkullere ilişkin açıklamalar (net)**

Yatırım amaçlı gayrimenkul bulunmamaktadır (31 Aralık 2018: Bulunmamaktadır).

**BANK OF CHINA TURKEY A.Ş.**

**31 Aralık 2019 tarihi itibarıyla konsolide olmayan finansal tablolara ilişkin açıklama ve dipnotlar**  
(Para birimi: Tutarlar Bin Türk Lirası olarak ifade edilmiştir.)

**I. BİLANÇONUN AKTİF HESAPLARINA İLİŞKİN AÇIKLAMA VE DİPNOTLAR(devamı)****16. Ertelenmiş vergi varlığına ilişkin açıklamalar**

Banka TMS 12 "Gelir Vergileri" esasları ile BDDK'nın 8 Aralık 2004 tarihli ve DZM.2/13/1-a-3 sayılı genelgesi hükümleri uyarınca, vergi mevzuatına göre sonraki dönemlerde indirilebilecek mali kar elde edilmesi mümkün olduğu müddetçe, genel ve serbest karşılıklar dışında kalan indirilebilir geçici farklar üzerinden ertelenmiş vergi aktif, vergilendirilebilir geçici farklar üzerinden ise ertelenmiş vergi varlığı hesaplanmaktadır.

Banka, 31 Aralık 2019 tarihi itibarıyla 5.640 TL (31 Aralık 2018: 1.779 TL) tutarındaki ertelenmiş vergi varlığını ve 412 TL (31 Aralık 2018: 386 TL) tutarındaki vergi yükümlülüğünü netleştirdikten sonra 5.228 TL net ertelenmiş vergi varlığı (31 Aralık 2018: 1.393 TL net ertelenmiş vergi varlığı) finansal tablolara yansıtılmıştır.

Cari dönem ve önceki dönem ertelenmiş vergi aktif (pasifi) hareketleri aşağıdaki gibi gerçekleşmiştir.

	Cari Dönem	
	Ertelenmiş Vergi Matrahı	Ertelenmiş vergi aktif/ (pasifi)
Çalışan hakları karşılıkları	432	91
İkramiye karşılığı	4.605	1.013
Sabit kıymet amortisman farkı	(1.875)	(412)
Türev finansal araçların piyasa değerlemesinden gelen farklar	3.314	729
Peşin tahsil edilen komisyon	10.689	2.352
Menkul değer VUK – TFRS farkı	6.093	1.340
Diğer	523	115
<b>Toplam</b>	<b>23.781</b>	<b>5.228</b>

	Önceki Dönem	
	Ertelenmiş Vergi Matrahı	Ertelenmiş vergi aktif/ (pasifi)
Çalışan hakları karşılıkları	226	48
İç verim hesaplaması	2.976	655
Sabit kıymet amortisman farkı	(1.314)	(289)
Türev finansal araçların piyasa değerlemesinden gelen farklar	(441)	(97)
Diğer	4.886	1.076
<b>Toplam</b>	<b>6.333</b>	<b>1.393</b>

**17. Satış amaçlı elde tutulan duran varlıklara ilişkin açıklamalar**

Bulunmamaktadır (31 Aralık 2018: Bulunmamaktadır).

**18. Bilançonun diğer aktifler kalemi, nazım hesaplarda yer alan taahhütler hariç bilanço toplamının %10'unu aşılıyor ise bunların en az %20'sini oluşturan alt hesapların isim ve tutarları**

Bilançonun diğer aktifler kalemi nazım hesapta yer alan taahhütler hariç bilanço toplamının %10'unu aşmamaktadır (31 Aralık 2018: Aşmamaktadır).

## II. BİLANÇONUN PASİF HESAPLARINA İLİŞKİN AÇIKLAMA VE DİPNOTLAR

## 1. Mevduata ilişkin bilgiler

## 1.1. Mevduatın vade yapısı

Cari Dönem	Vadesiz	7 gün ihbarlı	1aya kadar	1-3 ay	3-6 ay	6 ay-1 yıl	1 yıl ve üstü	Birikimli mevduat	Toplam
Tasarruf mevduatı	-	-	-	-	-	-	-	-	-
Döviz tevdiat hesabı	8	-	-	-	-	-	-	-	8
Yurt içinde yer. k.	8	-	-	-	-	-	-	-	8
Yurt dışında yer.k	-	-	-	-	-	-	-	-	-
Resmi kur. Mevduatı	-	-	-	-	-	-	-	-	-
Tic. kur. Mevduatı	10.057	65.620	-	-	-	-	-	-	75.677
Diğ. kur. Mevduatı	-	-	-	-	-	-	-	-	-
Kıymetli maden dh	-	-	-	-	-	-	-	-	-
Bankalar mevduatı	-	-	-	-	-	-	-	-	-
TCMB	-	-	-	-	-	-	-	-	-
Yurt içi bankalar	-	-	-	-	-	-	-	-	-
Yurt dışı bankalar	-	-	-	-	-	-	-	-	-
Katılım bankaları	-	-	-	-	-	-	-	-	-
Diğer	-	-	-	-	-	-	-	-	-
<b>Toplam</b>	<b>10.065</b>	<b>65.620</b>	-	-	-	-	-	-	<b>75.685</b>

Önceki Dönem	Vadesiz	7 gün ihbarlı	1aya kadar	1-3 ay	3-6 ay	6 ay-1 yıl	1 yıl ve üstü	Birikimli mevduat	Toplam
Tasarruf mevduatı	-	-	-	-	-	-	-	-	-
Döviz tevdiat hesabı	3	-	-	-	-	-	-	-	3
Yurt içinde yer. k.	3	-	-	-	-	-	-	-	3
Yurt dışında yer.k	-	-	-	-	-	-	-	-	-
Resmi kur. Mevduatı	-	-	-	-	-	-	-	-	-
Tic. kur. Mevduatı	1	-	-	-	-	-	-	-	1
Diğ. kur. Mevduatı	-	-	-	-	-	-	-	-	-
Kıymetli maden dh	-	-	-	-	-	-	-	-	-
Bankalar mevduatı	-	-	-	-	-	-	-	-	-
TCMB	-	-	-	-	-	-	-	-	-
Yurt içi bankalar	-	-	-	-	-	-	-	-	-
Yurt dışı bankalar	-	-	-	-	-	-	-	-	-
Katılım bankaları	-	-	-	-	-	-	-	-	-
Diğer	-	-	-	-	-	-	-	-	-
<b>Toplam</b>	<b>4</b>	-	-	-	-	-	-	-	<b>4</b>

## 1.2. Sigorta kapsamında bulunan tasarruf mevduatına ilişkin bilgiler

## 1.2.1. Sigorta limitini aşan tutarlar

Mevduat sigortası kapsamında bulunan ve mevduat sigortası limitini aşan tasarruf mevduatı bulunmamaktadır (31 Aralık 2018: Bulunmamaktadır).

## 1.3. Mevduat sigortası kapsamında bulunmayan tasarruf mevduatı

Bilanço tarihi itibarıyla mevduat sigortası kapsamında bulunmayan gerçek kişilerin mevduatı bulunmamaktadır (31 Aralık 2018: Bulunmamaktadır).

## BANK OF CHINA TURKEY A.Ş.

**31 Aralık 2019 tarihi itibarıyla konsolide olmayan finansal tablolara ilişkin açıklama ve dipnotlar**  
(Para birimi: Tutarlar Bin Türk Lirası olarak ifade edilmiştir.)

### II. BİLANÇONUN PASİF HESAPLARINA İLİŞKİN AÇIKLAMA VE DİPNOTLAR(devamı)

#### 2. Alım Satım amaçlı türev finansal borçlara ilişkin bilgiler

##### 2.1. Türev finansal yükümlülüklerle ilişkin negatif farklar tablosu

Banka'nın türev finansal yükümlülüklerle ilişkin negatif farkları bulunmamaktadır (31 Aralık 2018: Bulunmamaktadır).

#### 3. Alınan kredilere ilişkin bilgiler

##### 3.1. Bankalar ve diğer mali kuruluşlara ilişkin bilgiler

	Cari Dönem		Önceki Dönem	
	TP	YP	TP	YP
T.C. Merkez Bankası Kredileri	-	-	-	-
Yurtiçi Banka ve Kuruluşlardan	-	-	-	-
Yurtdışı Banka, Kuruluş ve Fonlardan	-	59.423	-	-
<b>Toplam</b>	-	<b>59.423</b>	-	-

##### 3.2. Alınan kredilerin vade ayırımına göre gösterilmesi

	Cari Dönem		Önceki Dönem	
	TP	YP	TP	YP
Kısa Vadeli	-	-	-	-
Orta ve Uzun Vadeli	-	59.423	-	-
<b>Toplam</b>	-	<b>59.423</b>	-	-

#### 4. Bilançonun diğer yabancı kaynaklar kalemi, bilanço dışı taahhütler hariç bilanço toplamının %10'unu aşıyorsa, bunların en az %20'sini oluşturan alt hesapların isim ve tutarları

Diğer yabancı kaynaklar kalemi, bilanço toplamının %10'unu aşmamaktadır (31 Aralık 2018: Aşmamaktadır).

#### 5. Kiralama işlemlerinden borçlara ilişkin bilgiler(net)

##### 5.1. Finansal kiralama sözleşmelerinde kira taksitlerinin belirlenmesinde kullanılan kriterler, yenileme ve satın alma opsiyonları ile sözleşmede yer alan kısıtlamalar hususlarında Banka'ya önemli yükümlülükler getiren hükümlerle ilgili genel açıklamalar

Banka'nın finansal kiralama sözleşmesi bulunmamaktadır (31 Aralık 2018: Bulunmamaktadır).

##### 5.2. Sözleşme değişikliklerine ve bu değişikliklerin Banka'ya getirdiği yeni yükümlülüklerle ilişkin detaylı açıklama

Banka'nın finansal kiralama sözleşmesi bulunmamaktadır (31 Aralık 2018: Bulunmamaktadır).

**II. BİLANÇONUN PASİF HESAPLARINA İLİŞKİN AÇIKLAMA VE DİPNOTLAR(devamı)****5.3. Faaliyet kiralamasına ilişkin açıklama ve dipnotlar**

1 Ocak 2019 tarihinden itibaren geçerli olan "TFRS 16 Kiralamalar" Standardı ile Banka'nın toplam net faaliyet kiralaması tutarı 22.412 TL dir. TFRS 16'nın geçişine yönelik uygulama ve etkiler Üçüncü Bölüm XIII nolu dipnotta açıklanmıştır.

**5.4. Satış ve geri kiralama işlemlerinde kiracı ve kiralayanın, sözleşme koşullarını ve sözleşmenin özellikli maddelerine ilişkin açıklamalar**

Cari dönemde gerçekleşen satış ve geri kiralama işlemi bulunmamaktadır (31 Aralık 2018: Bulunmamaktadır).

**6. Riskten korunma amaçlı türev finansal borçlara ilişkin bilgiler**

Riskten korunma amaçlı türev finansal borçlara ilişkin işlemler bulunmamaktadır (31 Aralık 2018: Bulunmamaktadır).

**7. Karşılıklara ilişkin açıklamalar****7.1. Genel karşılıklara ilişkin bilgiler**

	<b>Cari Dönem</b>	<b>Önceki Dönem</b>
I. Grup Kredi ve Alacaklar İçin Ayrılanlar	18.745	18.874
-Ödeme Süresi Uzatılanlar için İlave Olarak Ayrılanlar	-	-
II. Grup Kredi ve Alacaklar İçin Ayrılanlar	-	-
-Ödeme Süresi Uzatılanlar için İlave Olarak Ayrılanlar	-	-
Gayrinakdi Krediler İçin Ayrılanlar	16.844	1.473
Diğer	-	-
<b>Toplam</b>	<b>35.589</b>	<b>20.347</b>

Banka, "Kredilerin Sınıflandırılması ve Bunlar İçin Ayrılacak Karşılıklara İlişkin Usul ve Esaslar Hakkında Yönetmelik"ın Üçüncü Bölüm – 10. Maddesi'nde belirtilen kriterlere uygun olarak genel karşılık ayırmaktadır.

**Genel karşılık hareket tablosu:**

	<b>Cari Dönem</b>	<b>Önceki Dönem</b>
Açılış bakiyesi, 1 Ocak	20.347	-
Dönem gideri	15.242	20.347
Karşılık iptali	-	-
<b>Kapanış bakiyesi</b>	<b>35.589</b>	<b>20.347</b>

**7.2. Diğer karşılıklara ilişkin bilgiler**

Bulunmamaktadır (31 Aralık 2018: Bulunmamaktadır).

**7.2.1. Muhtemel riskler için ayrılan serbest karşılıklara ilişkin bilgiler**

Banka'nın muhtemel riskler için ayrılan serbest karşılıkları bulunmamaktadır (31 Aralık 2018: Bulunmamaktadır).

**7.2.2. Diğer karşılıkların, karşılıklar toplamının %10'unu aşması halinde aşımaya sebep olan alt hesapların isim ve tutarları**

Diğer karşılıklar, karşılıklar toplamının %10'unu aşmamaktadır (31 Aralık 2018: Aşmamaktadır).



**II. BİLANÇONUN PASİF HESAPLARINA İLİŞKİN AÇIKLAMA VE DİPNOTLAR(devamı)****7.2.3. Çalışan haklarına ilişkin bilgiler**

Cari dönem ve önceki dönem kıdem tazminatı hareket tablosu aşağıdaki gibidir;

	Cari dönem	Önceki dönem
Açılış bakiyesi, 1 Ocak	92	4
Dönem gideri	90	83
Yapılan ödemeler	-	-
Aktüertal kayıp/(kazanç)	19	5
<b>Kapanış bakiyesi, 31 Aralık</b>	<b>201</b>	<b>92</b>

Banka, Türkiye’de mevcut iş kanunu gereğince, emeklilik nedeniyle işten ayrılan veya istifa ve kötü davranış dışındaki nedenlerle işine son verilen personele hak ettiği miktarda kıdem tazminatı ödemekle yükümlüdür. Bu tazminatlar, işten ayrılma veya çıkarılma tarihindeki ücret esas alınarak çalışılan her yıl için 30 günlük brüt ücret tutarı kadardır. 31 Aralık 2019 ve 31 Aralık 2018 tarihleri itibarıyla kıdem tazminatı ödemelerinin tavanı 6.730,15 TL (tam TL) ve 6.380 TL (tam TL)’dir.

31 Aralık 2019 ve 31 Aralık 2018 tarihli finansal tablolarda Banka, kıdem tazminatını öngörülen yıllık enflasyon ve faiz oranı kullanılarak iskonto etmek suretiyle hesaplamaktadır. Kullanılan enflasyon ve faiz oranı aşağıdaki gibidir:

	Cari Dönem	Önceki Dönem
Enflasyon oranı	% 5,90	% 10,40
Faiz oranı	% 9,39	% 16,00

5.037 TL (31 Aralık 2018: 3.202 TL) tutarındaki çalışan haklarına ilişkin karşılık tutarının 231 TL’si (31 Aralık 2018: 134 TL) izin ücretleri, 4.605 TL’si ikramiye karşılığı (31 Aralık 2018: 2.976 TL) ve 201 TL’si (31 Aralık 2018: 92 TL) kıdem tazminatı karşılığından oluşmaktadır.

**8. Vergi borcuna ilişkin açıklamalar**

Banka’nın 31 Aralık 2019 tarihi itibarıyla 19.484 TL cari dönem vergi borcu bulunmaktadır (31 Aralık 2018: 2.348 TL).

Banka’nın 63.703 TL hesaplanan kurumlar vergisinden (31 Aralık 2018: 41.355 TL) 45.828 TL peşin ödenmiş kurumlar vergisinin (31 Aralık 2018: 42.387 TL) mahsuplaşmasından sonra ödenecek 17.875 TL kurumlar vergisi tutarı bulunmaktadır (31 Aralık 2018: Bulunmamaktadır).

**8.1. Ödenecek vergilere ilişkin bilgiler**

	Cari Dönem	Önceki Dönem
Ödenecek kurumlar vergisi	17.875	-
Menkul sermaye iradı vergisi	344	-
Gayrimenkul sermaye iradı vergisi	11	9
Banka ve sigorta Muameleri Vergisi (BSMV)	454	286
Kambiyo muameleleri vergisi	-	-
Ödenecek katma değer vergisi	124	1.025
Diğer	463	885
<b>Toplam</b>	<b>19.271</b>	<b>2.205</b>

## BANK OF CHINA TURKEY A.Ş.

31 Aralık 2019 tarihi itibarıyla konsolide olmayan finansal tablolara ilişkin açıklama ve dipnotlar  
(Para birimi: Tutarlar Bin Türk Lirası olarak ifade edilmiştir.)

### II. BİLANÇONUN PASİF HESAPLARINA İLİŞKİN AÇIKLAMA VE DİPNOTLAR(devamı)

#### 8.2. Primlere ilişkin bilgiler

	Cari Dönem	Önceki Dönem
Sosyal sigorta primleri-personel	92	62
Sosyal sigorta primleri-işveren	101	68
İşsizlik sigortası-personel	7	4
İşsizlik sigortası-işveren	13	9
Diğer	-	-
<b>Toplam</b>	<b>213</b>	<b>143</b>

#### 8.3. Bulunması halinde ertelenmiş vergi borcuna ilişkin açıklamalar

31 Aralık 2019 tarihi itibarıyla Banka'nın ertelenmiş vergi borcu bulunmamaktadır (31 Aralık 2018: Bulunmamaktadır).

#### 9. Satış amaçlı duran varlıklara ilişkin borçlara ilişkin açıklamalar

Satış amaçlı elde tutulan ve durdurulan faaliyete ilişkin duran varlık borçları bulunmamaktadır (31 Aralık 2018: Bulunmamaktadır).

#### 10. Sermaye benzeri kredilere ilişkin bilgiler

Sermaye benzeri kredi bulunmamaktadır (31 Aralık 2018: Bulunmamaktadır).

#### 11. Özkaynaklara ilişkin bilgiler

##### 11.1. Ödenmiş sermayenin gösterimi

Banka'nın ödenmiş sermayesi 31 Aralık 2019 itibarıyla 1.051.230 TL'dir (31 Aralık 2018:1.051.230 TL). Sermayenin hisse senedi karşılığı bulunmamaktadır.

##### 11.2. Ödenmiş sermaye tutarı, Banka'da kayıtlı sermaye sisteminin uygulanıp uygulanmadığı hususunun açıklanması ve bu sistem uygulanıyor ise kayıtlı sermaye tavanı

Banka kayıtlı sermaye sistemine tabi değildir.

**III. NAZIM HESAPLARA İLİŞKİN AÇIKLAMA VE DİPNOTLAR****1. Nazım hesaplarda yer alan yükümlülüklerle ilişkin açıklamalar****1.1. Gayri kabili rücu nitelikteki kredi taahhütlerinin türü ve miktarı**

Banka'nın 31 Aralık 2019 tarihi itibarıyla gayri kabili rücu nitelikteki kredi taahhüdü bulunmamaktadır (31 Aralık 2018: Bulunmamaktadır).

**1.2. Bilanço dışı hesaplardan kaynaklanan muhtemel zararların ve taahhütlerin yapısı ve tutarı****1.2.1. Garantiler, banka aval ve kabulleri ve mali garanti yerine geçen teminatlar ve diğer akreditifler dahil gayrinakdi krediler**

	Cari Dönem	Önceki Dönem
Garantiler	973.594	81.827
Banka aval ve kabulleri	-	-
Akreditifler	-	-
<b>Toplam</b>	<b>973.594</b>	<b>81.827</b>

**1.2.2. Kesin teminatlar, geçici teminatlar, kefaletler ve benzeri işlemler**

	Cari Dönem	Önceki Dönem
Geçici Teminat Mektupları	16.857	-
Kesin Teminat Mektupları	794	-
Avans Teminat Mektupları	251.333	-
Gümrüklere Verilen Teminat Mektupları	-	-
Diğer Teminat Mektupları	2.899	2.577
<b>Toplam</b>	<b>271.883</b>	<b>2.577</b>

**1.3. Gayrinakdi kredilere ilişkin açıklamalar****1.3.1. Gayrinakdi kredilerin toplam tutarı**

	Cari Dönem	Önceki Dönem
Nakit kredi teminine yönelik olarak açılan gayrinakdi krediler	973.594	81.827
Bir yıl veya daha az süreli asıl vadeli	532.968	-
Bir yıldan daha uzun süreli asıl vadeli	440.626	81.827
Diğer gayrinakdi krediler	271.883	2.577
<b>Toplam</b>	<b>1.245.477</b>	<b>84.404</b>

**31 Aralık 2019 tarihi itibarıyla konsolide olmayan finansal tablolara ilişkin açıklama ve dipnotlar**  
(Para birimi: Tutarlar Bin Türk Lirası olarak ifade edilmiştir.)

**III. NAZIM HESAPLARA İLİŞKİN AÇIKLAMA VE DİPNOTLAR(devamı)**

**1.3.2. Gayrinakdi krediler ve gayri kabili rücu nitelikteki kredi taahhütleri (vadeli aktif değerler alım satım taahhütleri hariç) hesapları içinde sektör bazında risk yoğunlaşması hakkında bilgi**

	31 Aralık 2019			
	TP	(%)	YP	(%)
Tarım	-	-	-	-
Çiftçilik ve Hayvancılık	-	-	-	-
Ormancılık	-	-	-	-
Balıkçılık	-	-	-	-
Sanayi	-	-	-	-
Madencilik ve Taşocakçılığı	-	-	-	-
İmalat Sanayi	-	-	-	-
Elektrik, Gaz, Su	-	-	-	-
İnşaat	-	-	-	-
Hizmetler	-	-	-	-
Toptan ve Perakende Ticaret	-	-	-	-
Otel ve Lokanta Hizmetleri	-	-	-	-
Ulaştırma ve Haberleşme	-	-	440.626	%44,07
Mali Kuruluşlar	245.594	100%	559.257	%55,93
Gayrimenkul ve Kiralama Hiz,	-	-	-	-
Serbest Meslek Hizmetleri	-	-	-	-
Eğitim Hizmetleri	-	-	-	-
Sağlık ve Sosyal Hizmetler	-	-	-	-
Diğer	-	-	-	-
<b>Toplam</b>	<b>245.594</b>	<b>%100</b>	<b>999.883</b>	<b>%100</b>

	31 Aralık 2018			
	TP	(%)	YP	(%)
Tarım	-	-	-	-
Çiftçilik ve Hayvancılık	-	-	-	-
Ormancılık	-	-	-	-
Balıkçılık	-	-	-	-
Sanayi	-	-	-	-
Madencilik ve Taşocakçılığı	-	-	-	-
İmalat Sanayi	-	-	-	-
Elektrik, Gaz, Su	-	-	-	-
İnşaat	-	-	-	-
Hizmetler	-	-	-	-
Toptan ve Perakende Ticaret	-	-	-	-
Otel ve Lokanta Hizmetleri	-	-	-	-
Ulaştırma ve Haberleşme	-	-	81.827	%96,95
Mali Kuruluşlar	-	-	2.577	%3,05
Gayrimenkul ve Kiralama Hiz,	-	-	-	-
Serbest Meslek Hizmetleri	-	-	-	-
Eğitim Hizmetleri	-	-	-	-
Sağlık ve Sosyal Hizmetler	-	-	-	-
Diğer	-	-	-	-
<b>Toplam</b>	<b>-</b>	<b>-</b>	<b>84.404</b>	<b>%100</b>

**1.3.3. I ve II'nci grup gayrinakdi kredilere ilişkin bilgiler**

Gayrinakdi krediler	I inci Grup		II nci Grup	
	TP	YP	TP	YP
Teminat mektupları	245.594	26.289	-	-
Aval ve kabul kredileri	-	-	-	-
Akreditifler	-	-	-	-
Cirolar	-	-	-	-
Menkul kıymet ihracında satın alma garantileri	-	-	-	-
Faktoring garantileri	-	-	-	-
Diğer garanti ve kefaletler	-	973.594	-	-
<b>Toplam</b>	<b>245.594</b>	<b>999.883</b>	<b>-</b>	<b>-</b>

31.12.2018 Gayrinakdi krediler	I inci Grup		II nci Grup	
	TP	YP	TP	YP
Teminat mektupları	-	2.577	-	-
Aval ve kabul kredileri	-	-	-	-
Akreditifler	-	-	-	-
Cirolar	-	-	-	-
Menkul kıymet ihracında satın alma garantileri	-	-	-	-
Faktoring garantileri	-	-	-	-
Diğer garanti ve kefaletler	-	81.827	-	-
<b>Toplam</b>	<b>-</b>	<b>84.404</b>	<b>-</b>	<b>-</b>

**BANK OF CHINA TURKEY A.Ş.**

**31 Aralık 2019 tarihi itibarıyla konsolide olmayan finansal tablolara ilişkin açıklama ve dipnotlar**  
(Para birimi: Tutarlar Bin Türk Lirası olarak ifade edilmiştir.)

**III. NAZIM HESAPLARA İLİŞKİN AÇIKLAMA VE DİPNOTLAR(devamı)****2. Türev işlemlere ilişkin bilgiler**

Cari Dönem	Cari Dönem		Önceki Dönem	
	Amaçlarına Göre Türev İşlemler		Amaçlarına Göre Türev İşlemler	
	Alım Satım Amaçlı İşlemler	Riskten Korunma Amaçlı İşlemler	Alım Satım Amaçlı İşlemler	Riskten Korunma Amaçlı İşlemler
<b>Alım Satım Amaçlı İşlemlerin Türleri</b>				
<b>Döviz ile ilgili Türev İşlemler (I)</b>	<b>564.546</b>	-	<b>604.120</b>	-
Vadeli Döviz Alım Satım İşlemleri	-	-	-	-
Swap Para Alım Satım İşlemleri	564.546	-	604.120	-
Futures Para İşlemleri	-	-	-	-
Para Alım Satım Opsiyonları	-	-	-	-
<b>Faiz ile ilgili Türev İşlemler (II)</b>	-	-	-	-
Vadeli Faiz Sözleşmesi Alım Satım İşlemleri	-	-	-	-
Swap Faiz Alım Satım İşlemleri	-	-	-	-
Faiz Alım Satım Opsiyonları	-	-	-	-
Futures Faiz Alım Satım İşlemleri	-	-	-	-
<b>Diğer Alım-Satım Amaçlı Türev İşlemler (III)</b>	-	-	-	-
<b>A. Toplam Alım Satım Amaçlı Türev İşlemler (I+II+III)</b>	<b>564.546</b>	-	<b>604.120</b>	-
<b>Riskten Korunma Amaçlı Türev İşlem Türleri</b>				
Rayiç Değer Değişikliği Riskinden Korunma Amaçlı	-	-	-	-
Nakit Akış Riskinden Korunma Amaçlı	-	-	-	-
YP Üzerinden Yapılan İştirak Yatırımları Riskinden Korunma Amaçlı	-	-	-	-
<b>B. Toplam Riskten Korunma Amaçlı Türev İşlemler</b>	-	-	-	-
<b>Türev İşlemler Toplamı (A+B)</b>	<b>564.546</b>	-	<b>604.120</b>	-

**3. Kredi türevlerine ve bundan dolayı maruz kalınan risklere ilişkin açıklamalar**

Bulunmamaktadır (31 Aralık 2018: Bulunmamaktadır).

**4. Koşullu borçlar ve varlıklara ilişkin açıklamalar**

Bulunmamaktadır (31 Aralık 2018: Bulunmamaktadır).

**5. Satış amaçlı duran varlık ve durdurulan faaliyetlere ilişkin nazım hesap kalemleri**

Bulunmamaktadır (31 Aralık 2018: Bulunmamaktadır).

**BANK OF CHINA TURKEY A.Ş.**

**31 Aralık 2019 tarihi itibarıyla konsolide olmayan finansal tablolara ilişkin açıklama ve dipnotlar**  
(Para birimi: Tutarlar Bin Türk Lirası olarak ifade edilmiştir.)

**IV. GELİR TABLOSUNA İLİŞKİN AÇIKLAMA VE DİPNOTLAR****1. Faiz gelirlerine ilişkin bilgiler****1.1. Kredilerden alınan faiz gelirlerine ilişkin bilgiler**

	Cari Dönem		Önceki Dönem	
	TP	YP	TP	YP
Kredilerden Alınan Faizler	32.650	10.266	-	4.480
Kısa Vadeli Kredilerden	-	-	-	-
Orta ve Uzun Vadeli Kredilerden	32.650	10.266	-	4.480
Takipteki Alacaklardan Alınan Faizler	-	-	-	-
Kaynak Kul.Destekleme Fonundan Alınan Primler	-	-	-	-
<b>Toplam</b>	<b>32.650</b>	<b>10.266</b>	<b>-</b>	<b>4.480</b>

**1.2. Bankalardan alınan faiz gelirlerine ilişkin bilgiler**

	Cari Dönem		Önceki Dönem	
	TP	YP	TP	YP
T.C. Merkez Bankasından	518	271	-	109
Yurt içi bankalardan	173.758	3	179.640	132
Yurt dışı bankalardan	-	6	-	4
Yurt dışı merkez ve şubelerden	-	-	-	-
<b>Toplam</b>	<b>174.276</b>	<b>280</b>	<b>179.640</b>	<b>245</b>

\* 2 TL tutarındaki Zorunlu Karşılıklardan Alınan Faizler,Bankalardan alınan faiz gelirlerine dahil edilmemiştir (31 Aralık 2018: Bulunmamaktadır).

**1.3. Menkul değerlerden alınan faizlere ilişkin bilgiler**

	Cari Dönem		Önceki Dönem	
	TP	YP	TP	YP
Gerçeğe uygun değer farkı kar veya zarara yansıtılan finansal varlıklar	-	-	-	-
Gerçeğe uygun değer farkı diğer kapsamlı gelire yansıtılan finansal varlıklar	-	-	-	-
İtfa edilmiş maliyeti üzerinden değerlendirilen finansal varlıklar	17.715	-	-	-
<b>Toplam</b>	<b>17.715</b>	<b>-</b>	<b>-</b>	<b>-</b>

**1.4. İştirak ve bağlı ortaklıklardan alınan faiz gelirlerine ilişkin bilgiler**

Banka'nın iştirak ve bağlı ortaklıklarından alınan faiz gelirleri bulunmamaktadır (31 Aralık 2018: Bulunmamaktadır).

**2. Verilen faiz giderlerine ilişkin bilgiler****2.1. Kullanılan kredilere verilen faizlere ilişkin bilgiler**

	Cari Dönem		Önceki Dönem	
	TP	YP	TP	YP
<b>Bankalara</b>	-	473	-	-
T.C. Merkez Bankasına	-	-	-	-
Yurtiçi Bankalara	-	-	-	-
Yurtdışı Bankalara	-	-	-	-
Yurtdışı Merkez ve Şubelere	-	473	-	-
Diğer Kuruluşlara	-	-	-	-
<b>Toplam</b>	<b>-</b>	<b>473</b>	<b>-</b>	<b>-</b>

**BANK OF CHINA TURKEY A.Ş.**

**31 Aralık 2019 tarihi itibarıyla konsolide olmayan finansal tablolara ilişkin açıklama ve dipnotlar**  
(Para birimi: Tutarlar Bin Türk Lirası olarak ifade edilmiştir.)

**IV. GELİR TABLOSUNA İLİŞKİN AÇIKLAMA VE DİPNOTLAR(devamı)****2. Verilen faiz giderlerine ilişkin bilgiler(devamı)****2.2. İştirakler ve bağlı ortaklıklara verilen faiz giderlerine ilişkin bilgiler**

Banka'nın iştirak ve bağlı ortaklıklara verilen faiz giderleri bulunmamaktadır (31 Aralık 2018: Bulunmamaktadır).

**2.3. İhraç edilen menkul kıymetlere verilen faizlere ilişkin bilgiler**

Cari dönemde ihraç edilen menkul kıymet ve buna ilişkin verilen faiz bulunmamaktadır (31 Aralık 2018: Bulunmamaktadır).

**2.4. Mevduata ödenen faizin vade yapısına göre gösterimi**

Cari Dönem - 31.12.2019								
Vadeli Mevduat								
Hesap Adı	Vadesiz Mevduat	1 Aya Kadar	3 Aya Kadar	6 Aya Kadar	1 Yıla Kadar	1 Yıldan Uzun	Birikimli Mevduat	Toplam
<b>Türk Parası</b>								
Bankalararası Mevduat	-	-	-	-	-	-	-	-
Tasarruf Mevduatı	-	-	-	-	-	-	-	-
Resmi Mevduat	-	-	-	-	-	-	-	-
Ticari Mevduat	-	9.063	8.763	-	-	-	-	17.826
Diğer Mevduat	-	-	-	-	-	-	-	-
7 Gün İhbarlı Mevduat	-	-	-	-	-	-	-	-
Kıymetli Maden Depo	-	-	-	-	-	-	-	-
<b>Toplam</b>	-	<b>9.063</b>	<b>8.763</b>	-	-	-	-	<b>17.826</b>
<b>Yabancı Para</b>								
Döviz tevdiat hesabı	-	-	12	-	-	-	-	12
Bankalararası Mevduat	-	-	-	-	-	-	-	-
7 Gün İhbarlı Mevduat	-	-	-	-	-	-	-	-
Kıymetli Maden	-	-	-	-	-	-	-	-
<b>Toplam</b>	-	-	<b>12</b>	-	-	-	-	<b>12</b>
Önceki dönem - 31.12.2018								
Vadeli Mevduat								
Hesap Adı	Vadesiz Mevduat	1 Aya Kadar	3 Aya Kadar	6 Aya Kadar	1 Yıla Kadar	1 Yıldan Uzun	Birikimli Mevduat	Toplam
<b>Türk Parası</b>								
Bankalararası Mevduat	-	-	-	-	-	-	-	-
Tasarruf Mevduatı	-	-	-	-	-	-	-	-
Resmi Mevduat	-	-	-	-	-	-	-	-
Ticari Mevduat	-	2	-	-	-	-	-	2
Diğer Mevduat	-	-	-	-	-	-	-	-
7 Gün İhbarlı Mevduat	-	-	-	-	-	-	-	-
Kıymetli Maden Depo	-	-	-	-	-	-	-	-
<b>Toplam</b>	-	<b>2</b>	-	-	-	-	-	<b>2</b>
<b>Yabancı Para</b>								
Döviz tevdiat hesabı	-	-	-	-	-	-	-	-
Bankalararası Mevduat	-	-	-	-	-	-	-	-
7 Gün İhbarlı Mevduat	-	-	-	-	-	-	-	-
Kıymetli Maden	-	-	-	-	-	-	-	-
<b>Toplam</b>	-	-	-	-	-	-	-	-

**BANK OF CHINA TURKEY A.Ş.**

**31 Aralık 2019 tarihi itibarıyla konsolide olmayan finansal tablolara ilişkin açıklama ve dipnotlar**  
(Para birimi: Tutarlar Bin Türk Lirası olarak ifade edilmiştir.)

**IV. GELİR TABLOSUNA İLİŞKİN AÇIKLAMA VE DİPNOTLAR(devamı)****2.5. Kiralama giderlerine ilişkin bilgiler**

	Cari Dönem	Önceki Dönem
Faaliyet Kiralama Giderleri	1.019	-
<b>Toplam</b>	<b>1.019</b>	<b>-</b>

**3. Temettü gelirine ilişkin açıklamalar**

Banka'nın cari dönemde temettü geliri bulunmamaktadır (31 Aralık 2018: Bulunmamaktadır).

**4. Ticari kar/zarara ilişkin açıklamalar (net)**

	Cari Dönem	Önceki Dönem
<b>Kar</b>	<b>326.029</b>	<b>312.265</b>
Sermaye piyasası işlemleri karı	-	-
Türev finansal işlemlerden	52.913	4.016
Kambiyo işlemlerinden kar	273.116	308.249
<b>Zarar (-)</b>	<b>247.772</b>	<b>281.218</b>
Sermaye piyasası işlemleri zararı	-	-
Türev finansal işlemlerden	6.010	-
Kambiyo işlemlerinden zarar	241.762	281.218
<b>Toplam</b>	<b>78.257</b>	<b>31.047</b>

**5. Diğer faaliyet gelirlerine ilişkin bilgiler**

	Cari Dönem	Önceki Dönem
Geçmiş yıllar giderlerine ait düzeltme hesabı	32	102
Diğer	28	-
<b>Toplam</b>	<b>60</b>	<b>102</b>

**6. Bankaların kredi ve diğer alacaklarına ilişkin değer düşüş karşılıkları**

	Cari Dönem	Önceki Dönem
<b>Özel karşılıklar</b>	-	-
Tahsil imkânı sınırlı krediler için ayrılanlar	-	-
Tahsili şüpheli krediler için ayrılanlar	-	-
Zarar niteliğindeki krediler için ayrılanlar	-	-
<b>Genel karşılıklar</b>	<b>15.242</b>	<b>20.347</b>
<b>Menkul değerler değer düşüş karşılıkları</b>	-	-
Gerçeğe uygun değer farkı kâr veya zarara yansıtılan finansal varlıklar	-	-
Gerçeğe uygun değer farkı diğer kapsamlı gelire yansıtılan varlıklar	-	-
<b>İştirakler, bağlı ortaklıklar ve birlikte kontrol edilen ortaklıklar değer düşüş karşılıkları</b>	-	-
İştirakler	-	-
Bağlı ortaklıklar	-	-
Birlikte kontrol edilen ortaklıklar	-	-
Diğer	-	-
<b>Toplam</b>	<b>15.242</b>	<b>20.347</b>



## BANK OF CHINA TURKEY A.Ş.

**31 Aralık 2019 tarihi itibarıyla konsolide olmayan finansal tablolara ilişkin açıklama ve dipnotlar**  
(Para birimi: Tutarlar Bin Türk Lirası olarak ifade edilmiştir.)

### IV. GELİR TABLOSUNA İLİŞKİN AÇIKLAMA VE DİPNOTLAR(devamı)

#### 7. Diğer faaliyet giderlerine ilişkin bilgiler

	Cari Dönem	Önceki Dönem
Kıdem Tazminatı Karşılığı	90	83
Banka Sosyal Yardım Sandığı Varlık Açıkları Karşılığı	-	-
Maddi Duran Varlık Değer Düşüş Giderleri	-	-
Maddi Duran Varlık Amortisman Giderleri	4.478	1.166
Maddi Olmayan Duran Varlık Değer Düşüş Giderleri	-	-
Şerefiye Değer Düşüş Gideri	-	-
Maddi Olmayan Duran Varlık Amortisman Giderleri	2.694	2.223
Özkaynak Yöntemi Uygulanan Ortaklık Payları Değer Düşüş Gideri	-	-
Elden Çıkarılacak Kıymetler Değer Düşüş Giderleri	-	-
Elden Çıkarılacak Kıymetler Amortisman Giderleri	-	-
Satış Amaçlı Elde Tutulan ve Durdurulan Faaliyetlere İlişkin Duran Varlıklar Değer Düşüş Giderleri	-	-
Diğer İşletme Giderleri	8.792	15.738
-TFRS 16 İstisnalarına İlişkin Kiralama Giderleri	62	287
-Bakım ve Onarım Giderleri	72	95
-Reklam ve İlan Giderleri	-	-
-Diğer Giderler	8.658	15.356
-Aktiflerin Satışından Doğan Zararlar	-	-
Vergi ve Harçlar	2.413	2.346
Diğer(*)	6.155	7.876
<b>Toplam</b>	<b>24.622</b>	<b>29.432</b>

(\*) Diğer başlığı altında yer alan 6.155 TL'lik bakiyenin 4.702 TL'si çalışan hakları yükümlülükleri karşılığında, 1.363 TL'si denetim ve danışmanlık hizmetlerinden, 90 TL'si operasyonel giderlerden oluşmaktadır.

#### 8. Sürdürülen faaliyetler ile durdurulan faaliyetler vergi öncesi kar/zarara ilişkin açıklama

31 Aralık 2019 tarihi itibarıyla sürdürülen faaliyetler vergi öncesi karı 253.622 TL olarak gerçekleşmiştir (31 Aralık 2018: 154.523 TL).

#### 9. Sürdürülen faaliyetler ile durdurulan faaliyetler vergi karşılığına ilişkin açıklama

31 Aralık 2019 tarihi itibarıyla sona eren döneme ilişkin vergi gideri 59.218 TL olarak gerçekleşmiştir (31 Aralık 2018: 39.789 TL).

#### 10. Sürdürülen faaliyet vergi sonrası faaliyet kar/zararına ilişkin açıklamalar

31 Aralık 2019 tarihi itibarıyla sona eren döneme ilişkin vergi sonrası faaliyet karı 194.404 TL olarak gerçekleşmiştir (31 Aralık 2018: 114.734 TL).

#### 11. Net dönem kar/zararına ilişkin açıklama

Olağan bankacılık işlemlerinden kaynaklanan faiz gelirleri 235.189 TL olarak gerçekleşmiştir (31 Aralık 2018: 184.365 TL). Olağan bankacılık işlemlerinden kaynaklanan faiz giderleri ise 19.340 TL'dir (31 Aralık 2018: 2 TL) Bankanın dönem net karı 194.404 TL'dir (31 Aralık 2018: 114.734 TL).

Banka tarafından finansal tablo kalemlerine ilişkin olarak yapılan tahminlerde herhangi bir değişiklik bulunmamaktadır.

Azınlık paylarına ait kar ya da zarar bulunmamaktadır.

#### 12. Gelir tablosunda yer alan diğer kalemlerin gelir tablosu toplamının %10'unu aşması halinde bu kalemlerin en az %20'sini oluşturan alt hesaplara ilişkin açıklamalar

Gelir tablosunda yer alan diğer kalemler gelir tablosu toplamının %10'unu aşmamaktadır.

**V. ÖZKAYNAK DEĞİŞİM TABLOSUNA İLİŞKİN AÇIKLAMA VE DİPNOTLAR**

**1. Kar dağıtımına ilişkin açıklamalar**

Yasal yedekler, Türk Ticaret Kanunu ("TTK")'nda birinci ve ikinci yedeklere ayrılmaktadır. Birinci yasal yedekler, toplam yedekler ödenmiş sermayenin %20'sine ulaşınca kadar kardan %5 oranında ayrılır. İkinci yasal yedekler, ödenmiş sermayenin %5'ini aşan nakit kar dağıtımları üzerinden %10 oranında ayrılır.

Banka'nın, Olağan Genel Kurul Toplantısı 28 Mart 2019 tarihinde yapılmıştır. Olağan Genel Kurul Toplantısı'nda 2018 yılı faaliyetlerinden sağlanan 114.734 TL tutarındaki konsolide olmayan net karın 5.737 TL'sinin genel kanuni yedek akçelere, 108.897 TL'sinin olağanüstü yedek akçelere aktarılmasına karar verilmiştir. 31 Mart 2019 tarihinde 114.734 TL'nin yedek akçeler hesabına aktarımı gerçekleştirilmiştir.

Kar dağıtımı hakkında Banka'nın yetkili organı Genel Kurul olup bu finansal tabloların düzenlendiği tarih itibarıyla yıllık olağan Genel Kurul toplantısı henüz yapılmamıştır. 2019 senesine ait kar dağıtımı henüz yapılmamıştır.

**2. Birleşmeden kaynaklanan artış/azalış bakiyesine ilişkin açıklamalar**

Bulunmamaktadır (31 Aralık 2018: Bulunmamaktadır).

**3. Satılmaya hazır finansal varlıklara ilişkin açıklamalar**

Bulunmamaktadır (31 Aralık 2018: Bulunmamaktadır).

**4. Nakit akış riskinden korunma kalemlerinde meydana gelen artışlara ilişkin bilgiler:**

Bulunmamaktadır (31 Aralık 2018: Bulunmamaktadır).

**5. Kur farklarının dönem başı ve dönem sonundaki tutarlarına ilişkin mutabakat:**

Bulunmamaktadır (31 Aralık 2018: Bulunmamaktadır).

**6. Hisse senedi ihracına ilişkin bilgiler:**

Banka'nın kendisinin ihraç ettiği borçlanmayı temsil eden araçları bulunmamaktadır. Bilanço tarihinden sonra ilan edilen Banka'nın hisse senetleriyle ilgili kâr payları bulunmamaktadır (31 Aralık 2018: Bulunmamaktadır).

**VI. NAKİT AKIŞ TABLOSUNA İLİŞKİN AÇIKLAMA VE DİPNOTLAR****1. Nakit ve nakde eşdeğer varlıklara ilişkin bilgiler****a) Nakit ve nakde eşdeğer varlıkları oluşturan unsurlar, bu unsurların belirlenmesinde kullanılan muhasebe politikası:**

Kasa ve efektif deposu ile Türkiye Cumhuriyet Merkez Bankası'nda tutulan serbest bakiyeler dahil bankalardaki vadesiz mevduat "Nakit" olarak; orijinal vadesi üç aydan kısa olan para piyasalarından alacaklar ve bankalardaki vadeli depolar "Nakde eşdeğer varlık" olarak tanımlanmaktadır.

**2. Dönem başı ve dönem sonundaki nakit ve nakde eşdeğer varlıklara ilişkin bilgiler**

Nakit ve nakde eşdeğer varlıkları oluşturan unsurlar, bu unsurların belirlenmesinde kullanılan muhasebe politikası, cari dönemde muhasebe politikasında yapılan herhangi bir değişikliğin etkisi ile nakit ve nakde eşdeğer varlıkları oluşturan unsurların bilançoda kayıtlı tutarları ile nakit akım tablosunda kayıtlı tutarları arasındaki mutabakatı:

**a) Dönem başındaki nakit ve nakde eşdeğer varlıklara ilişkin bilgiler**

	<b>01.01.2019</b>	<b>09.05.2018</b>
Nakit	-	-
Nakde eşdeğer varlıklar	963.359	1.156.510
<i>Bankalar ve para piyasasından alacaklar</i>	946.990	1.156.510
<i>TCMB</i>	16.369	-
<b>Toplam</b>	<b>963.359</b>	<b>1.156.510</b>

**b) Dönem sonundaki nakit ve nakde eşdeğer varlıklara ilişkin bilgiler**

	<b>31.12.2019</b>	<b>31.12.2018</b>
Nakit	-	-
Nakde eşdeğer varlıklar	716.744	963.359
<i>Bankalar ve para piyasasından alacaklar</i>	674.034	946.990
<i>TCMB</i>	42.710	16.369
<b>Toplam</b>	<b>716.744</b>	<b>963.359</b>

**3. Nakit Akış Tablosu'nda yer alan diğer kalemleri ve döviz kurundaki değişimin nakit ve nakde eşdeğer varlıklar üzerindeki etkisi**

"Bankacılık Faaliyetleri Konusu Aktif ve Pasiflerdeki Değişim" içinde yer alan negatif 949 TL (31 Aralık 2018: -12.614 TL) tutarındaki "Diğer Borçlarda Net Artış (Azalış)" kalemi esas olarak satıcılara borçlardan oluşmaktadır.

**BANK OF CHINA TURKEY A.Ş.**

**31 Aralık 2019 tarihi itibarıyla konsolide olmayan finansal tablolara ilişkin açıklama ve dipnotlar**  
(Para birimi: Tutarlar Bin Türk Lirası olarak ifade edilmiştir.)

**VII. BANKA’NIN DAHİL OLDUĞU RİSK GRUBU İLE İLGİLİ AÇIKLAMALAR**

**1. Banka’nın dahil olduğu risk grubuna ilişkin işlemlerin hacmi, dönem sonunda sonuçlanmamış kredi mevduat işlemleri, döneme ilişkin gelir ve giderler**

**a) Banka’nın dahil olduğu risk grubuna ait kredilere ilişkin bilgiler**

31 Aralık 2019:

Banka’nın dahil olduğu risk grubu(*)	İştirak ve bağlı ortaklıklar		Banka’nın doğrudan ve dolaylı ortakları		Risk grubuna dahil olan diğer unsurlar	
	Nakdi	G.nakdi	Nakdi (**)	G.nakdi	Nakdi (**)	G.nakdi
<b>Cari Dönem</b>						
Krediler ve diğer alacaklar						
Dönem başı bakiyesi	-	-	-	-	-	-
Dönem sonu bakiyesi	-	-	8.768	271.883	-	-
Alınan faiz ve komisyon gelirleri	-	-	6	16.878	-	-

(\*) 5411 Sayılı Bankacılık Kanunu’nun 49. maddesinin 2. fıkrasında tanımlanmıştır.

(\*\*) Yukarıdaki tablodaki bilgiler verilen kredilerin yanında bankalardan alacakları ve vadede alınacak komisyonları da içermektedir.

31 Aralık 2018:

Banka’nın dahil olduğu risk grubu(*)	İştirak ve bağlı ortaklıklar		Banka’nın doğrudan ve dolaylı ortakları		Risk grubuna dahil olan diğer unsurlar	
	Nakdi	G.nakdi	Nakdi (**)	G.nakdi	Nakdi (**)	G.nakdi
<b>Cari Dönem</b>						
Krediler ve diğer alacaklar						
Dönem başı bakiyesi	-	-	-	-	-	-
Dönem sonu bakiyesi	-	-	20.739	2.577	-	-
Alınan faiz ve komisyon gelirleri	-	-	4	1.609	-	-

(\*) 5411 Sayılı Bankacılık Kanunu’nun 49. maddesinin 2. fıkrasında tanımlanmıştır.

(\*\*) Yukarıdaki tablodaki bilgiler verilen kredilerin yanında bankalardan alacakları ve vadede alınacak komisyonları da içermektedir.

**BANK OF CHINA TURKEY A.Ş.**

**31 Aralık 2019 tarihi itibarıyla konsolide olmayan finansal tablolara ilişkin açıklama ve dipnotlar**  
(Para birimi: Tutarlar Bin Türk Lirası olarak ifade edilmiştir.)

**VII. BANKA'NIN DAHİL OLDUĞU RİSK GRUBU İLE İLGİLİ AÇIKLAMALAR (devamı)****b) Banka'nın dahil olduğu risk grubuna ait mevduata ilişkin bilgiler**

Banka'nın dahil olduğu risk grubu(*)	İştirak ve bağlı ortaklıklar		Banka'nın doğrudan ve dolaylı ortakları		Risk grubuna dahil olan diğer unsurlar	
	Cari Dönem	Önceki Dönem	Cari Dönem	Önceki Dönem	Cari Dönem	Önceki Dönem
Mevduat(**)						
Dönem başı bakiyesi	-	-	-	-	-	-
Dönem sonu bakiyesi	-	-	59.423	-	-	-
Mevduat faiz giderleri	-	-	483	-	-	-

(\*) 5411 Sayılı Bankacılık Kanunu'nun 49. maddesinin 2. fıkrasında tanımlanmıştır.

(\*\*) Banka'nın 31 Aralık 2019 ve 31 Aralık 2018 tarihleri itibarıyla dahil olduğu risk grubundan kabul ettiği mevduat bulunmamaktadır. Yukarıdaki tablodaki bilgilerin tamamı alınan kredilerden ve bunlara ödenen faizlerden oluşmaktadır.

31 Aralık 2018 tarihleri itibarıyla dahil olduğu risk grubundan kabul ettiği mevduat ve buna ilişkin faiz gideri bulunmamaktadır.

**c) Banka'nın dahil olduğu risk grubu ile yaptığı vadeli işlemler ile opsiyon sözleşmeleri ile benzeri diğer sözleşmelere ilişkin bilgiler**

Banka'nın dahil olduğu risk grubu	İştirak ve bağlı ortaklıklar		Banka'nın doğrudan ve dolaylı ortakları		Risk grubuna dahil olan diğer unsurlar	
	Cari Dönem	Önceki Dönem	Cari Dönem	Önceki Dönem	Cari Dönem	Önceki Dönem
	<b>Gerçeğe uygun değer farkı kar veya zarara yansıtılan işlemler</b>					
Dönem başı	-	-	604.120	-	-	-
Dönem sonu	-	-	564.546	604.120	-	-
Toplam kar / (zarar)	-	-	46.903	4.016	-	-
<b>Riskten korunma amaçlı işlemler</b>						
Dönem başı	-	-	-	-	-	-
Dönem sonu	-	-	-	-	-	-
Toplam kar / zarar	-	-	-	-	-	-

**d) Banka üst yönetimine sağlanan faydalara ilişkin bilgiler**

Banka üst yönetimine 31 Aralık 2019 itibarıyla 3.180 TL (31 Aralık 2018: 2.143 TL) tutarında ödeme yapılmıştır.

**e) Banka'nın dahil olduğu risk grubu ile yaptığı diğer işlemler**

31 Aralık 2019 itibarıyla, Banka'nın dahil olduğu risk grubuna bankacılık işlemlerinden kaynaklı diğer yükümlülüğü bulunmamaktadır (31 Aralık 2018: 7.741).

**BANK OF CHINA TURKEY A.Ş.**

**31 Aralık 2019 tarihi itibarıyla konsolide olmayan finansal tablolara ilişkin açıklama ve dipnotlar**  
(Para birimi: Tutarlar Bin Türk Lirası olarak ifade edilmiştir.)

**VIII. BANKA’NIN YURT İÇİ, YURT DIŐI, KIYI BANKACILIĐI BÖLGELERİNDEKİ ŐUBE VEYA İŐTİRAKLER İLE YURT DIŐI TEMSİLCİLİKLERİNE İLİŐKİN AÇIKLAMALAR**

	Sayı	Çalıőan Sayısı			
Yurt ii Őube	-	39			
			BulunduĐu Őlke		
Yurt dıŐı temsilcilikler			1-		
			2-		
				Aktif Toplamı	Yasal Sermaye
Yurt dıŐı Őube			1-		
			2-		
Kıyı Bnk. Blg. Őubeler			1-		
			2-		

**ALTINCI BÖLÜM**  
**DİĞER AÇIKLAMALAR**

**I. BANKA'NIN FAALİYETİNE İLİŞKİN DİĞER AÇIKLAMALAR**

Banka'nın faaliyetiyle ilgili olan, ancak yukarıdaki bölümlerde belirtilmeyen önemli bir husus ve gerekli görülen açıklama ve dipnotlar bulunmamaktadır.

**II. BİLANÇO SONRASI HUSUSLARA İLİŞKİN AÇIKLAMA VE DİPNOTLAR:**

Bulunmamaktadır.

**YEDİNCİ BÖLÜM**

**BAĞIMSIZ DENETİM RAPORU**

**I. BAĞIMSIZ DENETİM RAPORUNA İLİŞKİN OLARAK AÇIKLANMASI GEREKEN HUSUSLAR**

31 Aralık 2019 tarihi itibarıyla ve aynı tarihte sona eren döneme ait düzenlenen konsolide olmayan finansal tablolar Güney Bağımsız Denetim ve Serbest Muhasebeci Mali Müşavirlik A.Ş. (A member firm of Ernst&Young Global Limited) tarafından bağımsız denetime tabi tutulmuştur. Bağımsız denetim raporu finansal tablolar ile finansal tablolara ilişkin notların başında yer almaktadır.

**II. BAĞIMSIZ DENETÇİ TARAFINDAN HAZIRLANAN AÇIKLAMA VE DİPNOTLAR**

Bulunmamaktadır.